



**UNIVERSITÉ  
JEAN MONNET**  
SAINT-ÉTIENNE

# Le devenir des étudiants diplômés de Master

**PROMOTION 2016**

## STATISTIQUES ET ENQUÊTES

**Direction du Pilotage, de l'Audit Interne et de la Qualité**

Maison de l'Université

10 rue Tréfilerie

CS 82301

42023 Saint-Etienne Cedex 02



# Le devenir des diplômés de **MASTER** Promotion 2016

- Juin 2020 -

Réalisation : Priscille DI VITO

Relances et passations des questionnaires par téléphone : Timothé Allémoz, Ariane Belot, Nicolas Defranoux et Louise Toulotte.



# Sommaire

<b>1. Objectif de l'enquête</b>	<b>4</b>
<b>2. Méthodologie</b>	<b>4</b>
<b>3. Profil des diplômés de Master en 2016</b>	<b>5</b>
<b>4. Insertion professionnelle ou poursuites d'études</b>	<b>6</b>
<b>5. Evolution de la situation des diplômés à 18 et 30 mois</b>	<b>7</b>
<b>6. Les chiffres clés de l'insertion professionnelle</b>	<b>8</b>
Conditions d'accès au premier emploi	8
Taux d'emploi et taux de chômage à 30 mois	8
Caractéristiques de l'emploi occupé à 30 mois	8
Evolution des chiffres clés relatifs à l'emploi occupé à 30 mois	9
Contexte national	9
<b>7. Conditions d'accès à l'emploi</b>	<b>10</b>
7.1. Durée d'accès au premier emploi	10
7.2. Modes d'accès au premier emploi	10
7.3. Nombre d'emplois occupés sur la période d'observation	10
<b>8. Emploi occupé au 1<sup>er</sup> décembre 2018</b>	<b>11</b>
8.1. Stabilité de l'emploi	11
8.2. Qualification	11
8.3. Employeur	11
8.4. Taille de l'entreprise	12
8.5. Localisation de l'emploi et mobilité	12
8.6. Revenu net mensuel incluant les primes diverses avant prélèvement à la source	13
8.7. Recherche active d'un autre emploi	13
<b>9. Satisfaction de l'emploi occupé au 1<sup>er</sup> décembre 2018</b>	<b>14</b>
9.1. Satisfaction de l'emploi	14
9.2. Satisfaction de l'adéquation emploi/formation	14
<b>10. Satisfaction de la formation en Master</b>	<b>15</b>
<b>11. Les diplômés de formation continue et reprise d'études</b>	<b>15</b>
<b>Synthèse des résultats par spécialité de Master</b>	<b>17</b>

## 1. Objectif de l'enquête

L'université Jean Monnet interroge chaque année ses anciens diplômés de Master 2<sup>ème</sup> année, afin d'apporter des informations concrètes sur leur devenir, auprès de la communauté universitaire (présidence, responsables de diplômes, personnels de l'orientation) mais aussi des étudiants et leurs familles.

Ce document présente les résultats de l'enquête concernant les **diplômés de Master de la Promotion 2016**, hors Master enseignement<sup>1</sup>.

Les diplômés ont été interrogés sur leur situation au 1er décembre 2018, soit environ **30 mois après la sortie de leur formation**.

## 2. Méthodologie

**Au total, 871 diplômés ont été enquêtés dans 50 spécialités de Master 2<sup>ème</sup> année<sup>2</sup>.**

Ils ont répondu en ligne par questionnaire à partir de décembre 2018 et ont été relancés plusieurs fois par mail début 2019. Des relances téléphoniques ont été parallèlement réalisées par une équipe de quatre enquêteurs étudiants en février 2019.

**570 ont répondu au questionnaire. Le taux de réponse brut à l'enquête s'élève à 65%.<sup>3</sup>**

Le questionnaire a été élaboré autour des thématiques suivantes :

- Poursuites d'études après le Master
- Conditions d'accès au premier emploi
- Caractéristiques des emplois occupés
- Satisfaction des emplois occupés
- Satisfaction de la formation en Master

Deux populations de diplômés ont été différenciées :

- Les diplômés en formation initiale ou alternance. Ils ont été interrogés sur leurs conditions d'entrée dans la vie active ainsi que sur l'emploi occupé au moment de l'enquête.
- Les diplômés en reprise d'études ou formation continue financée<sup>4</sup>. Souvent déjà insérés sur le marché du travail, ils ont été interrogés sur l'apport du Master relativement à leur carrière.

L'exploitation des réponses réalisée permet une restitution de l'information à deux niveaux :

- une synthèse globale des résultats pour l'ensemble des Masters,
- des fiches récapitulatives par spécialité.

---

<sup>1</sup> Les Masters enseignement ne sont pas concernés par ce rapport et font l'objet de la publication d'un autre document spécifique disponible sur le site de l'université.

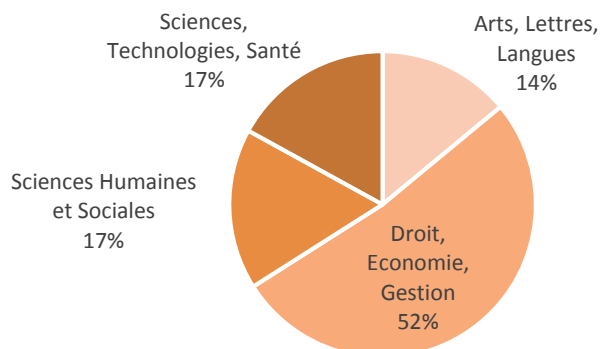
<sup>2</sup> Ont été exclus du champ de l'enquête les Masters délocalisés : *Banque et finance* en convention avec le Maroc et la Côte d'Ivoire, *Management et administration des entreprises* en convention avec Le Maroc et le Liban et les Masters Erasmus Mundus : *Master of Cultural landscapes* (MACLAND) et *Color in Informatics and Media Technology* (CIMET).

<sup>3</sup> Afin de rendre les résultats les plus proches possibles de la réalité, la population des répondants (570 diplômés) a été redressée sur la base d'une analyse de la non-réponse (méthode de repondération) à partir de la variable série de baccalauréat.

<sup>4</sup> Sont considérés dans cette étude comme diplômés en reprise d'études ou formation continue financée, les étudiants qui suivent leurs études dans le cadre d'un plan de formation professionnelle ou d'un congé de formation ainsi que ceux qui sont en reprise d'études, s'ils sont âgés de plus de 30 ans ou s'ils ont interrompu leurs études au moins pendant deux ans.

### 3. Profil des diplômés de Master en 2016

#### 4 domaines de formation



**Régime d'inscription** 66% des diplômés ont suivi leur Master en **formation initiale**, 17% par alternance, 17% en formation continue ou reprise d'études.

**Genre** 58% de **femmes**

Cette proportion varie fortement selon les domaines d'inscription : de 37 % dans le domaine Sciences, Technologies, Santé à 69% en Arts, Lettres, Langues.

**Age** L'âge médian à l'entrée en Master est de **23 ans**.

**Nationalité** 25% d'étudiants de **nationalité étrangère**

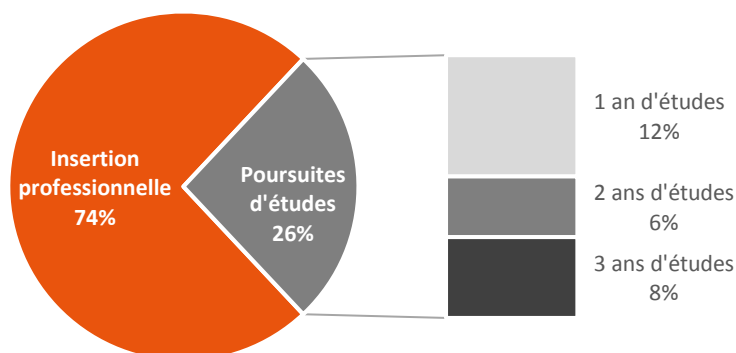
Le domaine Sciences, Technologies, Santé compte le plus fort taux d'étudiants de nationalité étrangère (43%).

**Attractivité** 57% des diplômés sont **originaires de la région Auvergne-Rhône-Alpes**<sup>5</sup>, et plus précisément, 31% du département de la **Loire**.

24% se sont inscrits pour la première fois à l'Université Jean Monnet en 2015/2016.

<sup>5</sup> Baccalauréat obtenu dans la région Auvergne-Rhône-Alpes.

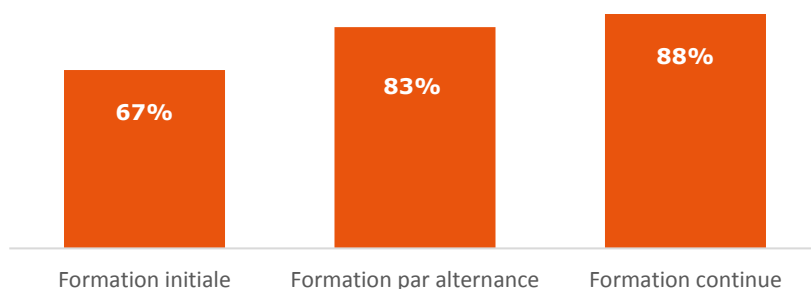
## 4. Insertion professionnelle ou poursuites d'études



Depuis l'obtention de leur Master, **74% des diplômés n'ont jamais poursuivi d'études. Ils se sont insérés directement sur le marché du travail.**

Ce taux varie en fonction du régime d'inscription :

Taux d'insertion professionnelle à 30 mois



**26% des diplômés ont poursuivi ou repris des études** au cours des 30 mois qui ont suivi l'obtention de leur Master.

Ce taux de poursuites d'études varie selon le domaine d'inscription. Il est plus élevé en Sciences, Technologies, Santé (54%).

Parmi les diplômés en poursuites d'études en 2016/2017, 31% suivent un doctorat, 23% un autre master et 5% préparent un concours. 29% se sont réinscrits à l'Université Jean Monnet.

Détail des poursuites d'études :

Poursuites d'études	en 2016/2017		en 2017/2018		en 2018/2019	
	Effectifs	%	Effectifs	%	Effectifs	%
Doctorats	31	31%	42	42%	43	57%
Masters	23	23%	12	12%	2	3%
Préparation concours	5	5%	2	2%	2	3%
Autres formations*	41	41%	45	44%	29	38%
<b>Total</b>	<b>100</b>	<b>100%</b>	<b>101</b>	<b>100%</b>	<b>76</b>	<b>100%</b>

\* : judiciaires, magistrature, avocats, ingénieur, comptabilité, santé, licences, ...

Les types de poursuites d'études varient également selon le domaine d'inscription. Le domaine Droit, Economie, Gestion débouche plus souvent sur une poursuite d'études dans des instituts d'études

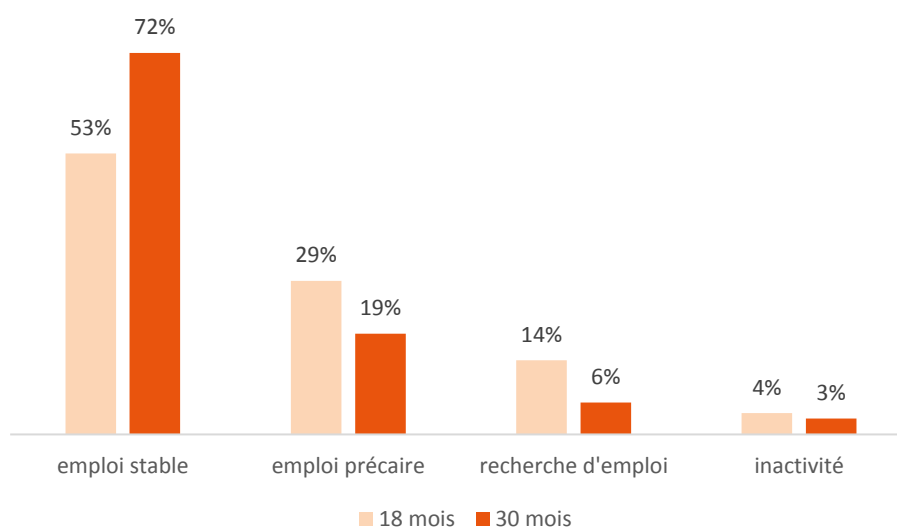
judiciaires ou des diplômes de comptabilité. Le domaine Sciences, Technologies, Santé compte le plus d'étudiants inscrits en doctorat en 2016/2017.

L'objectif des paragraphes suivants est de décrire l'insertion professionnelle des diplômés après l'obtention de leur Master : les conditions d'accès à leur premier emploi et les caractéristiques de l'emploi occupé 30 mois après l'obtention du diplôme.

Ne sont donc concernés que les étudiants de formation initiale ou alternance et qui n'ont **jamais poursuivi d'études** sur la période d'observation (340 diplômés) pour écarter l'éventuelle influence d'une formation autre que le Master obtenu en 2016.

Les diplômés en reprise d'études ou formation continue financée (89 diplômés), du fait de leur ancienneté sur le marché de l'emploi, ont également été exclus de cette analyse. Ils sont traités dans un chapitre spécifique à la fin du rapport.

## 5. Evolution de la situation des diplômés à 18 et 30 mois



- Parmi les diplômés de formation initiale, qui n'ont jamais poursuivi d'études après leur Master, **82% occupent un emploi 18 mois après la sortie de leur formation** : 53% occupent un emploi stable (CDI, fonctionnaires, professions libérales) et 29% un emploi précaire (CDD, intérim, vacations, ...).

14% sont en recherche d'emploi.

- **30 mois après la sortie de leur formation, le taux de diplômés en emploi s'élève à 91%** (+9 points en 1 an). L'emploi stable atteint 72% : il progresse de 19 points. Parallèlement les parts d'emploi précaire et de recherche d'emploi diminuent.



## 6. Les chiffres clés de l'insertion professionnelle

Sont concernés les diplômés 2016 de formation initiale ou alternance, qui n'ont jamais poursuivi d'études sur la période d'observation.

### Conditions d'accès au premier emploi

Conditions d'accès au premier emploi	%
<b>Durée de recherche du premier emploi</b>	
<i>Moins d'un mois</i>	46%
<i>Sous 3 mois</i>	73%
<i>Plus de 6 mois</i>	11%
<b>Modes d'accès principaux au premier emploi</b>	
<i>Stage ou contrat d'alternance</i>	32%
<i>Candidatures à une offre d'emploi</i>	29%
<i>Candidatures spontanées</i>	15%
<b>Nombre d'emplois occupés</b>	
<i>Un seul emploi</i>	47%
<i>Deux emplois</i>	35%
<i>Trois emplois et plus</i>	18%

### Taux d'emploi et taux de chômage à 30 mois

**94%** Taux d'emploi\*

**6%** Taux de chômage\*\*

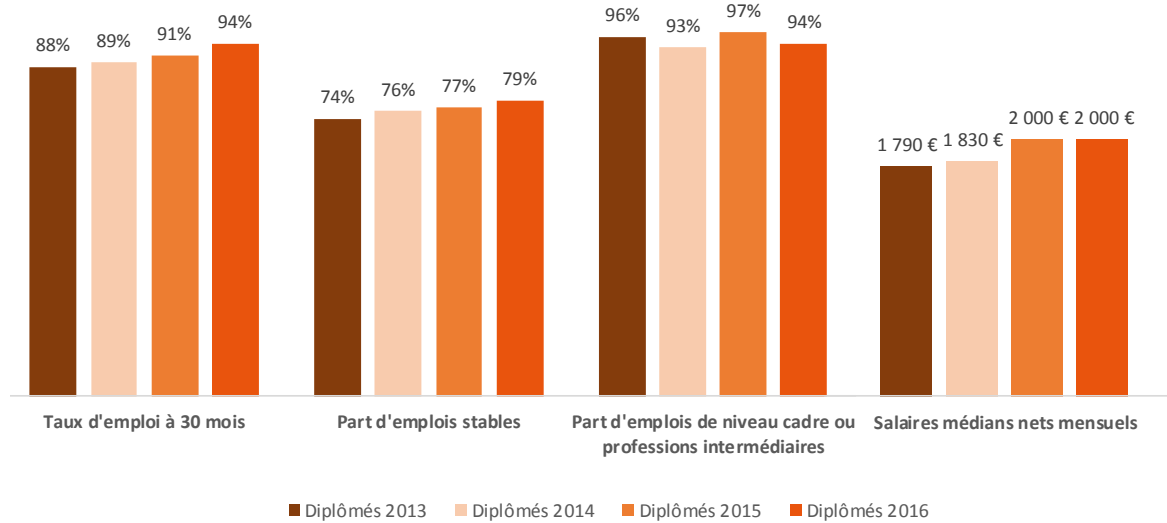
\* =  $\frac{\text{Diplômés en emploi}}{\text{diplômés en emploi} + \text{diplômés en recherche d'emploi}} \times 100$

\*\* =  $\frac{\text{Diplômés en recherche d'emploi}}{\text{diplômés en emploi} + \text{diplômés en recherche d'emploi}} \times 100$

### Caractéristiques de l'emploi occupé à 30 mois

Emploi occupé au 1 <sup>er</sup> décembre 2018	%
<b>Stabilité de l'emploi</b>	
<i>CDI, fonctionnaires, professions libérales</i>	79%
<b>Temps de travail</b>	
<i>Temps plein</i>	93%
<b>Qualification</b>	
<i>Cadres</i>	58%
<i>Professions intermédiaires</i>	36%
<i>Employés</i>	6%
<b>Type d'employeur</b>	
<i>Privé</i>	84%
<i>Public</i>	16%
<b>Localisation de l'emploi</b>	
<i>Loire</i>	32%
<i>Région Auvergne-Rhône-Alpes</i>	62%
<i>Région Ile de France</i>	16%
<i>Etranger</i>	7%
<b>Salaire net mensuel sur la base d'un temps plein</b>	
<i>Médiane</i>	2 000 €
<i>Moyenne</i>	2 060 €

## Evolution des chiffres clés relatifs à l'emploi occupé à 30 mois



### Contexte national

Source : Enquête nationale sur l'insertion professionnelle des diplômés de **Master 2016**, MENESR-DGESIP.

Taux d'emploi à 30 mois : 92% (contre 94% à l'UJM)

Taux d'emploi stable : 77% (contre 79% à l'UJM)

Taux d'emploi de cadres et professions intermédiaires : 90% (contre 94% à l'UJM)

Salaires net mensuel médian : 2 000 € (contre 2 000 € à l'UJM)

Globalement, les taux observés à l'Université Jean Monnet sur ces différents indicateurs sont légèrement supérieurs à la moyenne nationale.

## 7. Conditions d'accès à l'emploi

Sont concernés les diplômés 2016 de formation initiale ou alternance, qui n'ont jamais poursuivi d'études sur la période d'observation (340 diplômés)

- **98% des diplômés ont déjà occupé un emploi sur la période d'observation.**

### 7.1. Durée d'accès au premier emploi

**46%** des diplômés occupent leur premier emploi **immédiatement après l'obtention de leur Master**, 73% sous 3 mois.

Durée d'accès au premier emploi	Ensemble
Immédiatement	46%
Entre 1 et 3 mois	27%
Entre 4 et 6 mois	14%
Plus de 6 mois	11%
Jamais travaillé	2%
<b>Total</b>	<b>100%</b>

La durée médiane de recherche du premier emploi est égale à 1 mois.

### 7.2. Modes d'accès au premier emploi

Modes d'accès au 1 <sup>er</sup> emploi	Ensemble
Stage ou contrat d'alternance	32%
Candidatures à une offre d'emploi	29%
Candidatures spontanées	15%
Relations personnelles et réseaux	10%
Intérim	5%
Création d'entreprise	3%
Autres*	6%
<b>Total</b>	<b>100%</b>

\* : service civique, forums, salons, cabinet de recrutement, réussite à un concours

Les diplômés de Master mentionnent le plus souvent leur stage ou leur contrat d'alternance (32%) comme mode d'accès au premier emploi, puis leurs candidatures suite à la publication d'une offre d'emploi (29%) et leurs candidatures spontanées (15%).

### 7.3. Nombre d'emplois occupés sur la période d'observation

**47% des diplômés ont occupé un seul emploi** sur les 30 mois d'observation. 35% ont occupé deux emplois et 18% trois emplois et plus.

Nombre d'emplois occupés	Ensemble
1 emploi	47%
2 emplois	35%
3 emplois et plus	18%
<b>Total</b>	<b>100%</b>

La raison la plus souvent énoncée à ces changements d'emploi est la fin de contrat (54%). 31% parlent d'une démission.

## 8. Emploi occupé au 1<sup>er</sup> décembre 2018

Parmi les 340 diplômés n'ayant pas poursuivi d'études depuis l'obtention de leur Master, 310 occupent un emploi au 1<sup>er</sup> décembre 2018.

- **53% occupent toujours le même emploi depuis l'obtention de leur Master.**

### 8.1. Stabilité de l'emploi

**79% des diplômés occupent un emploi stable** : 69% sont en contrat à durée indéterminée, 4% sont fonctionnaires, 6% travaillent en tant qu'indépendants, professions libérales ou chefs d'entreprise.

21% occupent un emploi temporaire : 18% en CDD, 3% sur d'autres types de contrats comme des contrats d'intérim, vacations, emplois aidés, volontariat, ...

**93% des diplômés travaillent à temps plein.**

### 8.2. Qualification

Catégorie professionnelle	Ensemble
Cadre, ingénieur, professions libérales, professions intellectuelles supérieures, personnel de catégorie A de la fonction publique	58%
Professions intermédiaires, agents de maîtrise, personnel de catégorie B de la fonction publique	36%
Employés, personnel de catégorie C de la fonction publique	6%
<b>Total</b>	<b>100%</b>

**58% des diplômés sont cadres.** 36% occupent des postes de professions intermédiaires.

### 8.3. Employeur

Employeur	%
Entreprise privée	71%
Fonction publique	16%
Organisme à but non lucratif ou association	7%
Professions libérales et indépendants	6%
<b>Total</b>	<b>100%</b>

**Le secteur privé emploie 84% des diplômés** : principalement les entreprises privées (71%). 16% occupent des postes dans la fonction publique.

Les diplômés sont présents dans de nombreux domaines d'activité économique.

Selon le secteur, la stabilité de l'emploi varie. On compte 89% de diplômés en emploi stable dans le secteur privé contre 29% dans le secteur public.

#### **8.4. Taille de l'entreprise**

Taille de l'entreprise	%
Moins de 10 salariés	20%
De 10 à moins de 50 salariés	25%
De 50 à moins de 500 salariés	36%
500 et plus	19%
<b>Total</b>	<b>100%</b>

45% des diplômés travaillent dans des entreprises de moins de 50 salariés.

#### **8.5. Localisation de l'emploi et mobilité**

Localisation	%
Auvergne- Rhône-Alpes	62%
Ile de France	16%
Autres régions	15%
Etranger	7%
<b>Total</b>	<b>100%</b>

Localisation	%
Loire	32%
Rhône	16%
Isère	4%
Haute-Loire	3%
Haute-Savoie	2%
Drôme	2%
Ain	1%
Savoie	1%
Allier	1%

Etranger	Effectifs
Europe	11
Afrique	3
Amérique	2
Asie	3
Océanie	1
<b>Total</b>	<b>20</b>

**La région Auvergne-Rhône-Alpes concentre 62% des emplois** : principalement dans les départements de la Loire (32%) et du Rhône (16%).

La Région Ile de France attire 16% des diplômés.

7% des diplômés exercent à l'étranger.

La région Auvergne-Rhône-Alpes conserve 82% des diplômés en emploi, qui en sont originaires.

Pour évaluer la mobilité des diplômés, on compare le département d'obtention du baccalauréat (très souvent le département d'origine), le département du lieu d'études (Loire) et le département de localisation de l'emploi des diplômés.

On peut établir une typologie simplifiée des mobilités :

- les sédentaires, qui sont toujours restés dans le département de la Loire : 22%
- les originaires de la Loire qui quittent ce département pour travailler : 15%

- les mobiles pour les études mais qui reviennent travailler dans leur département d'origine : 14%
- les mobiles qui viennent étudier dans la Loire et qui y restent travailler : 10%
- les mobiles complets, pour qui les départements d'origine, d'études et d'emploi sont différents : 40%.

## **8.6. Revenu net mensuel incluant les primes diverses avant prélèvement à la source**

L'amplitude des salaires nets mensuels est importante : elle est accentuée par le temps de travail et la localisation de l'emploi (France/Etranger).

Les indicateurs relatifs à la rémunération sont donc calculés au sein de la population en emploi à temps plein en France.

<b>Revenu net mensuel temps plein en France</b>	<b>%</b>
Moins de 1 400 €	8%
De 1 400 € à moins de 1 700 €	23%
De 1 700 € à moins de 2 000 €	18%
De 2 000 € à moins de 2 300 €	23%
De 2 300 € à moins de 2 700 €	16%
2 700 € et plus	12%
<b>Total</b>	<b>100%</b>

Le salaire médian net mensuel pour les diplômés à temps plein en France (primes comprises) s'élève à **2 000 €**, le salaire moyen net mensuel à 2 060 €.

Les diplômés en emploi stable ont un salaire médian de 2 050 € contre 1 600 € pour ceux en CDD et autres contrats précaires. Les diplômés occupant un poste de cadre ont un salaire médian de 2 230 € contre 1 700 € pour ceux en professions intermédiaires.

## **8.7. Recherche active d'un autre emploi**

Bien qu'en situation d'emploi, **30%** des diplômés sont en recherche active d'un autre emploi.

## 9. Satisfaction de l'emploi occupé au 1<sup>er</sup> décembre 2018

Sont concernés par les indicateurs suivants les diplômés de formation initiale ou en alternance n'ayant pas poursuivi d'études depuis l'obtention de leur Master et en emploi au moment de l'enquête.

### 9.1. Satisfaction de l'emploi

	Tout à fait satisfait	Plutôt satisfait	Plutôt insatisfait	Pas du tout satisfait
Autonomie	61%	34%	4%	1%
Relations dans l'entreprise	57%	37%	5%	1%
Missions à accomplir	52%	40%	7%	1%
Niveau de responsabilité	51%	37%	11%	1%
Perspectives de carrière	31%	44%	18%	7%
Niveau de rémunération	21%	48%	25%	6%

Les diplômés sont tout à fait satisfaits de leur autonomie, des relations dans leur entreprise, des missions à accomplir ainsi que de leur niveau de responsabilité.

75% des diplômés sont satisfaits de leurs perspectives de carrière.

Ils sont plus critiques par rapport à leur niveau de rémunération : 31% n'en sont pas satisfaits.

### 9.2. Satisfaction de l'adéquation emploi/formation

	Tout à fait satisfait	Plutôt satisfait	Plutôt insatisfait	Pas du tout satisfait
Adéquation emploi/niveau d'études	52%	27%	13%	8%
Adéquation emploi/domaine de formation	47%	34%	11%	8%

Les diplômés sont satisfaits de l'adéquation de leur emploi avec leur formation que ce soit par rapport à leur niveau d'études mais aussi de leur domaine de formation.

Ces degrés de satisfaction sont fortement corrélés aux conditions d'emploi (CDI, statut cadres, niveau de rémunération, type d'employeur et taille de l'entreprise, localisation de l'emploi, ...).

On distingue trois groupes de diplômés au regard des réponses à l'ensemble des questions de satisfaction sur l'emploi :

- 66% des diplômés sont très satisfaits de leur emploi et de l'adéquation emploi/formation.

Ils ont accédé plus rapidement que les autres à leur premier emploi : 61% immédiatement à l'issue du Master. Ils occupent actuellement un emploi stable (94%), de niveau cadre (68%), à temps plein (99%). 55% ont occupé un seul emploi au cours de la période d'observation. Ils travaillent dans des entreprises privées (84%) de plus de 500 salariés (23%). Leur salaire mensuel net médian s'élève à 2 170 €. 71% d'entre eux sont issus du domaine Droit, Economie, Gestion. Ils ont suivi plus souvent que les autres leur Master en formation par alternance (38%).

- 26% des diplômés sont globalement satisfaits de leur emploi et de l'adéquation emploi/formation exception faite de leur rémunération et sont moyennement satisfaits de leurs perspectives de carrière. 41% sont cadres et 42% en professions intermédiaires. 39% d'entre eux travaillent dans la fonction publique et 10% dans des associations. Leur salaire mensuel net médian s'élève à 1 500 €. 41% d'entre eux sont issus du domaine Sciences Humaines et Sociales et 39% d'Arts, Lettres et Langues. Ils ont tous suivi leur Master en formation initiale.

-8% des diplômés sont insatisfaits de leur emploi. 71% recherchent d'ailleurs actuellement un autre emploi. Ils sont issus indifféremment des 4 domaines de formation. 54% d'entre eux sont en CDD, 58% en professions intermédiaires et 14% employés. Ils perçoivent un salaire médian mensuel net de 1 560 €. 88% referaient tout de même ce Master si c'était à refaire.

## 10. Satisfaction de la formation en Master

Sont concernés par les indicateurs suivants les 481 diplômés de formation initiale ou en alternance ayant répondu à l'enquête.

	Tout à fait satisfait	Plutôt satisfait	Plutôt insatisfait	Pas du tout satisfait
Contenu des enseignements	35%	53%	11%	1%
Organisation des enseignements	27%	50%	19%	4%
Compétences acquises grâce au stage ou au contrat d'alternance	51%	39%	8%	2%
Le stage comme élément déterminant dans l'insertion professionnelle	54%	23%	12%	11%

Les diplômés sont globalement satisfaits de leur formation et plus spécifiquement des compétences acquises grâce à leur stage ou leur contrat d'alternance et considèrent largement que le stage a été un élément déterminant dans leur insertion professionnelle.

**Si c'était à refaire ... 83% des diplômés referaient leur Master.**

## 11. Les diplômés de formation continue et reprise d'études

Les diplômés en formation continue financée, en reprise d'études ou en VAE sont déjà entrés sur le marché du travail avant l'obtention de leur Master, c'est pourquoi les résultats les concernant sont traités distinctement des diplômés de formation initiale.

89 diplômés relevant de la formation continue financée ou de la reprise d'études ont répondu à l'enquête.

78 n'ont jamais poursuivi d'études après l'obtention de leur Master.

Parmi eux, **86% sont en emploi au 1<sup>er</sup> décembre 2018.**

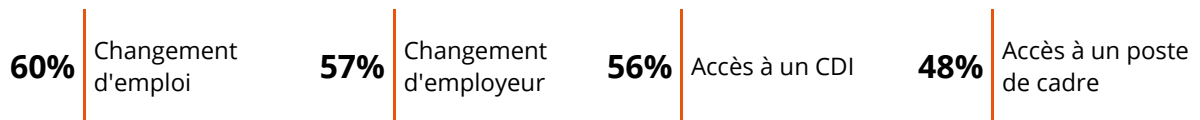




Au moment de l'enquête, **85% sont en emploi stable. 78% occupent un poste de cadre** et 22% de professions intermédiaires.

Ils travaillent pour **55% dans le secteur privé** et leur salaire net médian s'élève à 2 390 €.

Ils exercent pour **77% dans la région Auvergne-Rhône-Alpes.**



Par rapport à leur situation avant l'obtention du Master, 60% des diplômés ont changé d'emploi et 57% d'employeur.

56% de ceux qui étaient en CDD avant le Master, ont obtenu un CDI et 48% de ceux qui n'avaient pas le statut de cadres ont obtenu ce statut.

39% ont vu leur salaire augmenter.

**79% des diplômés estiment avoir atteint les objectifs qu'ils s'étaient fixés en rentrant en Master et 86% referaient le Master, si c'était à refaire.**

# Synthèse des résultats par spécialité de Master

Les fiches suivantes synthétisent les principaux résultats de l'enquête (poursuites d'études, accès au premier emploi, emploi occupé en 2018) et sont déclinées en effectifs. Elles concernent principalement les diplômés de formation initiale ou en alternance. Seules quelques fiches présentent les résultats des diplômés en formation continue ou reprises d'études lorsque les effectifs sont suffisants.

A la fin de chaque fiche sont indiqués les intitulés des emplois occupés par les diplômés tels qu'ils les ont mentionnés.

**Sont présentées ici les seules spécialités dont le taux de réponse est supérieur à 50%.**

**Certaines fiches sont moins détaillées que d'autres lorsque les effectifs d'étudiants répondants en emploi sont inférieurs à 5.**

**Certaines fiches sont déclinées seulement au niveau de la mention du fait des faibles effectifs.**

Mention	Spécialité	Page
Arts	Administration et gestion de la musique	19
Arts	Arts plastiques, sciences de l'art, design, arts numériques	21
Arts	Edition d'art et livre d'artiste	23
Arts	Musique et musicologie	25
Arts	Réalisateur en informatique musicale	26
Design	Culture et management du design	27
Droit privé	Droit, affaires-santé	29
Droit privé	Droit et entreprise	30
Droit privé	Droit et justice	32
Droit public	Droit des contrats publics	33
	Droit et administration	
	Droit public approfondi	
Ecologie et éthologie	Ecologie et éthologie	35
Finance	Banque et finance	37
Finance	Comptabilité, contrôle, audit	39
Finance	Contrôle de gestion et audit opérationnel	41
Génie industriel	Génie industriel	43
Information et communication	Stratégie de communication globale	45
Informatique	Web intelligence	47
Ingénierie des matériaux et procédés	Matériaux polymères	49
	Mécanique et ingénierie	
Ingénierie économique	Conseil en développement territorial	51
Ingénierie économique	Intelligence économique et gestion de l'innovation	53
Lettres, langues et cultures	Didactique des langues et des cultures et FLE/S <u>en formation continue</u>	55
Lettres, langues et cultures	Lettres modernes	57
Lettres, langues et cultures	Relations commerciales internationales	58
Management	Management de projet	60
Management	Management de projet <u>en formation continue</u>	63
Management	Management des organisations de santé	65
Management	Management des organisations de santé <u>en formation continue</u>	67
Management	Management et administration des entreprises	69
Optique, image, vision	Optique, image, vision	71
Science politique	Altereurope	73
Science politique	Altervilles	74
Sciences biologiques et technologiques pour la santé	Sciences biologiques et technologiques pour la santé	76

Mention	Spécialité	Page
Sciences humaines et sociales	Information, communication et numérique	77
Sociologie anthropologie	Espace public : design architecture pratiques	79
Sociologie anthropologie	Politiques sociales et développement territorial	80
Sociologie anthropologie	Politiques sociales et développement territorial <u>en formation continue</u>	82
STAPS santé	Ergonomie des activités physiques, ingénierie et conception de produits	84
	Exercice, sport, sante, handicap	
Systèmes, territoires, environnements, patrimoines	Patrimoines, paysages culturels, mémoire - recherche et métiers	85
	Systèmes d'information géographique	
	Systèmes territoriaux, aide à la décision, environnement	
	Temps, espace, culture et sociétés	

## LE DEVENIR DES DIPLÔMÉS DE MASTER 30 MOIS APRÈS

### ARTS

#### ADMINISTRATION ET GESTION DE LA MUSIQUE

Année d'inscription : 2015/2016

Nombre de diplômés : 9	Nombre de répondants : 9	Taux de réponse : 100%
------------------------	--------------------------	------------------------

#### Régime d'inscription des diplômés :

Formation initiale	7
Formation continue et reprise d'études	2

#### Diplômés de formation initiale ou en alternance

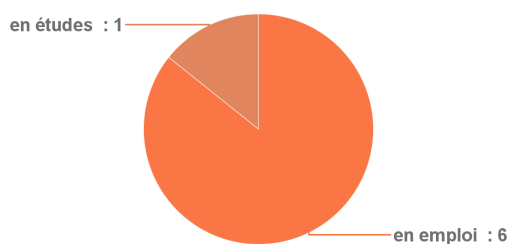
##### Les poursuites d'études

Répondants en formation initiale ou alternance : 7

1 diplômé a poursuivi ou repris des études au cours des 30 mois qui ont suivi l'obtention du Master.

##### Situation au 1er décembre 2018

Répondants en formation initiale ou alternance : 7



#### Hors poursuites d'études :

Répondants en formation initiale ou alternance n'ayant pas poursuivi d'études depuis le master : 6

en emploi	6
-----------	---

##### Accès au premier emploi

Répondants en formation initiale ou alternance n'ayant pas poursuivi d'études depuis le master : 6

#### Durée de recherche du premier emploi :

Moins d'un mois	Entre 1 et 3 mois	Entre 4 et 6 mois	Plus de 6 mois
2	2	1	1

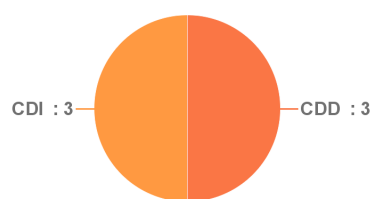
#### Modes d'accès :

Réseaux et relations	2
Stage ou contrat d'alternance	1
Candidature à une annonce	1
Candidature spontanée	1
Autre	1

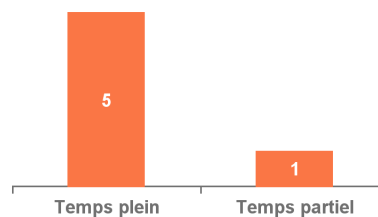
## Description de l'emploi occupé au 1er décembre 2018

Répondants en formation initiale ou alternance n'ayant pas poursuivi d'études depuis le master et en emploi en décembre 2018 : 6

### Type de contrat :



### Temps de travail :



### Qualification :

Cadres	2
Professions intermédiaires	3
Employés	1

### Employeur :

Association, organisme à but non lucratif	3
Fonction publique	2
Entreprise privée	1

### Revenu net mensuel :

#### Diplômés à temps plein en France :

Moins de 1 400 €	1
Entre 1 400 € et 1 700 €	2
Entre 1 700 € et 2 000 €	2

### Secteur d'activité :

Arts, spectacles, activités récréatives	4
Autres activités de service	1
Enseignement	1

### Lieu de travail :

Auvergne-Rhône-Alpes	3
Ile de France	3

## Répertoire des emplois occupés en décembre 2018

Répondants en formation initiale ou alternance n'ayant pas poursuivi d'études depuis le master et en emploi en décembre 2018 : 6

Intitulé d'emploi	Effectifs
Administrateur	2
Assistant d'éducation spécialisée	1
Chargé de communication	1
Chargé de production et de l'action culturelle	1
Conseiller en paie du spectacle	1

## LE DEVENIR DES DIPLÔMÉS DE MASTER 30 MOIS APRÈS

### ARTS

#### ARTS PLASTIQUES, SCIENCES DE L'ART, DESIGN, ARTS NUMÉRIQUES

Année d'inscription : 2015/2016

Nombre de diplômés : 22	Nombre de répondants : 14	Taux de réponse : 64%
-------------------------	---------------------------	-----------------------

#### Régime d'inscription des diplômés :

Formation initiale	20
Formation continue et reprise d'études	2

#### Diplômés de formation initiale ou en alternance

##### Les poursuites d'études

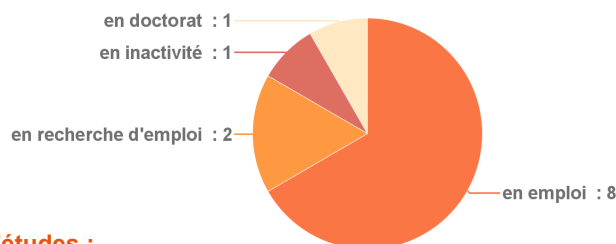
Répondants en formation initiale ou alternance : 12

4 diplômés ont poursuivi ou repris des études au cours des 30 mois qui ont suivi l'obtention du Master.

Intitulé des poursuites d'études en 2016/2017	Effectifs
Master 2 Entrepreneuriat	1
Préparation à l'agrégation Arts Plastiques	1

##### Situation au 1er décembre 2018

Répondants en formation initiale ou alternance : 12



#### Hors poursuites d'études :

Répondants en formation initiale ou alternance n'ayant pas poursuivi d'études depuis le master : 8

en emploi	6
en recherche d'emploi	2

##### Accès au premier emploi

Répondants en formation initiale ou alternance n'ayant pas poursuivi d'études depuis le master : 8

#### Durée de recherche du premier emploi :

Moins d'un mois	Entre 1 et 3 mois	Plus de 6 mois
1	3	4

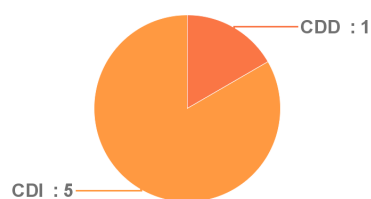
#### Modes d'accès :

Stage ou contrat d'alternance	1
Candidature à une annonce	2
Candidature spontanée	3
Création d'entreprise	1
Intérim	1

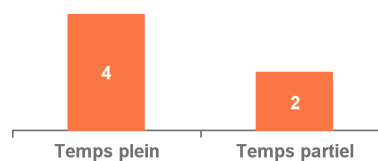
## Description de l'emploi occupé au 1er décembre 2018

Répondants en formation initiale ou alternance n'ayant pas poursuivi d'études depuis le master et en emploi en décembre 2018 : 6

### Type de contrat :



### Temps de travail :



### Qualification :

Cadres	4
Employés	2

### Employeur :

Entreprise privée	3
Fonction publique	2
Professions libérales	1

### Revenu net mensuel :

#### Diplômés à temps plein en France :

Moins de 1 400 €	1
Entre 1 400 € et 1 700 €	3

### Secteur d'activité :

Enseignement	2
Information, communication	2
Arts, spectacles, activités récréatives	1
Industries	1

### Lieu de travail :

Auvergne-Rhône-Alpes	4
Ile de France	1
Etranger	1

## Répertoire des emplois occupés en décembre 2018

Répondants en formation initiale ou alternance n'ayant pas poursuivi d'études depuis le master et en emploi en décembre 2018 : 6

Intitulé d'emploi	Effectifs
Auto-entrepreneur	1
Chef de projet signalétique	1
Magasinier	1
Monteur	1
Professeur d'Arts plastiques	1
Professeur de Langues étrangères	1

## LE DEVENIR DES DIPLÔMÉS DE MASTER 30 MOIS APRÈS

### ARTS

#### ÉDITION D'ART ET LIVRE D'ARTISTE

Année d'inscription : 2015/2016

Nombre de diplômés : 10	Nombre de répondants : 10	Taux de réponse : 100%
-------------------------	---------------------------	------------------------

#### Régime d'inscription des diplômés :

Formation initiale	9
Formation continue et reprise d'études	1

#### Diplômés de formation initiale ou en alternance

#### Les poursuites d'études

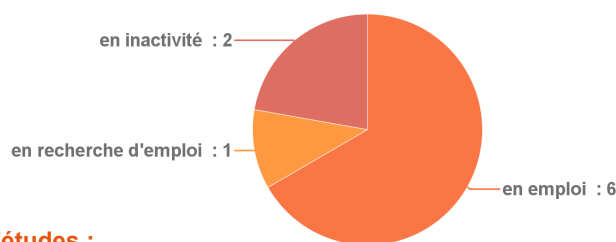
Répondants en formation initiale ou alternance : 9

1 diplômé a poursuivi ou repris des études au cours des 30 mois qui ont suivi l'obtention du Master.

Intitulé des poursuites d'études en 2016/2017	Effectifs
Master 2 Archives et Images	1

#### Situation au 1er décembre 2018

Répondants en formation initiale ou alternance : 9



#### Hors poursuites d'études :

Répondants en formation initiale ou alternance n'ayant pas poursuivi d'études depuis le master : 8

en emploi	6
en recherche d'emploi	1
en inactivité	1

#### Accès au premier emploi

Répondants en formation initiale ou alternance n'ayant pas poursuivi d'études depuis le master : 8

#### Durée de recherche du premier emploi :

Moins d'un mois	Entre 1 et 3 mois	Entre 4 et 6 mois	Plus de 6 mois
1	2	2	3

#### Modes d'accès :

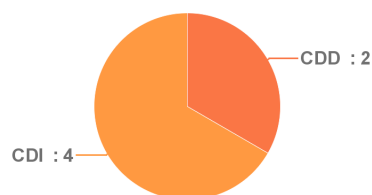
Stage ou contrat d'alternance	1
Candidature à une annonce	2
Candidature spontanée	2
Réseaux et relations	1
Création d'entreprise	2



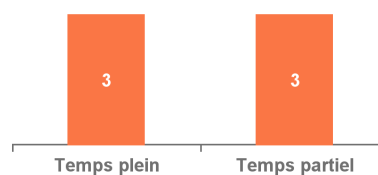
## Description de l'emploi occupé au 1er décembre 2018

Répondants en formation initiale ou alternance n'ayant pas poursuivi d'études depuis le master et en emploi en décembre 2018 : 6

### Type de contrat :



### Temps de travail :



### Qualification :

Cadres	3
Professions intermédiaires	1
Employés	2

### Employeur :

Professions libérales	3
Entreprise privée	2
Fonction publique	1

### Revenu net mensuel :

#### Diplômés à temps plein en France :

Moins de 1 400 €	1
Entre 1 700 € et 2 000 €	1

Non-réponses : 1

### Lieu de travail :

Ile de France	2
Autres régions	4

### Secteur d'activité :

Arts, spectacles, activités récréatives	3
Commerce	1
Information, communication	1
Restauration	1

## Répertoire des emplois occupés en décembre 2018

Répondants en formation initiale ou alternance n'ayant pas poursuivi d'études depuis le master et en emploi en décembre 2018 : 6

Intitulé d'emploi	Effectifs
Conseiller de vente	1
Graphiste indépendant	3
Responsable de billetterie dans un théâtre	1
Serveur en restauration	1

## LE DEVENIR DES DIPLÔMÉS DE MASTER 30 MOIS APRÈS

### ARTS MUSIQUE ET MUSICOLOGIE

Année d'inscription : 2015/2016

Nombre de diplômés : 5	Nombre de répondants : 4	Taux de réponse : 80%
------------------------	--------------------------	-----------------------

#### Régime d'inscription des diplômés :

Formation initiale	4
Formation continue et reprise d'études	1

#### Diplômés de formation initiale ou en alternance

##### Les poursuites d'études

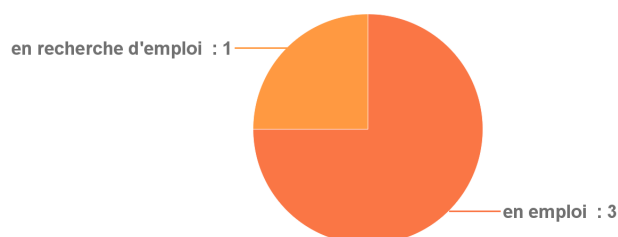
Répondants en formation initiale ou alternance : 4

2 diplômés ont poursuivi ou repris des études au cours des 30 mois qui ont suivi l'obtention du Master.

Intitulé des poursuites d'études en 2016/2017	Effectifs
Diplôme National Supérieur de Professionnel Musicien	1

##### Situation au 1er décembre 2018

Répondants en formation initiale ou alternance : 4



Parmi les étudiants répondants n'ayant pas poursuivi d'études après leur Master, seul 1 est en emploi. L'effectif n'est donc pas suffisant pour renseigner les indicateurs concernant leur insertion professionnelle.

##### Répertoire des emplois occupés en décembre 2018

Répondants en formation initiale ou alternance n'ayant pas poursuivi d'études depuis le master et en emploi en décembre 2018 : 1

Intitulé d'emploi	Effectifs
Chargé de production musicale	1

## LE DEVENIR DES DIPLÔMÉS DE MASTER 30 MOIS APRÈS

### ARTS

#### RÉALISATEUR EN INFORMATIQUE MUSICALE

Année d'inscription : 2015/2016

Nombre de diplômés : 5	Nombre de répondants : 4	Taux de réponse : 80%
------------------------	--------------------------	-----------------------

#### Régime d'inscription des diplômés :

Formation initiale	5
Formation continue et reprise d'études	3

#### Diplômés de formation initiale ou en alternance

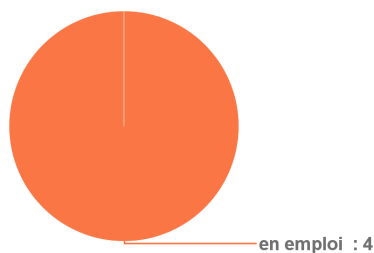
#### Les poursuites d'études

Répondants en formation initiale ou alternance : 4

Aucun diplômé n'a poursuivi d'études après l'obtention du Master.

#### Situation au 1er décembre 2018

Répondants en formation initiale ou alternance : 4



Parmi les étudiants répondants n'ayant pas poursuivi d'études après leur Master, seuls 4 sont en emploi. L'effectif n'est donc pas suffisant pour renseigner les indicateurs concernant leur insertion professionnelle.

#### Répertoire des emplois occupés en décembre 2018

Répondants en formation initiale ou alternance n'ayant pas poursuivi d'études depuis le master et en emploi en décembre 2018 : 4

Intitulé d'emploi	Effectifs
Assistant recherche musicale	1
Ingénieur du son/ réalisateur vidéo	1
Professeur de guitare électrique et MAO	1
Réalisateur en informatique musicale	1

## LE DEVENIR DES DIPLÔMÉS DE MASTER 30 MOIS APRÈS

### DESIGN

#### CULTURE ET MANAGEMENT DU DESIGN

Année d'inscription : 2015/2016

Nombre de diplômés : 19	Nombre de répondants : 12	Taux de réponse : 63%
-------------------------	---------------------------	-----------------------

#### Régime d'inscription des diplômés :

Formation initiale	17
Formation continue et reprise d'études	2

#### Diplômés de formation initiale ou en alternance

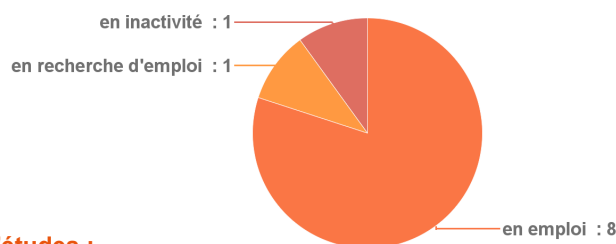
#### Les poursuites d'études

Répondants en formation initiale ou alternance : 10

Aucun diplômé n'a poursuivi d'études après l'obtention du Master.

#### Situation au 1er décembre 2018

Répondants en formation initiale ou alternance : 10



#### Hors poursuites d'études :

Répondants en formation initiale ou alternance n'ayant pas poursuivi d'études depuis le master : 10

en emploi	8
en recherche d'emploi	1
en inactivité	1

#### Accès au premier emploi

Répondants en formation initiale ou alternance n'ayant pas poursuivi d'études depuis le master : 10

#### Durée de recherche du premier emploi :

Moins d'un mois	Entre 1 et 3 mois	Entre 4 et 6 mois	Plus de 6 mois
4	2	2	2

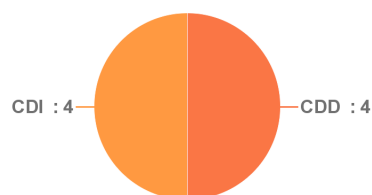
#### Modes d'accès :

Stage ou contrat d'alternance	5
Candidature spontanée	2
Candidature à une annonce	1
Réseaux et relations	1
Création d'entreprise	1

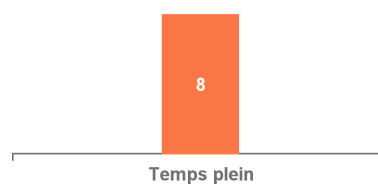
## Description de l'emploi occupé au 1er décembre 2018

Répondants en formation initiale ou alternance n'ayant pas poursuivi d'études depuis le master et en emploi en décembre 2018 : 8

### Type de contrat :



### Temps de travail :



### Qualification :

Cadres	6
Professions intermédiaires	1
Employés	1

### Employeur :

Entreprise privée	5
Professions libérales	2
Fonction publique	1

### Revenu net mensuel :

#### Diplômés à temps plein en France :

Moins de 1 400 €	1
Entre 1 700 € et 2 000 €	2
Entre 2 000 € et 2 300 €	3

Non-réponses : 1

### Lieu de travail :

Auvergne-Rhône-Alpes	2
Ile de France	1
Autres régions	3
Etranger	1

Non-réponses : 1

### Secteur d'activité :

Arts, spectacles, activités récréatives	2
Industries	2
Activités spécialisées, scientifiques, techniques	1
Commerce	1
Enseignement	1

Non-réponses : 1

## Répertoire des emplois occupés en décembre 2018

Répondants en formation initiale ou alternance n'ayant pas poursuivi d'études depuis le master et en emploi en décembre 2018 : 8

Intitulé d'emploi	Effectifs
Auto-entrepreneur en design d'objet	1
Auto-entrepreneur en design graphique	1
Chargé de mission	1
Designer Concepter	1
Designer d'expérience utilisateur	1
Dessinateur	1
Digital Marketing Manager	1
Vendeur en produits culturels	1

## LE DEVENIR DES DIPLÔMÉS DE MASTER 30 MOIS APRÈS

### DROIT PRIVÉ DROIT, AFFAIRES-SANTÉ

Année d'inscription : 2015/2016

Nombre de diplômés : 23	Nombre de répondants : 14	Taux de réponse : 61%
-------------------------	---------------------------	-----------------------

#### Régime d'inscription des diplômés :

Formation initiale	16
Formation par alternance	6
Formation continue et reprise d'études	1

#### Diplômés de formation initiale ou en alternance

##### Les poursuites d'études

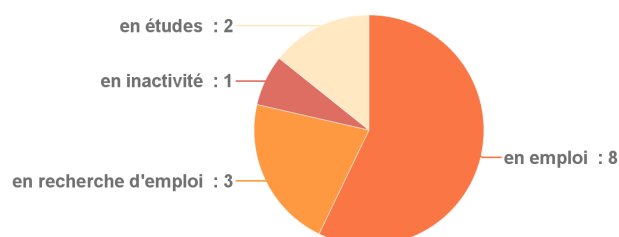
Répondants en formation initiale ou alternance : 14

10 diplômés ont poursuivi ou repris des études au cours des 30 mois qui ont suivi l'obtention du Master.

Intitulé des poursuites d'études en 2016/2017	Effectifs
DU Pratiques contractuelles et contentieuses des entreprises de santé	1
Préparation à l'examen d'entrée à l'École des Avocats	6

##### Situation au 1er décembre 2018

Répondants en formation initiale ou alternance : 14



Parmi les étudiants répondants n'ayant pas poursuivi d'études après leur Master, seuls 4 sont en emploi. L'effectif n'est donc pas suffisant pour renseigner les indicateurs concernant leur insertion professionnelle.

##### Répertoire des emplois occupés en décembre 2018

Répondants en formation initiale ou alternance n'ayant pas poursuivi d'études depuis le master et en emploi en décembre 2018 : 4

Intitulé d'emploi	Effectifs
Avocat	1
Juriste - Droit des affaires	1
Regulatory affairs specialist	1
Responsable hébergement	1

## LE DEVENIR DES DIPLÔMÉS DE MASTER 30 MOIS APRÈS

### DROIT PRIVÉ DROIT ET ENTREPRISE

Année d'inscription : 2015/2016

Nombre de diplômés : 27	Nombre de répondants : 17	Taux de réponse : 63%
-------------------------	---------------------------	-----------------------

#### Régime d'inscription des diplômés :

Formation initiale	22
Formation par alternance	4
Formation continue et reprise d'études	1

#### Diplômés de formation initiale ou en alternance

##### Les poursuites d'études

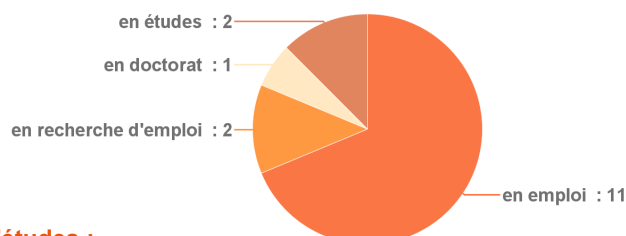
Répondants en formation initiale ou alternance : 16

6 diplômés ont poursuivi ou repris des études au cours des 30 mois qui ont suivi l'obtention du Master : dont 1 en Doctorat en 2016/2017.

Intitulé des poursuites d'études en 2016/2017	Effectifs
Doctorat Droit privé	1
Formation Professionnelle Notariale	1
Préparation à l'examen d'entrée à l'École des Avocats	1

##### Situation au 1er décembre 2018

Répondants en formation initiale ou alternance : 16



#### Hors poursuites d'études :

Répondants en formation initiale ou alternance n'ayant pas poursuivi d'études depuis le master : 10

en emploi	9
en recherche d'emploi	1

##### Accès au premier emploi

Répondants en formation initiale ou alternance n'ayant pas poursuivi d'études depuis le master : 10

#### Durée de recherche du premier emploi :

Moins d'un mois	Entre 1 et 3 mois	Plus de 6 mois
4	3	3

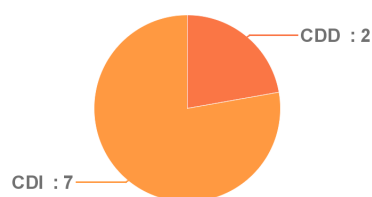
#### Modes d'accès :

Stage ou contrat d'alternance	4
Candidature à une annonce	3
Candidature spontanée	1
Réseaux et relations	1
Réussite à un concours	1

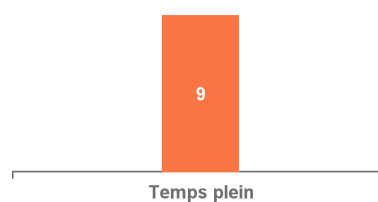
## Description de l'emploi occupé au 1er décembre 2018

Répondants en formation initiale ou alternance n'ayant pas poursuivi d'études depuis le master et en emploi en décembre 2018 : 9

### Type de contrat :



### Temps de travail :



### Qualification :

Cadres	5
Professions intermédiaires	4

### Employeur :

Entreprise privée	6
Association, organisme à but non lucratif	1
Entreprise publique	1
Fonction publique	1

### Revenu net mensuel :

#### Diplômés à temps plein en France :

Entre 1 400 € et 1 700 €	2
Entre 1 700 € et 2 000 €	2
Entre 2 000 € et 2 300 €	2
Entre 2 300 € et 2 700 €	2

Non-réponses : 1

### Lieu de travail :

Auvergne-Rhône-Alpes	9
----------------------	---

### Secteur d'activité :

Administration publique	2
Santé humaine, action sociale	2
Activités financières, d'assurance	1
Agriculture	1
Commerce	1
Construction	1
Industries	1

## Répertoire des emplois occupés en décembre 2018

Répondants en formation initiale ou alternance n'ayant pas poursuivi d'études depuis le master et en emploi en décembre 2018 : 9

Intitulé d'emploi	Effectifs
Assistant formalité d'entreprise	1
Inspecteur des finances publiques	1
Juriste - Banque et finance	1
Juriste - Contrats commerciaux	1
Juriste d'entreprise	1
Juriste - Droit social	2
Juriste - Protection des données personnelles	1
Mandataire judiciaire à la protection des majeurs	1



## LE DEVENIR DES DIPLÔMÉS DE MASTER 30 MOIS APRÈS

### DROIT PRIVÉ DROIT ET JUSTICE

Année d'inscription : 2015/2016

Nombre de diplômés : 16	Nombre de répondants : 13	Taux de réponse : 81%
-------------------------	---------------------------	-----------------------

#### Régime d'inscription des diplômés :

Formation initiale	15
Formation continue et reprise d'études	1

#### Diplômés de formation initiale ou en alternance

#### Les poursuites d'études

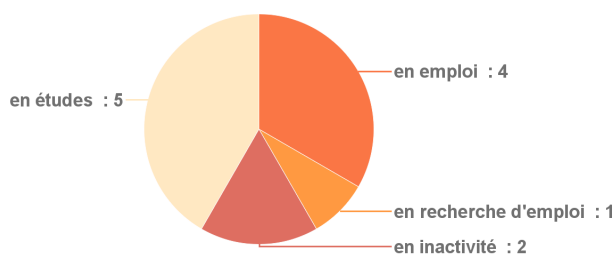
Répondants en formation initiale ou alternance : 12

11 diplômés ont poursuivi ou repris des études au cours des 30 mois qui ont suivi l'obtention du Master.

Intitulé des poursuites d'études en 2016/2017	Effectifs
Diplôme de formation en sciences médicales	1
Formation Professionnelle Notariale	1
Préparation à l'examen d'entrée à l'École des Avocats	5
Préparation aux concours de la magistrature	1
Préparation aux concours de la sécurité publique	1

#### Situation au 1er décembre 2018

Répondants en formation initiale ou alternance : 12



Parmi les étudiants répondants n'ayant pas poursuivi d'études après leur Master, seul 1 est en emploi. L'effectif n'est donc pas suffisant pour renseigner les indicateurs concernant leur insertion professionnelle.

#### Répertoire des emplois occupés en décembre 2018

Répondants en formation initiale ou alternance n'ayant pas poursuivi d'études depuis le master et en emploi en décembre 2018 : 1

Intitulé d'emploi	Effectifs
Greffier des services judiciaires	1

## LE DEVENIR DES DIPLÔMÉS DE MASTER 30 MOIS APRÈS

### DROIT PUBLIC

Année d'inscription : 2015/2016

Nombre de diplômés : 20	Nombre de répondants : 16	Taux de réponse : 80%
-------------------------	---------------------------	-----------------------

#### Spécialités concernées :

DROIT DES CONTRATS PUBLICS

DROIT ET ADMINISTRATION

DROIT PUBLIC APPROFONDI

#### Régime d'inscription des diplômés :

Formation initiale	19
Formation continue et reprise d'études	1

#### Diplômés de formation initiale ou en alternance

#### Les poursuites d'études

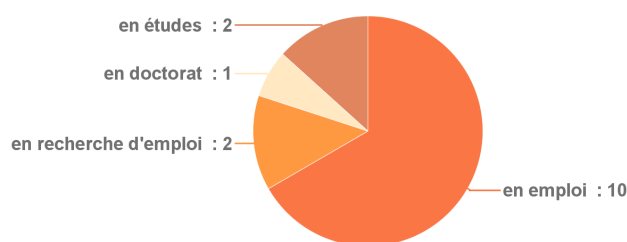
Répondants en formation initiale ou alternance : 15

6 diplômés ont poursuivi ou repris des études au cours des 30 mois qui ont suivi l'obtention du Master : dont 1 en Doctorat en 2016/2017.

Intitulé des poursuites d'études en 2016/2017	Effectifs
Doctorat Sciences juridiques	1
Master 1 Procédure procès et justice	1
Master 2 Droit des entreprises	1
Préparation à l'examen d'entrée à l'École des Avocats	1
Préparation au concours administration territoriale	1

#### Situation au 1er décembre 2018

Répondants en formation initiale ou alternance : 15



#### Hors poursuites d'études :

Répondants en formation initiale ou alternance n'ayant pas poursuivi d'études depuis le master : 9

en emploi	8
en recherche d'emploi	1

## Accès au premier emploi

Répondants en formation initiale ou alternance n'ayant pas poursuivi d'études depuis le master : 9

### Durée de recherche du premier emploi :

Moins d'un mois	Entre 1 et 3 mois	Entre 4 et 6 mois	Plus de 6 mois
2	4	1	2

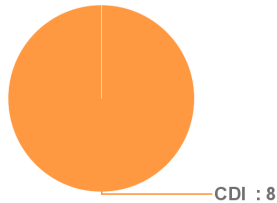
### Modes d'accès :

Stage ou contrat d'alternance	2
Candidature à une annonce	2
Candidature spontanée	4
Réussite à un concours	1

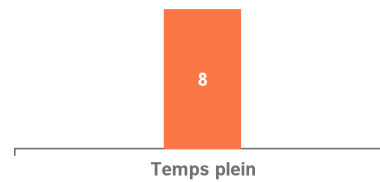
## Description de l'emploi occupé au 1er décembre 2018

Répondants en formation initiale ou alternance n'ayant pas poursuivi d'études depuis le master et en emploi en décembre 2018 : 8

### Type de contrat :



### Temps de travail :



### Qualification :

Cadres	4
Professions intermédiaires	2
Employés	2

### Employeur :

Fonction publique	7
Entreprise privée	1

### Revenu net mensuel :

#### Diplômés à temps plein en France :

Moins de 1 400 €	1
Entre 1 400 € et 1 700 €	2
Entre 1 700 € et 2 000 €	1
Entre 2 000 € et 2 300 €	1
Entre 2 300 € et 2 700 €	2

Non-réponses : 1

### Secteur d'activité :

Administration publique	6
Activités de services administratifs, de soutien	1
Activités spécialisées, scientifiques, techniques	1

### Lieu de travail :

Auvergne-Rhône-Alpes	6
Ile de France	2

## Répertoire des emplois occupés en décembre 2018

Répondants en formation initiale ou alternance n'ayant pas poursuivi d'études depuis le master et en emploi en décembre 2018 : 8

Intitulé d'emploi	Effectifs
Attaché d'administration de l'Etat	1
Attaché du ministère de l'intérieur	1
Chargé des marchés publics et des finances	1
Chargé d'études juridiques	1
Chargé d'opérations foncières et de gestion	1
Instructeur du droit des sols	1
Juriste	1
Responsable du pôle administratif de services techniques	1

## LE DEVENIR DES DIPLÔMÉS DE MASTER 30 MOIS APRÈS

### ÉCOLOGIE ET ETHOLOGIE ÉCOLOGIE ET ETHOLOGIE

Année d'inscription : 2015/2016

Nombre de diplômés : 20	Nombre de répondants : 17	Taux de réponse : 85%
-------------------------	---------------------------	-----------------------

#### Régime d'inscription des diplômés :

Formation initiale	19
Formation continue et reprise d'études	1

#### Diplômés de formation initiale ou en alternance

##### Les poursuites d'études

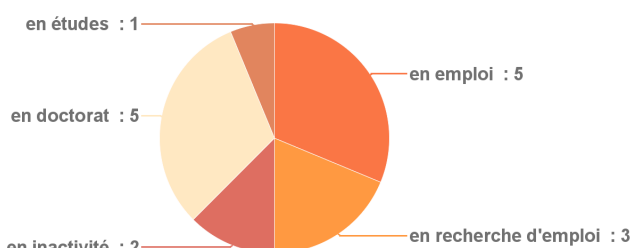
Répondants en formation initiale ou alternance : 16

7 diplômés ont poursuivi ou repris des études au cours des 30 mois qui ont suivi l'obtention du Master : dont 1 en Doctorat en 2016/2017.

Intitulé des poursuites d'études en 2016/2017	Effectifs
Doctorat Ecologie chimique	1

##### Situation au 1er décembre 2018

Répondants en formation initiale ou alternance : 16



#### Hors poursuites d'études : en inactivité : 2

Répondants en formation initiale ou alternance n'ayant pas poursuivi d'études depuis le master : 9

en emploi	5
en recherche d'emploi	3
en inactivité	1

##### Accès au premier emploi

Répondants en formation initiale ou alternance n'ayant pas poursuivi d'études depuis le master : 9

#### Durée de recherche du premier emploi :

Moins d'un mois	Entre 1 et 3 mois	Entre 4 et 6 mois	Plus de 6 mois
1	2	3	3

#### Modes d'accès :

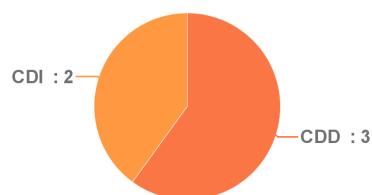
Candidature à une annonce	5
Candidature spontanée	1
Réseaux et relations	1

Non-réponses : 2

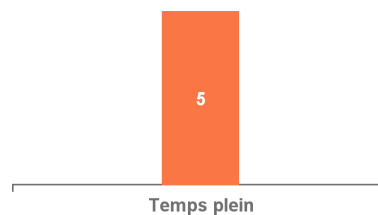
## Description de l'emploi occupé au 1er décembre 2018

Répondants en formation initiale ou alternance n'ayant pas poursuivi d'études depuis le master et en emploi en décembre 2018 : 5

### Type de contrat :



### Temps de travail :



### Qualification :

Cadres	1
Professions intermédiaires	4

### Employeur :

Fonction publique	3
Entreprise privée	2

### Revenu net mensuel :

#### Diplômés à temps plein en France :

Moins de 1 400 €	1
Entre 1 400 € et 1 700 €	3
Entre 1 700 € et 2 000 €	1

### Secteur d'activité :

Activités spécialisées, scientifiques, techniques	2
Arts, spectacles, activités récréatives	1
Construction	1
Enseignement	1

### Lieu de travail :

Auvergne-Rhône-Alpes	4
Autres régions	1

## Répertoire des emplois occupés en décembre 2018

Répondants en formation initiale ou alternance n'ayant pas poursuivi d'études depuis le master et en emploi en décembre 2018 : 5

Intitulé d'emploi	Effectifs
Chargé d'études - Analyse photos	1
Chargé d'études naturalistes	1
Eco-garde	1
Pisciniste	1
Professeur de Lettres modernes	1

## LE DEVENIR DES DIPLÔMÉS DE MASTER 30 MOIS APRÈS

### FINANCE BANQUE ET FINANCE

Année d'inscription : 2015/2016

Nombre de diplômés : 44	Nombre de répondants : 29	Taux de réponse : 66%
-------------------------	---------------------------	-----------------------

#### Régime d'inscription des diplômés :

Formation initiale	21
Formation par alternance	23

#### Diplômés de formation initiale ou en alternance

#### Les poursuites d'études

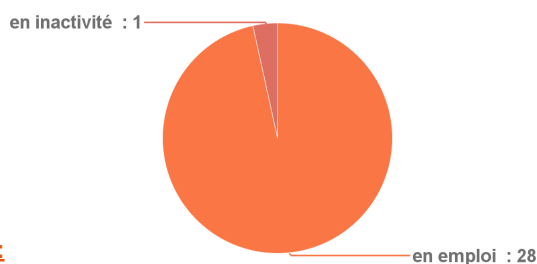
Répondants en formation initiale ou alternance : 29

5 diplômés ont poursuivi ou repris des études au cours des 30 mois qui ont suivi l'obtention du Master.

Intitulé des poursuites d'études en 2016/2017	Effectifs
Master 2 Mathématiques appliquées	1
Mastère spécialisé Audit et conseil	1
Mastère spécialisé Audit et contrôle	1

#### Situation au 1er décembre 2018

Répondants en formation initiale ou alternance : 29



#### Hors poursuites d'études :

Répondants en formation initiale ou alternance n'ayant pas poursuivi d'études depuis le master : 24

en emploi	24
-----------	----

#### Accès au premier emploi

Répondants en formation initiale ou alternance n'ayant pas poursuivi d'études depuis le master : 24

#### Durée de recherche du premier emploi :

Moins d'un mois	Entre 1 et 3 mois	Entre 4 et 6 mois	Plus de 6 mois
19	2	1	2

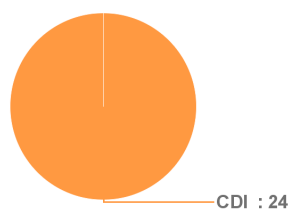
#### Modes d'accès :

Stage ou contrat d'alternance	14
Candidature à une annonce	7
Candidature spontanée	2
Intérim	1

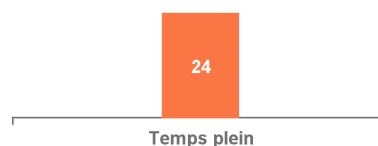
## Description de l'emploi occupé au 1er décembre 2018

Répondants en formation initiale ou alternance n'ayant pas poursuivi d'études depuis le master et en emploi en décembre 2018 : 24

### Type de contrat :



### Temps de travail :



### Qualification :

Cadres	13
Professions intermédiaires	11

### Employeur :

Entreprise privée	24
-------------------	----

### Revenu net mensuel :

#### Diplômés à temps plein en France :

Entre 1 700 € et 2 000 €	3
Entre 2 000 € et 2 300 €	3
Entre 2 300 € et 2 700 €	10
2 700 € et plus	7

### Secteur d'activité :

Activités financières, d'assurance	19
Activités spécialisées, scientifiques, techniques	2
Commerce	1
Construction	1
Industries	1

### Lieu de travail :

Auvergne-Rhône-Alpes	13
Ile de France	7
Autres régions	3
Etranger	1

## Répertoire des emplois occupés en décembre 2018

Répondants en formation initiale ou alternance n'ayant pas poursuivi d'études depuis le master et en emploi en décembre 2018 : 24

Intitulé d'emploi	Effectifs
Analyste des risques financiers	1
Auditeur financier	2
Chargé d'affaires - Professionnels	2
Chef de mission audit interne	1
Conseiller clientèle	1
Conseiller clientèle - Professionnels	7
Consultant - Assurances	1
Consultant - Réorganisation	1
Contrôleur de gestion	3
Corporate analyst	1
Directeur d'agence bancaire	2
Project manager cyber security	1
Trader	1

## LE DEVENIR DES DIPLÔMÉS DE MASTER 30 MOIS APRÈS

### FINANCE COMPTABILITÉ, CONTRÔLE, AUDIT

Année d'inscription : 2015/2016

Nombre de diplômés : 39	Nombre de répondants : 26	Taux de réponse : 67%
-------------------------	---------------------------	-----------------------

#### Régime d'inscription des diplômés :

Formation initiale	24
Formation par alternance	13
Formation continue et reprise d'études	2

#### Diplômés de formation initiale ou en alternance

##### Les poursuites d'études

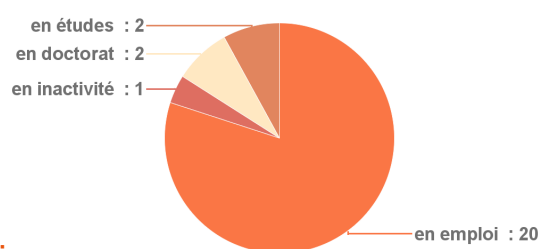
Répondants en formation initiale ou alternance : 25

5 diplômés ont poursuivi ou repris des études au cours des 30 mois qui ont suivi l'obtention du Master.

Intitulé des poursuites d'études en 2016/2017	Effectifs
Diplôme d'expertise comptable	1
Diplôme supérieur de comptabilité et de gestion	1

##### Situation au 1er décembre 2018

Répondants en formation initiale ou alternance : 25



#### Hors poursuites d'études :

Répondants en formation initiale ou alternance n'ayant pas poursuivi d'études depuis le master : 20

en emploi	19
en inactivité	1

##### Accès au premier emploi

Répondants en formation initiale ou alternance n'ayant pas poursuivi d'études depuis le master : 20

#### Durée de recherche du premier emploi :

Moins d'un mois	Entre 1 et 3 mois	Entre 4 et 6 mois	Plus de 6 mois
12	6	1	1

#### Modes d'accès :

Stage ou contrat d'alternance	7
Candidature à une annonce	5
Candidature spontanée	4
Intérim	2
Autre	1

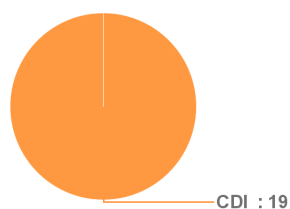
Non-réponses : 1



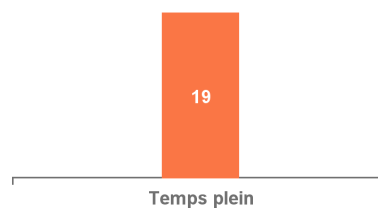
## Description de l'emploi occupé au 1er décembre 2018

Répondants en formation initiale ou alternance n'ayant pas poursuivi d'études depuis le master et en emploi en décembre 2018 : 19

### Type de contrat :



### Temps de travail :



### Qualification :

Cadres	5
Professions intermédiaires	14

### Employeur :

Entreprise privée	18
Professions libérales	1

### Revenu net mensuel :

#### Diplômés à temps plein en France :

Entre 1 400 € et 1 700 €	5
Entre 1 700 € et 2 000 €	8
Entre 2 000 € et 2 300 €	6

### Secteur d'activité :

Activités financières, d'assurance	16
Activités spécialisées, scientifiques, techniques	1
Commerce	1
Information, communication	1

### Lieu de travail :

Auvergne-Rhône-Alpes	19
----------------------	----

## Répertoire des emplois occupés en décembre 2018

Répondants en formation initiale ou alternance n'ayant pas poursuivi d'études depuis le master et en emploi en décembre 2018 : 19

Intitulé d'emploi	Effectifs
Agent administratif comptable	1
Auditeur	1
Auditeur financier	2
Chef de mission	1
Collaborateur comptable	5
Collaborateur expert conseil	1
Comptable	3
Expert comptable	2
Responsable clients	1
Responsable comptable et financier	2

## LE DEVENIR DES DIPLÔMÉS DE MASTER 30 MOIS APRÈS

### FINANCE

### CONTRÔLE DE GESTION ET AUDIT OPÉRATIONNEL

Année d'inscription : 2015/2016

Nombre de diplômés : 50	Nombre de répondants : 37	Taux de réponse : 74%
-------------------------	---------------------------	-----------------------

#### Régime d'inscription des diplômés :

Formation initiale	25
Formation par alternance	17
Formation continue et reprise d'études	8

#### Diplômés de formation initiale ou en alternance

##### Les poursuites d'études

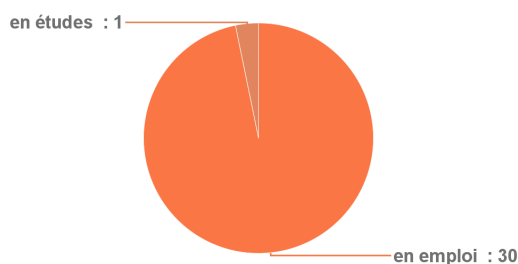
Répondants en formation initiale ou alternance : 31

1 diplômé a poursuivi ou repris des études au cours des 30 mois qui ont suivi l'obtention du Master.

Intitulé des poursuites d'études en 2016/2017	Effectifs
Diplôme supérieur de comptabilité et de gestion	1

##### Situation au 1er décembre 2018

Répondants en formation initiale ou alternance : 31



#### Hors poursuites d'études :

Répondants en formation initiale ou alternance n'ayant pas poursuivi d'études depuis le master : 30

en emploi	30
-----------	----

##### Accès au premier emploi

Répondants en formation initiale ou alternance n'ayant pas poursuivi d'études depuis le master : 30

#### Durée de recherche du premier emploi :

Moins d'un mois	Entre 1 et 3 mois	Entre 4 et 6 mois	Plus de 6 mois
17	7	3	3

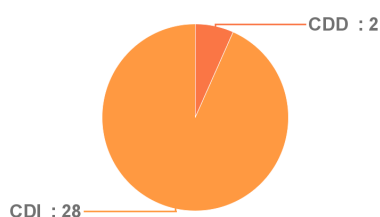
#### Modes d'accès :

Stage ou contrat d'alternance	17
Candidature à une annonce	10
Réseaux et relations	2
Intérim	1

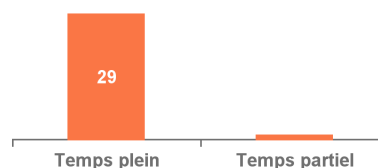
## Description de l'emploi occupé au 1er décembre 2018

Répondants en formation initiale ou alternance n'ayant pas poursuivi d'études depuis le master et en emploi en décembre 2018 : 30

### Type de contrat :



### Temps de travail :



### Qualification :

Cadres	19
Professions intermédiaires	9
Employés	2

### Employeur :

Entreprise privée	29
Association, organisme à but non lucratif	1

### Revenu net mensuel :

#### Diplômés à temps plein en France :

Moins de 1 400 €	2
Entre 1 400 € et 1 700 €	1
Entre 1 700 € et 2 000 €	4
Entre 2 000 € et 2 300 €	8
Entre 2 300 € et 2 700 €	6
2 700 € et plus	2

Non-réponses : 4

### Lieu de travail :

Auvergne-Rhône-Alpes	21
Ile de France	3
Autres régions	3
Etranger	2

Non-réponses : 1

### Secteur d'activité :

Industries	7
Commerce	5
Transports	4
Activités financières, d'assurance	3
Activités spécialisées, scientifiques, techniques	3
Information, communication	3
Activités de services administratifs, de soutien	1
Construction	1
Santé humaine, action sociale	1

Non-réponses : 2

## Répertoire des emplois occupés en décembre 2018

Répondants en formation initiale ou alternance n'ayant pas poursuivi d'études depuis le master et en emploi en décembre 2018 : 30

Intitulé d'emploi	Effectifs
Assistant contrôleur de gestion	1
Assitant administratif et financier	1
Auditeur financier	2
Backoffice administrator	1
Business Analyst	1
Chargé de Projets - Financement et Suivi d'Actifs	1
Chef de projet décisionnel	1
Consultant Business analyst	1
Consultant en finance	1
Contrôleur de gestion	18
Financial controller	1
Gestionnaire de budgets	1

## LE DEVENIR DES DIPLÔMÉS DE MASTER 30 MOIS APRÈS

GÉNIE INDUSTRIEL

GÉNIE INDUSTRIEL

Année d'inscription : 2015/2016

Nombre de diplômés : 29	Nombre de répondants : 18	Taux de réponse : 62%
-------------------------	---------------------------	-----------------------

### Régime d'inscription des diplômés :

Formation initiale	11
Formation par alternance	18

### Diplômés de formation initiale ou en alternance

#### Les poursuites d'études

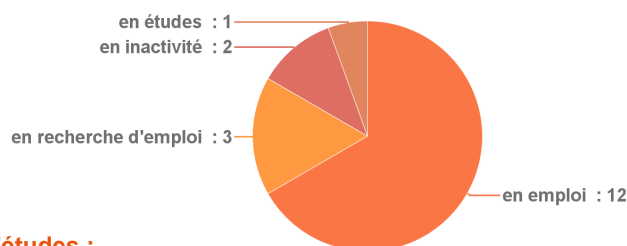
Répondants en formation initiale ou alternance : 18

7 diplômés ont poursuivi ou repris des études au cours des 30 mois qui ont suivi l'obtention du Master.

Intitulé des poursuites d'études en 2016/2017	Effectifs
Mastère spécialisé Manager de l'amélioration continue	3
Master informatique	1

#### Situation au 1er décembre 2018

Répondants en formation initiale ou alternance : 18



#### Hors poursuites d'études :

Répondants en formation initiale ou alternance n'ayant pas poursuivi d'études depuis le master : 11

en emploi	10
en inactivité	1

#### Accès au premier emploi

Répondants en formation initiale ou alternance n'ayant pas poursuivi d'études depuis le master : 11

#### Durée de recherche du premier emploi :

Moins d'un mois	Entre 1 et 3 mois	Entre 4 et 6 mois	Plus de 6 mois
4	3	2	2

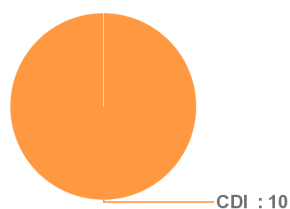
#### Modes d'accès :

Stage ou contrat d'alternance	2
Candidature à une annonce	5
Candidature spontanée	1
Réseaux et relations	1
Intérim	2

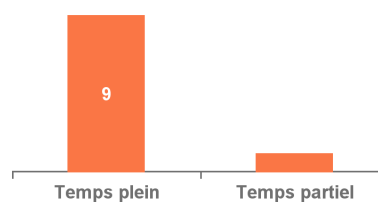
## Description de l'emploi occupé au 1er décembre 2018

Répondants en formation initiale ou alternance n'ayant pas poursuivi d'études depuis le master et en emploi en décembre 2018 : 10

### Type de contrat :



### Temps de travail :



### Qualification :

Cadres	9
Professions intermédiaires	1

### Employeur :

Entreprise privée	9
Entreprise publique	1

### Revenu net mensuel :

#### Diplômés à temps plein en France :

Entre 1 700 € et 2 000 €	2
Entre 2 000 € et 2 300 €	1
Entre 2 300 € et 2 700 €	4

Non-réponses : 2

### Lieu de travail :

Auvergne-Rhône-Alpes	4
Ile de France	1
Autres régions	3

Non-réponses : 2

### Secteur d'activité :

Industries	4
Activités spécialisées, scientifiques, techniques	2
Information, communication	2
Commerce	1

Non-réponses : 1

## Répertoire des emplois occupés en décembre 2018

Répondants en formation initiale ou alternance n'ayant pas poursuivi d'études depuis le master et en emploi en décembre 2018 : 10

Intitulé d'emploi	Effectifs
Chargé de support informatique ERP	1
Chef de projet en travaux industriels	1
Gestionnaire de configuration	1
Ingénieur	1
Ingenieur d'affaires	1
Ingénieur d'études	1
Ingénieur en maintenance voie	1
Manager de production	2
Responsable de méthode	1

## LE DEVENIR DES DIPLÔMÉS DE MASTER 30 MOIS APRÈS

### INFORMATION ET COMMUNICATION STRATÉGIE DE COMMUNICATION GLOBALE

Année d'inscription : 2015/2016

Nombre de diplômés : 12	Nombre de répondants : 8	Taux de réponse : 67%
-------------------------	--------------------------	-----------------------

#### Régime d'inscription des diplômés :

Formation initiale	12
--------------------	----

#### Diplômés de formation initiale ou en alternance

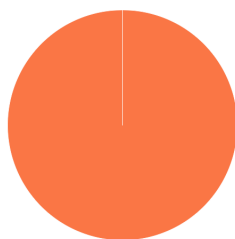
##### Les poursuites d'études

Répondants en formation initiale ou alternance : 8

Aucun diplômé n'a poursuivi d'études après l'obtention du Master.

##### Situation au 1er décembre 2018

Répondants en formation initiale ou alternance : 8



#### Hors poursuites d'études :

Répondants en formation initiale ou alternance n'ayant pas poursuivi d'études depuis le master : 8

en emploi	8
-----------	---

##### Accès au premier emploi

Répondants en formation initiale ou alternance n'ayant pas poursuivi d'études depuis le master : 8

#### Durée de recherche du premier emploi :

Moins d'un mois	Entre 1 et 3 mois	Plus de 6 mois
4	3	1

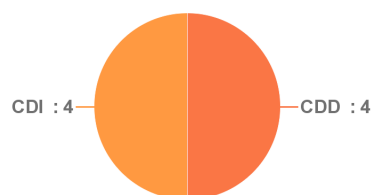
#### Modes d'accès :

Stage ou contrat d'alternance	4
Candidature à une annonce	1
Candidature spontanée	1
Intérim	1
Autre	1

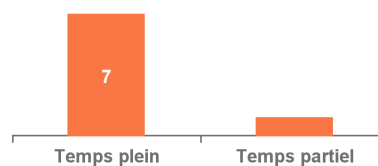
## Description de l'emploi occupé au 1er décembre 2018

Répondants en formation initiale ou alternance n'ayant pas poursuivi d'études depuis le master et en emploi en décembre 2018 : 8

### Type de contrat :



### Temps de travail :



### Qualification :

Cadres	3
Professions intermédiaires	4
Employés	1

### Employeur :

Entreprise privée	4
Fonction publique	2
Association, organisme à but non lucratif	1
Professions libérales	1

### Revenu net mensuel :

#### Diplômés à temps plein en France :

Entre 1 700 € et 2 000 €	2
Entre 2 000 € et 2 300 €	1
2 700 € et plus	1

Non-réponses : 1

### Lieu de travail :

Auvergne-Rhône-Alpes	4
Ile de France	1
Autres régions	1
Etranger	2

### Secteur d'activité :

Information, communication	3
Activités spécialisées, scientifiques, techniques	1
Administration publique	1
Arts, spectacles, activités récréatives	1
Santé humaine, action sociale	1

Non-réponses : 1

## Répertoire des emplois occupés en décembre 2018

Répondants en formation initiale ou alternance n'ayant pas poursuivi d'études depuis le master et en emploi en décembre 2018 : 8

Intitulé d'emploi	Effectifs
Chargé de communication	2
Chargé de mission - Marketing et Communication Externe	1
Chargé de relations extérieures	1
Chef de projet événementiel	1
Chef de projet marketing digital	1
Directeur général adjoint	1
Garde d'enfants à domicile	1

## LE DEVENIR DES DIPLÔMÉS DE MASTER 30 MOIS APRÈS

### INFORMATIQUE WEB INTELLIGENCE

Année d'inscription : 2015/2016

Nombre de diplômés : 19	Nombre de répondants : 12	Taux de réponse : 63%
-------------------------	---------------------------	-----------------------

#### Régime d'inscription des diplômés :

Formation initiale	19
--------------------	----

#### Diplômés de formation initiale ou en alternance

##### Les poursuites d'études

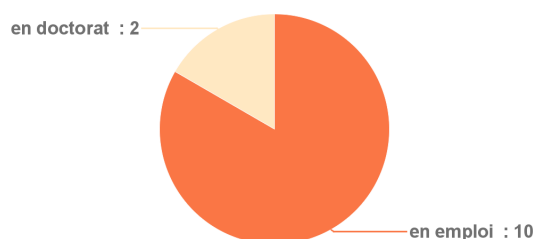
Répondants en formation initiale ou alternance : 12

2 diplômés ont poursuivi ou repris des études au cours des 30 mois qui ont suivi l'obtention du Master : dont 2 en Doctorat en 2016/2017.

Intitulé des poursuites d'études en 2016/2017	Effectifs
Doctorat Informatique	1
PhD Facial analysis	1

##### Situation au 1er décembre 2018

Répondants en formation initiale ou alternance : 12



#### Hors poursuites d'études :

Répondants en formation initiale ou alternance n'ayant pas poursuivi d'études depuis le master : 10

en emploi	10
-----------	----

##### Accès au premier emploi

Répondants en formation initiale ou alternance n'ayant pas poursuivi d'études depuis le master : 10

#### Durée de recherche du premier emploi :

Moins d'un mois	Entre 1 et 3 mois	Entre 4 et 6 mois
6	2	2

#### Modes d'accès :

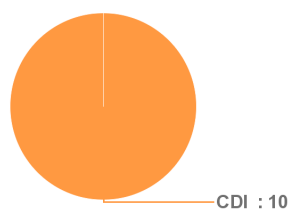
Stage ou contrat d'alternance	5
Candidature à une annonce	1
Candidature spontanée	1
Réseaux et relations	2
Autre	1



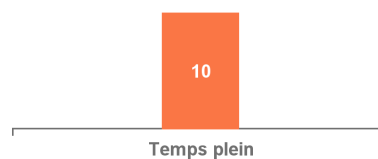
## Description de l'emploi occupé au 1er décembre 2018

Répondants en formation initiale ou alternance n'ayant pas poursuivi d'études depuis le master et en emploi en décembre 2018 : 10

### Type de contrat :



### Temps de travail :



### Qualification :

Cadres	10
--------	----

### Employeur :

Entreprise privée	10
-------------------	----

### Revenu net mensuel :

#### Diplômés à temps plein en France :

Entre 1 400 € et 1 700 €	1
Entre 1 700 € et 2 000 €	1
Entre 2 000 € et 2 300 €	2
Entre 2 300 € et 2 700 €	2
2 700 € et plus	3

Non-réponses : 1

### Secteur d'activité :

Information, communication	3
Activités spécialisées, scientifiques, techniques	2
Commerce	2
Activités de services administratifs, de soutien	1
Activités financières, d'assurance	1
Transports	1

### Lieu de travail :

Auvergne-Rhône-Alpes	2
Ile de France	5
Autres régions	3

## Répertoire des emplois occupés en décembre 2018

Répondants en formation initiale ou alternance n'ayant pas poursuivi d'études depuis le master et en emploi en décembre 2018 : 10

Intitulé d'emploi	Effectifs
Analyste développeur	1
Architecte big data	1
Data engineer	1
Data scientist	3
Ingénieur d'études	1
Ingénieur développement	1
Ingénieur informatique	2

## LE DEVENIR DES DIPLÔMÉS DE MASTER 30 MOIS APRÈS

### INGÉNIERIE DES MATÉRIAUX ET PROCÉDÉS MATÉRIAUX POLYMÈRES

Année d'inscription : 2015/2016

Nombre de diplômés : 6	Nombre de répondants : 6	Taux de réponse : 100%
------------------------	--------------------------	------------------------

#### Régime d'inscription des diplômés :

Formation initiale	3
Formation par alternance	3

#### Diplômés de formation initiale ou en alternance

#### Les poursuites d'études

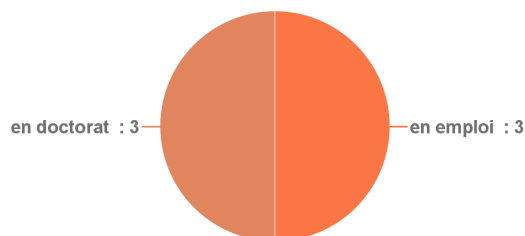
Répondants en formation initiale ou alternance : 6

4 diplômés ont poursuivi ou repris des études au cours des 30 mois qui ont suivi l'obtention du Master : dont 2 en Doctorat en 2016/2017.

Intitulé des poursuites d'études en 2016/2017	Effectifs
Doctorat Chimie des matériaux	1
Doctorat Sciences des matériaux	1
Master 2 Management des organisations	1

#### Situation au 1er décembre 2018

Répondants en formation initiale ou alternance : 6



Parmi les étudiants répondants n'ayant pas poursuivi d'études après leur Master, seuls 2 sont en emploi. L'effectif n'est donc pas suffisant pour renseigner les indicateurs concernant leur insertion professionnelle.

#### Répertoire des emplois occupés en décembre 2018

Répondants en formation initiale ou alternance n'ayant pas poursuivi d'études depuis le master et en emploi en décembre 2018 : 2

Intitulé d'emploi	Effectifs
Chef de projet	1
Dessinateur industriel	1

## LE DEVENIR DES DIPLÔMÉS DE MASTER 30 MOIS APRÈS

### INGÉNIERIE DES MATÉRIAUX ET PROCÉDÉS MÉCANIQUE ET INGÉNIERIE

Année d'inscription : 2015/2016

Nombre de diplômés : 10	Nombre de répondants : 6	Taux de réponse : 60%
-------------------------	--------------------------	-----------------------

#### Régime d'inscription des diplômés :

Formation initiale	10
--------------------	----

#### Diplômés de formation initiale ou en alternance

#### Les poursuites d'études

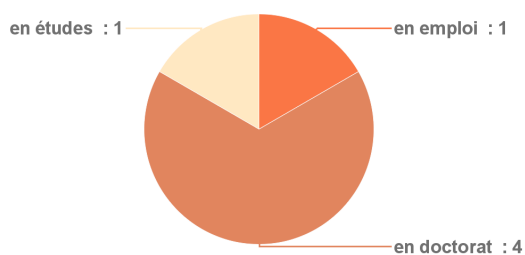
Répondants en formation initiale ou alternance : 6

6 diplômés ont poursuivi ou repris des études au cours des 30 mois qui ont suivi l'obtention du Master : dont 3 en Doctorat en 2016/2017.

Intitulé des poursuites d'études en 2016/2017	Effectifs
Doctorat Acoustique	1
Doctorat Mécanique	1
Doctorat Traitement du signal	1

#### Situation au 1er décembre 2018

Répondants en formation initiale ou alternance : 6



Parmi les étudiants répondants n'ayant pas poursuivi d'études après leur Master, aucun n'est en emploi. Les indicateurs concernant l'insertion professionnelle ne peuvent donc pas être renseignés.

## LE DEVENIR DES DIPLÔMÉS DE MASTER 30 MOIS APRÈS

### INGÉNIERIE ÉCONOMIQUE CONSEIL EN DÉVELOPPEMENT TERRITORIAL

Année d'inscription : 2015/2016

Nombre de diplômés : 18	Nombre de répondants : 11	Taux de réponse : 61%
-------------------------	---------------------------	-----------------------

#### Régime d'inscription des diplômés :

Formation par alternance	14
Formation continue et reprise d'études	4

#### Diplômés de formation initiale ou en alternance

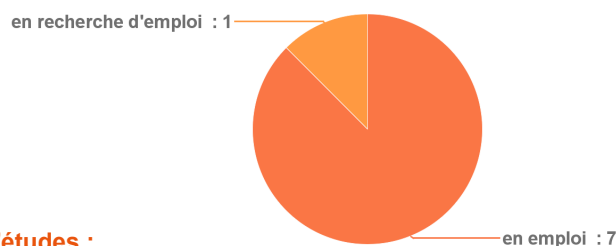
#### Les poursuites d'études

Répondants en formation initiale ou alternance : 8

Aucun diplômé n'a poursuivi d'études après l'obtention du Master.

#### Situation au 1er décembre 2018

Répondants en formation initiale ou alternance : 8



#### Hors poursuites d'études :

Répondants en formation initiale ou alternance n'ayant pas poursuivi d'études depuis le master : 8

en emploi	7
en recherche d'emploi	1

#### Accès au premier emploi

Répondants en formation initiale ou alternance n'ayant pas poursuivi d'études depuis le master : 8

#### Durée de recherche du premier emploi :

Moins d'un mois	Entre 1 et 3 mois	Entre 4 et 6 mois	Plus de 6 mois
4	1	1	2

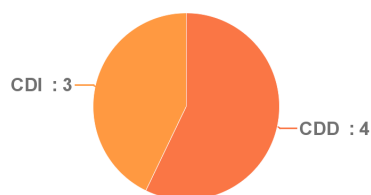
#### Modes d'accès :

Stage ou contrat d'alternance	5
Candidature à une annonce	3

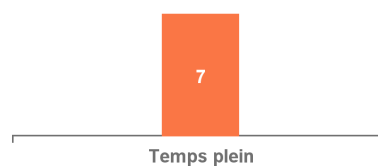
## Description de l'emploi occupé au 1er décembre 2018

Répondants en formation initiale ou alternance n'ayant pas poursuivi d'études depuis le master et en emploi en décembre 2018 : 7

### Type de contrat :



### Temps de travail :



### Qualification :

Cadres	5
Professions intermédiaires	1
Employés	1

### Employeur :

Fonction publique	4
Association, organisme à but non lucratif	2
Entreprise privée	1

### Revenu net mensuel :

#### Diplômés à temps plein en France :

Entre 1 400 € et 1 700 €	3
Entre 1 700 € et 2 000 €	1
Entre 2 000 € et 2 300 €	2
2 700 € et plus	1

### Secteur d'activité :

Administration publique	4
Activités de services administratifs, de soutien	1
Activités spécialisées, scientifiques, techniques	1
Agriculture	1

### Lieu de travail :

Auvergne-Rhône-Alpes	7
----------------------	---

## Répertoire des emplois occupés en décembre 2018

Répondants en formation initiale ou alternance n'ayant pas poursuivi d'études depuis le master et en emploi en décembre 2018 : 7

Intitulé d'emploi	Effectifs
Animateur de réseau syndical	1
Animateur leader - Subventions européennes	1
Chargé de mission développement économique	1
Chargé de mission Economie et Commerce	1
Chargé de mission politique	1
Développeur économique	1
Responsable marketing produit	1

## LE DEVENIR DES DIPLÔMÉS DE MASTER 30 MOIS APRÈS

### INGÉNIERIE ÉCONOMIQUE INTELLIGENCE ÉCONOMIQUE ET GESTION DE L'INNOVATION

Année d'inscription : 2015/2016

Nombre de diplômés : 22	Nombre de répondants : 12	Taux de réponse : 55%
-------------------------	---------------------------	-----------------------

#### Régime d'inscription des diplômés :

Formation initiale	22
--------------------	----

#### Diplômés de formation initiale ou en alternance

##### Les poursuites d'études

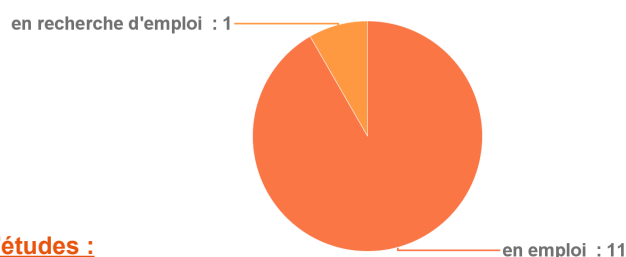
Répondants en formation initiale ou alternance : 12

3 diplômés ont poursuivi ou repris des études au cours des 30 mois qui ont suivi l'obtention du Master.

Intitulé des poursuites d'études en 2016/2017	Effectifs
Licence administration publique	1
Master 2 Informatique décisionnelle	1
Master 2 Méthodes informatiques appliquées à la gestion des entreprises	1

##### Situation au 1er décembre 2018

Répondants en formation initiale ou alternance : 12



#### Hors poursuites d'études :

Répondants en formation initiale ou alternance n'ayant pas poursuivi d'études depuis le master : 9

en emploi	8
en recherche d'emploi	1

##### Accès au premier emploi

Répondants en formation initiale ou alternance n'ayant pas poursuivi d'études depuis le master : 9

#### Durée de recherche du premier emploi :

Moins d'un mois	Entre 1 et 3 mois	Entre 4 et 6 mois	Plus de 6 mois
3	1	3	2

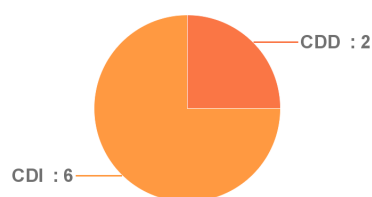
#### Modes d'accès :

Stage ou contrat d'alternance	2
Candidature à une annonce	4
Candidature spontanée	1
Réseaux et relations	1
Autre	1

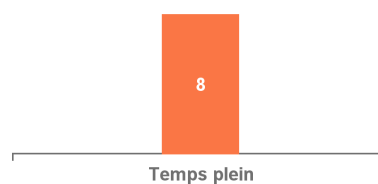
## Description de l'emploi occupé au 1er décembre 2018

Répondants en formation initiale ou alternance n'ayant pas poursuivi d'études depuis le master et en emploi en décembre 2018 : 8

### Type de contrat :



### Temps de travail :



### Qualification :

Cadres	6
Professions intermédiaires	1
Employés	1

### Employeur :

Entreprise privée	8
-------------------	---

### Revenu net mensuel :

#### Diplômés à temps plein en France :

Entre 2 000 € et 2 300 €	1
Entre 2 300 € et 2 700 €	3
2 700 € et plus	1

Non-réponses : 1

### Secteur d'activité :

Activités spécialisées, scientifiques, techniques	4
Information, communication	2
Activités de services administratifs, de soutien	1

Non-réponses : 1

### Lieu de travail :

Auvergne-Rhône-Alpes	2
Ile de France	2
Autres régions	1
Etranger	2

Non-réponses : 1

## Répertoire des emplois occupés en décembre 2018

Répondants en formation initiale ou alternance n'ayant pas poursuivi d'études depuis le master et en emploi en décembre 2018 : 8

Intitulé d'emploi	Effectifs
Business Analyst	1
Consultant en cybersécurité	1
Consultant en développement économique	1
Consultant en financement de l'innovation	1
Consultant en management et organisation	1
Consultant en management et systèmes d'Information	1
Consultant en qualification logicielle	1
Data processor	1

## LE DEVENIR DES DIPLÔMÉS DE MASTER 30 MOIS APRÈS

### LETTRES, LANGUES ET CULTURES DIDACTIQUE DES LANGUES ET DES CULTURES ET FLE/S

Année d'inscription : 2015/2016

Nombre de diplômés : 22	Nombre de répondants : 14	Taux de réponse : 64%
-------------------------	---------------------------	-----------------------

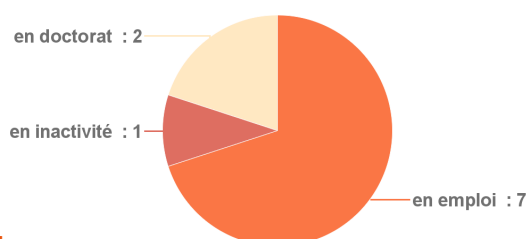
#### Régime d'inscription des diplômés :

Formation initiale	11
Formation continue et reprise d'études	11

#### Diplômés de formation continue et reprise d'études

#### Situation au 1er décembre 2018

Répondants en formation continue et reprise d'études : 10



#### Hors poursuites d'études :

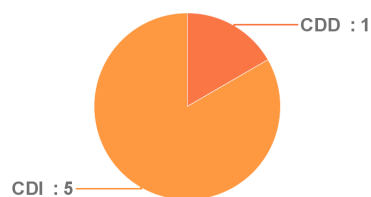
Répondants en formation continue et reprise d'études n'ayant pas poursuivi d'études depuis le master : 7

en emploi	6
en inactivité	1

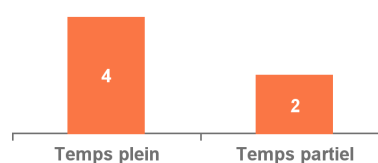
#### Description de l'emploi occupé au 1er décembre 2018

Répondants en formation continue et reprise d'études n'ayant pas poursuivi d'études depuis le master et en emploi en décembre 2018 : 6

#### Type de contrat :



#### Temps de travail :



#### Qualification :

Cadres	4
Professions intermédiaires	2

#### Employeur :

Association, organisme à but non lucratif	1
Fonction publique	5

#### Lieu de travail :

Auvergne-Rhône-Alpes	1
Autres régions	1
Etranger	3

#### Secteur d'activité :

Enseignement	6
--------------	---



## Répertoire des emplois occupés en décembre 2018

Répondants en formation continue et reprise d'études n'ayant pas poursuivi d'études depuis le master et en emploi en décembre 2018 : 6

Intitulé d'emploi	Effectifs
Assistant pédagogique	1
Formateur	1
Inspecteur de l'enseignement primaire	1
Professeur	3

## LE DEVENIR DES DIPLÔMÉS DE MASTER 30 MOIS APRÈS

### LETTRES, LANGUES ET CULTURES LETTRES MODERNES

Année d'inscription : 2015/2016

Nombre de diplômés : 8	Nombre de répondants : 6	Taux de réponse : 75%
------------------------	--------------------------	-----------------------

#### Régime d'inscription des diplômés :

Formation initiale	8
--------------------	---

#### Diplômés de formation initiale ou en alternance

#### Les poursuites d'études

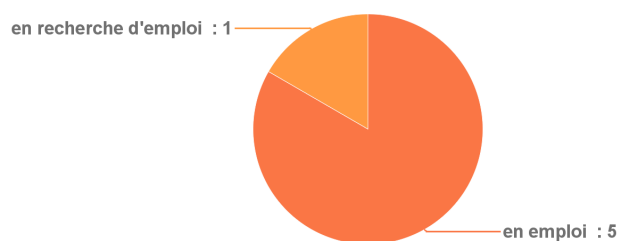
Répondants en formation initiale ou alternance : 6

2 diplômés ont poursuivi ou repris des études au cours des 30 mois qui ont suivi l'obtention du Master.

Intitulé des poursuites d'études en 2016/2017	Effectifs
Préparation au concours de lettres modernes	1

#### Situation au 1er décembre 2018

Répondants en formation initiale ou alternance : 6



Parmi les étudiants répondants n'ayant pas poursuivi d'études après leur Master, seuls 3 sont en emploi. L'effectif n'est donc pas suffisant pour renseigner les indicateurs concernant leur insertion professionnelle.

#### Répertoire des emplois occupés en décembre 2018

Répondants en formation initiale ou alternance n'ayant pas poursuivi d'études depuis le master et en emploi en décembre 2018 : 3

Intitulé d'emploi	Effectifs
Assistant clientèle	1
Metteur en scène / comédien	1
Professeur de Français	1

## LE DEVENIR DES DIPLÔMÉS DE MASTER 30 MOIS APRÈS

### LETTRES, LANGUES ET CULTURES RELATIONS COMMERCIALES INTERNATIONALES

Année d'inscription : 2015/2016

Nombre de diplômés : 17	Nombre de répondants : 13	Taux de réponse : 76%
-------------------------	---------------------------	-----------------------

#### Régime d'inscription des diplômés :

Formation initiale	17
--------------------	----

#### Diplômés de formation initiale ou en alternance

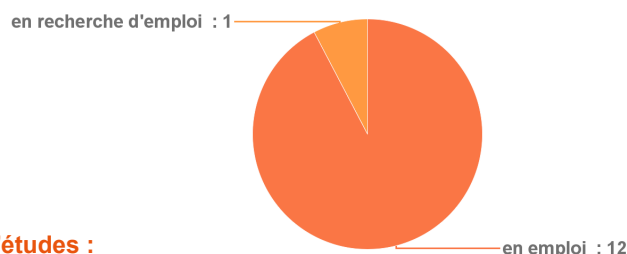
##### Les poursuites d'études

Répondants en formation initiale ou alternance : 13

Aucun diplômé n'a poursuivi d'études après l'obtention du Master.

##### Situation au 1er décembre 2018

Répondants en formation initiale ou alternance : 13



#### Hors poursuites d'études :

Répondants en formation initiale ou alternance n'ayant pas poursuivi d'études depuis le master : 13

en emploi	12
en recherche d'emploi	1

##### Accès au premier emploi

Répondants en formation initiale ou alternance n'ayant pas poursuivi d'études depuis le master : 13

#### Durée de recherche du premier emploi :

Moins d'un mois	Entre 1 et 3 mois	Entre 4 et 6 mois	Plus de 6 mois
5	3	1	4

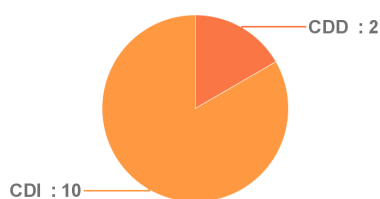
#### Modes d'accès :

Stage ou contrat d'alternance	4
Candidature à une annonce	4
Intérim	4
Candidature spontanée	1

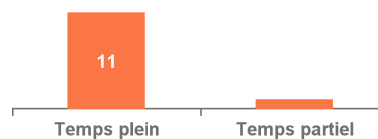
## Description de l'emploi occupé au 1er décembre 2018

Répondants en formation initiale ou alternance n'ayant pas poursuivi d'études depuis le master et en emploi en décembre 2018 : 12

### Type de contrat :



### Temps de travail :



### Qualification :

Cadres	2
Professions intermédiaires	10

### Employeur :

Entreprise privée	11
Fonction publique	1

### Revenu net mensuel :

#### Diplômés à temps plein en France :

Moins de 1 400 €	4
Entre 1 400 € et 1 700 €	2
Entre 1 700 € et 2 000 €	4
Entre 2 000 € et 2 300 €	1

### Secteur d'activité :

Activités spécialisées, scientifiques, techniques	4
Commerce	4
Industries	2
Enseignement	1

Non-réponses : 1

### Lieu de travail :

Auvergne-Rhône-Alpes	11
Etranger	1

## Répertoire des emplois occupés en décembre 2018

Répondants en formation initiale ou alternance n'ayant pas poursuivi d'études depuis le master et en emploi en décembre 2018 : 12

Intitulé d'emploi	Effectifs
Assistant commercial et marketing	1
Assistant éditorial	1
Assistant marketing	1
Chargé de marketplace	2
Chargé de relations publiques, marketing, communication et relations commerciales	1
Commercial	1
Commercial export	1
Coordinateur export	1
Marketing Manager	1
Professeur d'Espagnol	1
Traffic manager	1

## LE DEVENIR DES DIPLÔMÉS DE MASTER 30 MOIS APRÈS

### MANAGEMENT MANAGEMENT DE PROJET

Année d'inscription : 2015/2016

Nombre de diplômés : 80	Nombre de répondants : 50	Taux de réponse : 63%
-------------------------	---------------------------	-----------------------

#### Régime d'inscription des diplômés :

Formation initiale	8
Formation par alternance	47
Formation continue et reprise d'études	25

#### Diplômés de formation initiale ou en alternance

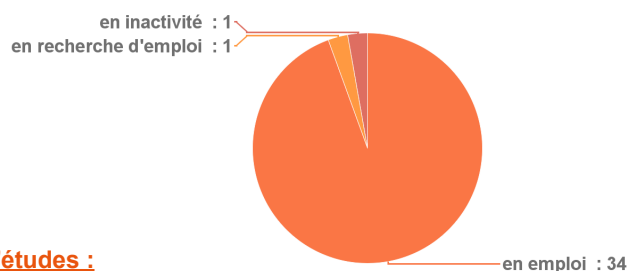
##### Les poursuites d'études

Répondants en formation initiale ou alternance : 36

1 diplômé a poursuivi ou repris des études au cours des 30 mois qui ont suivi l'obtention du Master.

##### Situation au 1er décembre 2018

Répondants en formation initiale ou alternance : 36



#### Hors poursuites d'études :

Répondants en formation initiale ou alternance n'ayant pas poursuivi d'études depuis le master : 35

en emploi	33
en recherche d'emploi	1
en inactivité	1

##### Accès au premier emploi

Répondants en formation initiale ou alternance n'ayant pas poursuivi d'études depuis le master : 35

#### Durée de recherche du premier emploi :

Moins d'un mois	Entre 1 et 3 mois	Entre 4 et 6 mois	Plus de 6 mois
18	10	4	3

#### Modes d'accès :

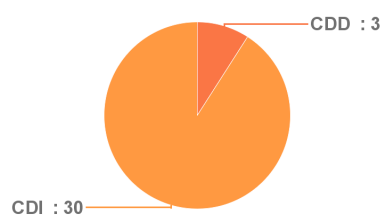
Stage ou contrat d'alternance	14
Candidature à une annonce	9
Candidature spontanée	4
Réseaux et relations	4
Création d'entreprise	1
Intérim	1
Autre	1

Non-réponses : 1

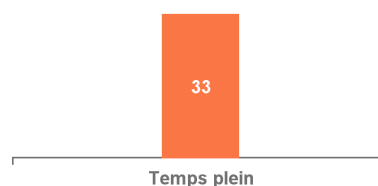
## Description de l'emploi occupé au 1er décembre 2018

Répondants en formation initiale ou alternance n'ayant pas poursuivi d'études depuis le master et en emploi en décembre 2018 : 33

### Type de contrat :



### Temps de travail :



### Qualification :

Cadres	20
Professions intermédiaires	13

### Employeur :

Entreprise privée	31
Association, organisme à but non lucratif	1
Fonction publique	1

### Revenu net mensuel :

#### Diplômés à temps plein en France :

Moins de 1 400 €	1
Entre 1 400 € et 1 700 €	6
Entre 1 700 € et 2 000 €	6
Entre 2 000 € et 2 300 €	7
Entre 2 300 € et 2 700 €	2
2 700 € et plus	5

Non-réponses : 3

### Lieu de travail :

Auvergne-Rhône-Alpes	24
Ile de France	2
Autres régions	3
Etranger	3

Non-réponses : 1

### Secteur d'activité :

Commerce	8
Industries	8
Activités spécialisées, scientifiques, techniques	3
Construction	3
Activités de services administratifs, de soutien	2
Activités financières, d'assurance	2
Enseignement	2
Information, communication	2
Restauration	1
Tourisme	1
Transports	1

## Répertoire des emplois occupés en décembre 2018

Répondants en formation initiale ou alternance n'ayant pas poursuivi d'études depuis le master et en emploi en décembre 2018 : 33

Intitulé d'emploi	Effectifs
Assistant commercial	1
Assistant de gestion	1
Assistant manager	1
Business developer	1
Chargé d'affaires	1
Chargé d'assistance client	1
Chargé de communication	1
Chargé de e-commerce et community management	1
Chargé de marketing digital et de publicité print	1
Chargé de mission en ressources humaines	1
Chargé de ressources humaines	1
Chef de ligne de production	1
Chef de projet	1

Chef de projet événementiel	1
Chef de projet pharmaceutique	1
Chef de secteur	1
Commercial	1
Conseiller bancaire	1
Conseiller en communication	1
Consultant en systèmes d'information	1
Contrôleur de gestion	1
Coordinateur - Amélioration continue	1
Coordinateur pédagogique	1
Coordinateur technique	1
Directeur administratif et financier	1
Responsable adjoint de magasin	1
Responsable commercial	1
Responsable communication et marketing	1
Responsable de marque	1
Responsable de projets fonctionnels	1
Responsable management des opérations	1
Responsable méthode et travaux	1
Responsable social	1

# LE DEVENIR DES DIPLÔMÉS DE MASTER 30 MOIS APRÈS

## MANAGEMENT MANAGEMENT DE PROJET

Année d'inscription : 2015/2016

Nombre de diplômés : 80	Nombre de répondants : 50	Taux de réponse : 63%
-------------------------	---------------------------	-----------------------

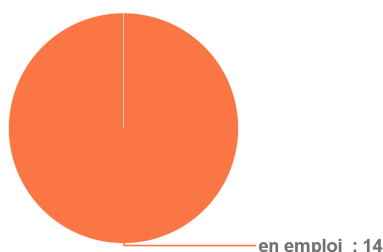
### Régime d'inscription des diplômés :

Formation initiale	8
Formation par alternance	47
Formation continue et reprise d'études	25

### Diplômés de formation continue et reprise d'études

#### Situation au 1er décembre 2018

Répondants en formation continue et reprise d'études : 14



### Hors poursuites d'études :

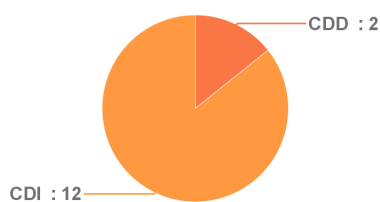
Répondants en formation continue et reprise d'études n'ayant pas poursuivi d'études depuis le master : 14

en emploi	14
-----------	----

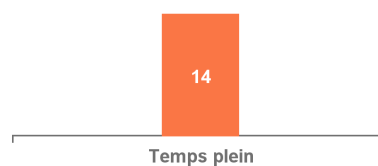
#### Description de l'emploi occupé au 1er décembre 2018

Répondants en formation continue et reprise d'études n'ayant pas poursuivi d'études depuis le master et en emploi en décembre 2018 : 14

##### Type de contrat :



##### Temps de travail :



##### Qualification :

Cadres	12
Professions intermédiaires	2

##### Employeur :

Association, organisme à but non lucratif	1
Entreprise privée	12
Fonction publique	1

##### Lieu de travail :

Auvergne-Rhône-Alpes	10
Ile de France	2
Autres régions	2

##### Secteur d'activité :

Activités financières, d'assurance	1
Activités spécialisées, scientifiques, techniques	4
Commerce	3
Industries	4
Information, communication	2



## Répertoire des emplois occupés en décembre 2018

Répondants en formation continue et reprise d'études n'ayant pas poursuivi d'études depuis le master et en emploi en décembre 2018 : 14

Intitulé d'emploi	Effectifs
Administratif de production	1
Analyste en système d'information	1
Chef de projet informatique	1
Consultant et chef de projet	1
Directeur de projets	1
Electrotechnicien	1
Merchandiser	1
Responsable achat	1
Responsable d'agence	1
Responsable des services formation	1
Responsable des ventes textiles/bijouterie	1
Responsable d'exploitation informatique	1
Responsable RH	1
Responsable supply change	1

## LE DEVENIR DES DIPLÔMÉS DE MASTER 30 MOIS APRÈS

### MANAGEMENT

### MANAGEMENT DES ORGANISATIONS DE SANTÉ

Année d'inscription : 2015/2016

Nombre de diplômés : 38	Nombre de répondants : 25	Taux de réponse : 66%
-------------------------	---------------------------	-----------------------

#### Régime d'inscription des diplômés :

Formation initiale	10
Formation par alternance	3
Formation continue et reprise d'études	25

#### Diplômés de formation initiale ou en alternance

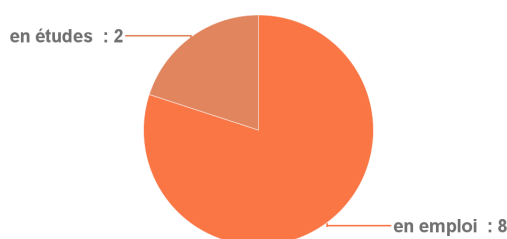
##### Les poursuites d'études

Répondants en formation initiale ou alternance : 10

2 diplômés ont poursuivi ou repris des études au cours des 30 mois qui ont suivi l'obtention du Master.

##### Situation au 1er décembre 2018

Répondants en formation initiale ou alternance : 10



#### Hors poursuites d'études :

Répondants en formation initiale ou alternance n'ayant pas poursuivi d'études depuis le master : 8

en emploi	8
-----------	---

##### Accès au premier emploi

Répondants en formation initiale ou alternance n'ayant pas poursuivi d'études depuis le master : 8

#### Durée de recherche du premier emploi :

Moins d'un mois	Entre 1 et 3 mois	Entre 4 et 6 mois
4	3	1

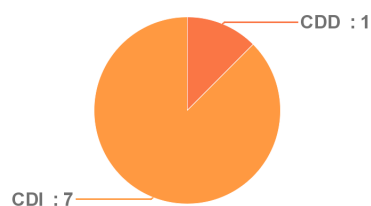
#### Modes d'accès :

Stage ou contrat d'alternance	4
Candidature à une annonce	1
Candidature spontanée	1
Réseaux et relations	1
Création d'entreprise	1

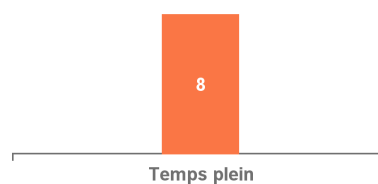
## Description de l'emploi occupé au 1er décembre 2018

Répondants en formation initiale ou alternance n'ayant pas poursuivi d'études depuis le master et en emploi en décembre 2018 : 8

### Type de contrat :



### Temps de travail :



### Qualification :

Cadres	2
Professions intermédiaires	6

### Employeur :

Entreprise privée	5
Association, organisme à but non lucratif	1
Fonction publique	1
Professions libérales	1

### Revenu net mensuel :

#### Diplômés à temps plein en France :

Moins de 1 400 €	2
Entre 1 400 € et 1 700 €	4
Entre 1 700 € et 2 000 €	1
Entre 2 300 € et 2 700 €	1

### Secteur d'activité :

Santé humaine, action sociale	6
Arts, spectacles, activités récréatives	1
Restauration	1

### Lieu de travail :

Auvergne-Rhône-Alpes	8
----------------------	---

## Répertoire des emplois occupés en décembre 2018

Répondants en formation initiale ou alternance n'ayant pas poursuivi d'études depuis le master et en emploi en décembre 2018 : 8

Intitulé d'emploi	Effectifs
Adjoint des cadres à la direction des services économiques et logistiques	1
Assistant Qualité, Hôpital	1
Chef de projet en cancérologie	1
Commerçant bar restaurant	1
Coordinateur/ Gestionnaire planning	1
Gestionnaire de secteur - Aide à domicile	1
Responsable commercial	1
Secrétaire d'accueil	1

## LE DEVENIR DES DIPLÔMÉS DE MASTER 30 MOIS APRÈS

### MANAGEMENT

### MANAGEMENT DES ORGANISATIONS DE SANTÉ

Année d'inscription : 2015/2016

Nombre de diplômés : 38	Nombre de répondants : 25	Taux de réponse : 66%
-------------------------	---------------------------	-----------------------

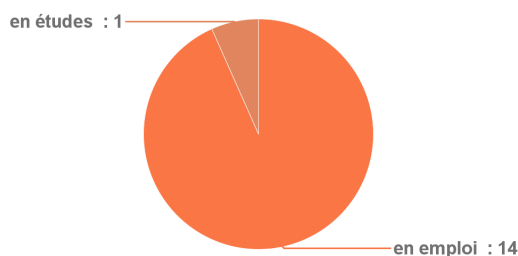
#### Régime d'inscription des diplômés :

Formation initiale	10
Formation par alternance	3
Formation continue et reprise d'études	25

#### Diplômés de formation continue et reprise d'études

#### Situation au 1er décembre 2018

Répondants en formation continue et reprise d'études : 15



#### Hors poursuites d'études :

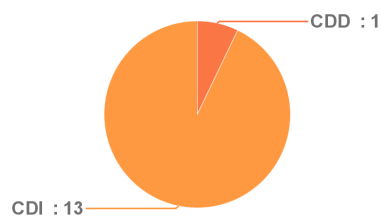
Répondants en formation continue et reprise d'études n'ayant pas poursuivi d'études depuis le master : 14

en emploi	14
-----------	----

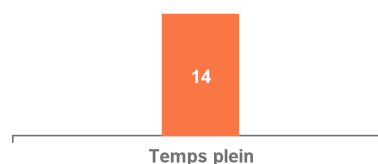
#### Description de l'emploi occupé au 1er décembre 2018

Répondants en formation continue et reprise d'études n'ayant pas poursuivi d'études depuis le master et en emploi en décembre 2018 : 14

##### Type de contrat :



##### Temps de travail :



##### Qualification :

Cadres	12
Professions intermédiaires	2

##### Employeur :

Association, organisme à but non lucratif	5
Entreprise privée	1
Entreprise publique	2
Fonction publique	6

##### Lieu de travail :

Auvergne-Rhône-Alpes	13
Autres régions	1

##### Secteur d'activité :

Administration publique	1
Santé humaine, action sociale	13

## Répertoire des emplois occupés en décembre 2018

Répondants en formation continue et reprise d'études n'ayant pas poursuivi d'études depuis le master et en emploi en décembre 2018 : 14

Intitulé d'emploi	Effectifs
Adjoint de Direction en EHPAD	1
Cadre de sante	1
Cadre de santé	6
Cadre de santé formateur	1
Conseiller insertion	1
Directeur d'EHPAD	2
Directeur des soins	1
Directeur d'établissements médico-sociaux	1

## LE DEVENIR DES DIPLÔMÉS DE MASTER 30 MOIS APRÈS

### MANAGEMENT

### MANAGEMENT ET ADMINISTRATION DES ENTREPRISES

Année d'inscription : 2015/2016

Nombre de diplômés : 29	Nombre de répondants : 15	Taux de réponse : 52%
-------------------------	---------------------------	-----------------------

#### Régime d'inscription des diplômés :

Formation initiale	25
Formation par alternance	1
Formation continue et reprise d'études	3

#### Diplômés de formation initiale ou en alternance

##### Les poursuites d'études

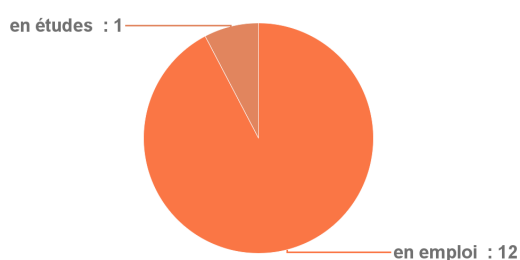
Répondants en formation initiale ou alternance : 13

4 diplômés ont poursuivi ou repris des études au cours des 30 mois qui ont suivi l'obtention du Master.

Intitulé des poursuites d'études en 2016/2017	Effectifs
Master 2 Droit des affaires	1
Préparation à l'examen d'entrée à l'École des Avocats	2

##### Situation au 1er décembre 2018

Répondants en formation initiale ou alternance : 13



#### Hors poursuites d'études :

Répondants en formation initiale ou alternance n'ayant pas poursuivi d'études depuis le master : 9

en emploi	9
-----------	---

##### Accès au premier emploi

Répondants en formation initiale ou alternance n'ayant pas poursuivi d'études depuis le master : 9

#### Durée de recherche du premier emploi :

Moins d'un mois	Entre 1 et 3 mois	Plus de 6 mois
3	3	3

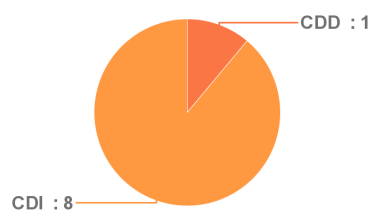
#### Modes d'accès :

Stage ou contrat d'alternance	2
Candidature à une annonce	3
Candidature spontanée	1
Réseaux et relations	1
Autre	2

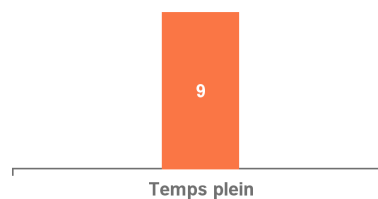
## Description de l'emploi occupé au 1er décembre 2018

Répondants en formation initiale ou alternance n'ayant pas poursuivi d'études depuis le master et en emploi en décembre 2018 : 9

### Type de contrat :



### Temps de travail :



### Qualification :

Cadres	4
Professions intermédiaires	5

### Employeur :

Entreprise privée	7
Fonction publique	1
Professions libérales	1

### Revenu net mensuel :

#### Diplômés à temps plein en France :

Entre 1 400 € et 1 700 €	4
Entre 1 700 € et 2 000 €	1
Entre 2 000 € et 2 300 €	2
Entre 2 300 € et 2 700 €	1

Non-réponses : 1

### Lieu de travail :

Auvergne-Rhône-Alpes	6
Ile de France	1
Autres régions	2

### Secteur d'activité :

Activités de services administratifs, de soutien	2
Information, communication	2
Activités financières, d'assurance	1
Commerce	1
Enseignement	1
Industries	1
Santé humaine, action sociale	1

## Répertoire des emplois occupés en décembre 2018

Répondants en formation initiale ou alternance n'ayant pas poursuivi d'études depuis le master et en emploi en décembre 2018 : 9

Intitulé d'emploi	Effectifs
Chargé de formation	1
Chargé de recrutement	1
Chef de projet	1
Chef de projet RH	1
Directeur adjoint	1
Directeur adjoint de magasin - Grande distribution	1
Gestionnaire santé	1
Président d'entreprise	1
Superviseur de production	1

## LE DEVENIR DES DIPLÔMÉS DE MASTER 30 MOIS APRÈS

OPTIQUE, IMAGE, VISION

OPTIQUE, IMAGE, VISION

Année d'inscription : 2015/2016

Nombre de diplômés : 27	Nombre de répondants : 18	Taux de réponse : 67%
-------------------------	---------------------------	-----------------------

### Régime d'inscription des diplômés :

Formation initiale	26
Formation continue et reprise d'études	1

### Diplômés de formation initiale ou en alternance

#### Les poursuites d'études

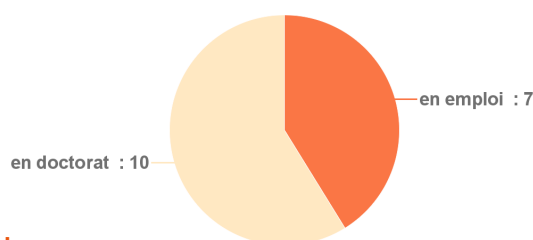
Répondants en formation initiale ou alternance : 17

11 diplômés ont poursuivi ou repris des études au cours des 30 mois qui ont suivi l'obtention du Master : dont 8 en Doctorat en 2016/2017.

Intitulé des poursuites d'études en 2016/2017	Effectifs
Doctorat Conception du système optique et d'illumination durcie aux radiations	1
Doctorat Mécanique des matériaux	1
Doctorat Nanophysique	1
Doctorat Physique	2
Doctorat Physique optique	1
Doctorat Robotique	1
PhD Statistical modelling and image analysis	1

#### Situation au 1er décembre 2018

Répondants en formation initiale ou alternance : 17



### Hors poursuites d'études :

Répondants en formation initiale ou alternance n'ayant pas poursuivi d'études depuis le master : 6

en emploi	6
-----------	---

#### Accès au premier emploi

Répondants en formation initiale ou alternance n'ayant pas poursuivi d'études depuis le master : 6

##### Durée de recherche du premier emploi :

Moins d'un mois	Entre 1 et 3 mois	Entre 4 et 6 mois
3	2	1

##### Modes d'accès :

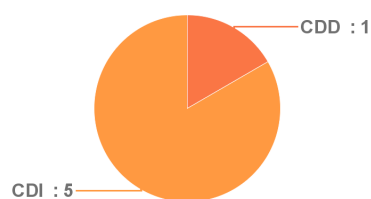
Stage ou contrat d'alternance	2
Candidature à une annonce	1
Candidature spontanée	1
Autre	2



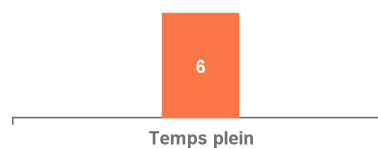
## Description de l'emploi occupé au 1er décembre 2018

Répondants en formation initiale ou alternance n'ayant pas poursuivi d'études depuis le master et en emploi en décembre 2018 : 6

### Type de contrat :



### Temps de travail :



### Qualification :

Cadres	6
--------	---

### Employeur :

Entreprise privée	6
-------------------	---

### Revenu net mensuel :

#### Diplômés à temps plein en France :

Entre 1 700 € et 2 000 €	1
Entre 2 000 € et 2 300 €	1
Entre 2 300 € et 2 700 €	2
2 700 € et plus	1

Non-réponses : 1

### Secteur d'activité :

Activités spécialisées, scientifiques, techniques	3
Industries	2
Transports	1

### Lieu de travail :

Auvergne-Rhône-Alpes	2
Ile de France	3
Autres régions	1

## Répertoire des emplois occupés en décembre 2018

Répondants en formation initiale ou alternance n'ayant pas poursuivi d'études depuis le master et en emploi en décembre 2018 : 6

Intitulé d'emploi	Effectifs
Ingénieur recherche développement matériaux	1
Ingénieur Brevet	1
Ingénieur d'études - Conception optique	1
Ingénieur d'études - Détection infrarouges	1
Ingénieur développeur	1
Ingénieur en vision industrielle	1

## LE DEVENIR DES DIPLÔMÉS DE MASTER 30 MOIS APRÈS

### SCIENCE POLITIQUE ALTEREUROPE

Année d'inscription : 2015/2016

Nombre de diplômés : 7	Nombre de répondants : 4	Taux de réponse : 57%
------------------------	--------------------------	-----------------------

#### Régime d'inscription des diplômés :

Formation initiale	7
Formation continue et reprise d'études	1

#### Diplômés de formation initiale ou en alternance

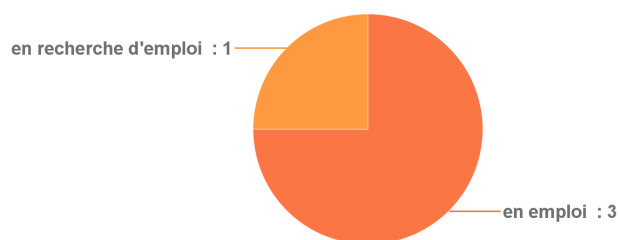
#### Les poursuites d'études

Répondants en formation initiale ou alternance : 4

Aucun diplômé n'a poursuivi d'études après l'obtention du Master.

#### Situation au 1er décembre 2018

Répondants en formation initiale ou alternance : 4



Parmi les étudiants répondants n'ayant pas poursuivi d'études après leur Master, seuls 3 sont en emploi. L'effectif n'est donc pas suffisant pour renseigner les indicateurs concernant leur insertion professionnelle.

#### Répertoire des emplois occupés en décembre 2018

Répondants en formation initiale ou alternance n'ayant pas poursuivi d'études depuis le master et en emploi en décembre 2018 : 3

Intitulé d'emploi	Effectifs
Consultant en ressources humaines	1
M&E Assistant	1
Secrétaire général	1

## LE DEVENIR DES DIPLÔMÉS DE MASTER 30 MOIS APRÈS

### SCIENCE POLITIQUE ALTERVILLES

Année d'inscription : 2015/2016

Nombre de diplômés : 23	Nombre de répondants : 15	Taux de réponse : 65%
-------------------------	---------------------------	-----------------------

#### Régime d'inscription des diplômés :

Formation initiale	23
--------------------	----

#### Diplômés de formation initiale ou en alternance

##### Les poursuites d'études

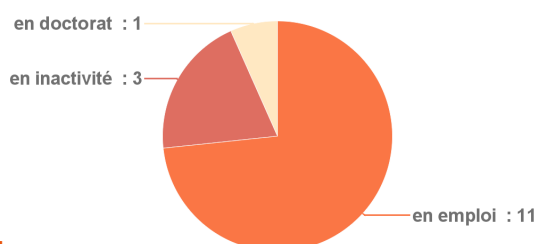
Répondants en formation initiale ou alternance : 15

4 diplômés ont poursuivi ou repris des études au cours des 30 mois qui ont suivi l'obtention du Master.

Intitulé des poursuites d'études en 2016/2017	Effectifs
Master 2 Expertise des conflits armés	1
Master 2 Psychologie Sociale, du Travail et des Organisations, Mention Psychologie Sociale Appliquée	1
Mastère spécialisé Assistance à Maitrise d'Ouvrage Urbaine	1

##### Situation au 1er décembre 2018

Répondants en formation initiale ou alternance : 15



#### Hors poursuites d'études :

Répondants en formation initiale ou alternance n'ayant pas poursuivi d'études depuis le master : 11

en emploi	10
en inactivité	1

##### Accès au premier emploi

Répondants en formation initiale ou alternance n'ayant pas poursuivi d'études depuis le master : 11

#### Durée de recherche du premier emploi :

Moins d'un mois	Entre 1 et 3 mois	Entre 4 et 6 mois	Plus de 6 mois
3	3	4	1

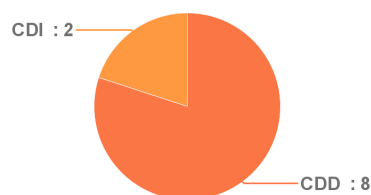
#### Modes d'accès :

Stage ou contrat d'alternance	4
Candidature à une annonce	2
Candidature spontanée	1
Réseaux et relations	2
Création d'entreprise	1
Autre	1

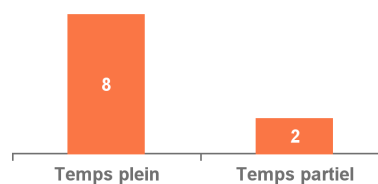
## Description de l'emploi occupé au 1er décembre 2018

Répondants en formation initiale ou alternance n'ayant pas poursuivi d'études depuis le master et en emploi en décembre 2018 : 10

### Type de contrat :



### Temps de travail :



### Qualification :

Cadres	8
Professions intermédiaires	2

### Employeur :

Fonction publique	6
Association, organisme à but non lucratif	2
Entreprise privée	1
Professions libérales	1

### Revenu net mensuel :

#### Diplômés à temps plein en France :

Entre 1 400 € et 1 700 €	2
Entre 2 000 € et 2 300 €	3
Entre 2 300 € et 2 700 €	1
2 700 € et plus	1

### Secteur d'activité :

Administration publique	5
Autres activités de service	2
Enseignement	2
Santé humaine, action sociale	1

### Lieu de travail :

Auvergne-Rhône-Alpes	4
Ile de France	3
Autres régions	1
Etranger	2

## Répertoire des emplois occupés en décembre 2018

Répondants en formation initiale ou alternance n'ayant pas poursuivi d'études depuis le master et en emploi en décembre 2018 : 10

Intitulé d'emploi	Effectifs
Chargé de coordination	1
Chargé de mission	2
Chargé de mission projets socioéconomiques et participatifs	1
Chargé de projet économie sociale et solidaire	1
Chargé d'opérations	1
Collaborateur de cabinet	1
Conseiller d'un élu	1
Freelance	1
Professeur d'université	1

## LE DEVENIR DES DIPLÔMÉS DE MASTER 30 MOIS APRÈS

### SCIENCES BIOLOGIQUES ET TECHNOLOGIQUES POUR LA SANTÉ SCIENCES BIOLOGIQUES ET TECHNOLOGIQUES POUR LA SANTÉ

Année d'inscription : 2015/2016

Nombre de diplômés : 20	Nombre de répondants : 11	Taux de réponse : 55%
-------------------------	---------------------------	-----------------------

#### Régime d'inscription des diplômés :

Formation initiale	19
Formation continue et reprise d'études	1

#### Diplômés de formation initiale ou en alternance

##### Les poursuites d'études

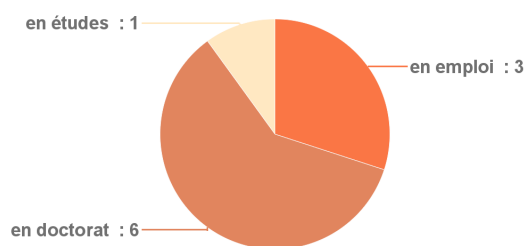
Répondants en formation initiale ou alternance : 10

8 diplômés ont poursuivi ou repris des études au cours des 30 mois qui ont suivi l'obtention du Master : dont 5 en Doctorat en 2016/2017.

Intitulé des poursuites d'études en 2016/2017	Effectifs
1ère année de médecine	1
Doctorat Biologie	2
Doctorat Biologie moléculaires et cellulaires	1
Doctorat Médecine	1
Doctorat Sciences de la vie	1
Internat médecine	1

##### Situation au 1er décembre 2018

Répondants en formation initiale ou alternance : 10



Parmi les étudiants répondants n'ayant pas poursuivi d'études après leur Master, seuls 2 sont en emploi. L'effectif n'est donc pas suffisant pour renseigner les indicateurs concernant leur insertion professionnelle.

##### Répertoire des emplois occupés en décembre 2018

Répondants en formation initiale ou alternance n'ayant pas poursuivi d'études depuis le master et en emploi en décembre 2018 : 2

Intitulé d'emploi	Effectifs
Professeur particulier	1
Technicien de laboratoire	1

## LE DEVENIR DES DIPLÔMÉS DE MASTER 30 MOIS APRÈS

### SCIENCES HUMAINES ET SOCIALES INFORMATION, COMMUNICATION ET NUMÉRIQUE

Année d'inscription : 2015/2016

Nombre de diplômés : 21	Nombre de répondants : 16	Taux de réponse : 76%
-------------------------	---------------------------	-----------------------

#### Régime d'inscription des diplômés :

Formation initiale	19
Formation continue et reprise d'études	2

#### Diplômés de formation initiale ou en alternance

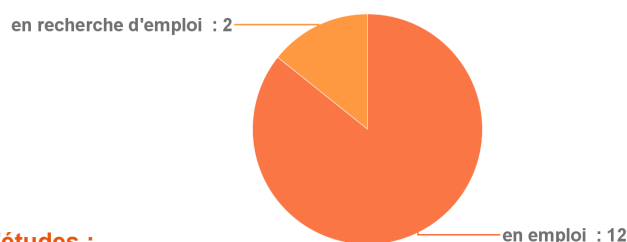
#### Les poursuites d'études

Répondants en formation initiale ou alternance : 14

2 diplômés ont poursuivi ou repris des études au cours des 30 mois qui ont suivi l'obtention du Master.

#### Situation au 1er décembre 2018

Répondants en formation initiale ou alternance : 14



#### Hors poursuites d'études :

Répondants en formation initiale ou alternance n'ayant pas poursuivi d'études depuis le master : 12

en emploi	11
en recherche d'emploi	1

#### Accès au premier emploi

Répondants en formation initiale ou alternance n'ayant pas poursuivi d'études depuis le master : 12

#### Durée de recherche du premier emploi :

Moins d'un mois	Entre 1 et 3 mois	Entre 4 et 6 mois	Plus de 6 mois
3	4	3	2

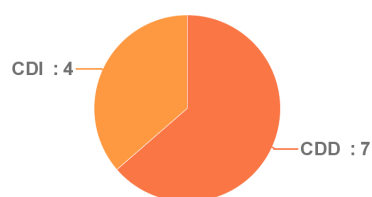
#### Modes d'accès :

Candidature à une annonce	6
Réseaux et relations	3
Candidature spontanée	1
Intérim	1
Autre	1

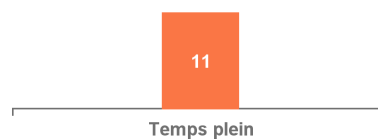
## Description de l'emploi occupé au 1er décembre 2018

Répondants en formation initiale ou alternance n'ayant pas poursuivi d'études depuis le master et en emploi en décembre 2018 : 11

### Type de contrat :



### Temps de travail :



### Qualification :

Cadres	2
Professions intermédiaires	8
Employés	1

### Employeur :

Fonction publique	6
Entreprise privée	4
Association, organisme à but non lucratif	1

### Revenu net mensuel :

#### Diplômés à temps plein en France :

Moins de 1 400 €	3
Entre 1 400 € et 1 700 €	7

Non-réponses : 1

### Lieu de travail :

Auvergne-Rhône-Alpes	9
Autres régions	1

Non-réponses : 1

### Secteur d'activité :

Administration publique	2
Arts, spectacles, activités récréatives	2
Enseignement	2
Industries	2
Information, communication	2
Transports	1

## Répertoire des emplois occupés en décembre 2018

Répondants en formation initiale ou alternance n'ayant pas poursuivi d'études depuis le master et en emploi en décembre 2018 : 11

Intitulé d'emploi	Effectifs
Ambassadeur du tri sélectif	1
Assistant communication	3
Assistant communication marketing	1
Assistant en stratégie digitale	1
Chargé de communication	3
Infographiste	1
Responsable administration des ventes	1

## LE DEVENIR DES DIPLÔMÉS DE MASTER 30 MOIS APRÈS

### SOCIOLOGIE ANTHROPOLOGIE

### ESPACE PUBLIC : DESIGN ARCHITECTURE PRATIQUES

Année d'inscription : 2015/2016

Nombre de diplômés : 14	Nombre de répondants : 9	Taux de réponse : 64%
-------------------------	--------------------------	-----------------------

#### Régime d'inscription des diplômés :

Formation initiale	14
--------------------	----

#### Diplômés de formation initiale ou en alternance

#### Les poursuites d'études

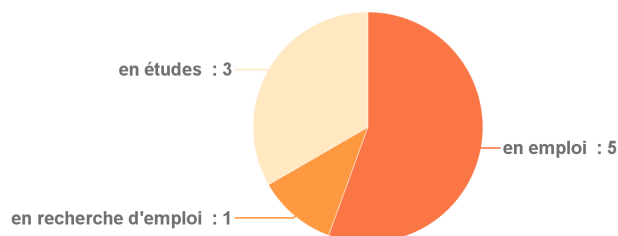
Répondants en formation initiale ou alternance : 9

4 diplômés ont poursuivi ou repris des études au cours des 30 mois qui ont suivi l'obtention du Master.

Intitulé des poursuites d'études en 2016/2017	Effectifs
Licence 2 Architecture	1
Master 1 Aménagement et urbanisme durables, environnement	1
Master 1 Développement culturel et valorisation du patrimoine	1
Master 2 Urbanisme	1

#### Situation au 1er décembre 2018

Répondants en formation initiale ou alternance : 9



Parmi les étudiants répondants n'ayant pas poursuivi d'études après leur Master, seuls 4 sont en emploi. L'effectif n'est donc pas suffisant pour renseigner les indicateurs concernant leur insertion professionnelle.

#### Répertoire des emplois occupés en décembre 2018

Répondants en formation initiale ou alternance n'ayant pas poursuivi d'études depuis le master et en emploi en décembre 2018 : 4

Intitulé d'emploi	Effectifs
Artiste auteur	1
Chargé de mission - coordinateur de projets	1
Micro entrepreneur spécialisé dans la vente à distance sur catalogue spécialisé	1
Serveur en restauration	1



## LE DEVENIR DES DIPLÔMÉS DE MASTER 30 MOIS APRÈS

### SOCIOLOGIE ANTHROPOLOGIE POLITIQUES SOCIALES ET DÉVELOPPEMENT TERRITORIAL

Année d'inscription : 2015/2016

Nombre de diplômés : 30	Nombre de répondants : 18	Taux de réponse : 60%
-------------------------	---------------------------	-----------------------

#### Régime d'inscription des diplômés :

Formation initiale	12
Formation continue et reprise d'études	18

#### Diplômés de formation initiale ou en alternance

##### Les poursuites d'études

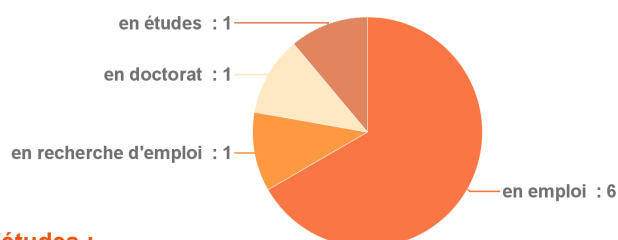
Répondants en formation initiale ou alternance : 9

3 diplômés ont poursuivi ou repris des études au cours des 30 mois qui ont suivi l'obtention du Master.

Intitulé des poursuites d'études en 2016/2017	Effectifs
3ème cycle d'études de médecine	1
Master 2 Formes et outils de l'enquête en sciences sociales	1

##### Situation au 1er décembre 2018

Répondants en formation initiale ou alternance : 9



#### Hors poursuites d'études :

Répondants en formation initiale ou alternance n'ayant pas poursuivi d'études depuis le master : 6

en emploi	6
-----------	---

##### Accès au premier emploi

Répondants en formation initiale ou alternance n'ayant pas poursuivi d'études depuis le master : 6

#### Durée de recherche du premier emploi :

Moins d'un mois	Entre 1 et 3 mois	Entre 4 et 6 mois	Plus de 6 mois
1	1	2	2

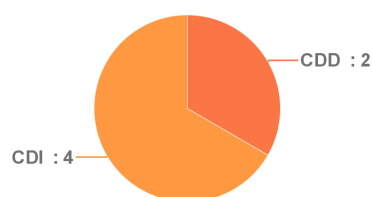
#### Modes d'accès :

Candidature à une annonce	3
Candidature spontanée	1
Réseaux et relations	1
Réussite à un concours	1

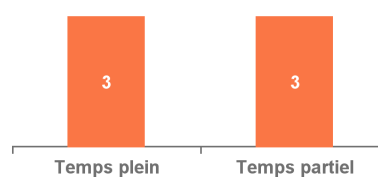
## Description de l'emploi occupé au 1er décembre 2018

Répondants en formation initiale ou alternance n'ayant pas poursuivi d'études depuis le master et en emploi en décembre 2018 : 6

### Type de contrat :



### Temps de travail :



### Qualification :

Cadres	4
Professions intermédiaires	1
Employés	1

### Employeur :

Association, organisme à but non lucratif	2
Fonction publique	2
Entreprise privée	1
Professions libérales	1

### Revenu net mensuel :

#### Diplômés à temps plein en France :

Entre 2 000 € et 2 300 €	1
2 700 € et plus	2

### Secteur d'activité :

Santé humaine, action sociale	3
Administration publique	1
Enseignement	1
Industries	1

### Lieu de travail :

Auvergne-Rhône-Alpes	3
Ile de France	1
Autres régions	1
Etranger	1

## Répertoire des emplois occupés en décembre 2018

Répondants en formation initiale ou alternance n'ayant pas poursuivi d'études depuis le master et en emploi en décembre 2018 : 6

Intitulé d'emploi	Effectifs
Agent de production agroalimentaire	1
Consultant en traduction	1
Contrôleur répression des fraudes	1
Coordinateur régional - Handicap	1
Professeur de SVT et biologie humaine	1
Psychologue	1

## LE DEVENIR DES DIPLÔMÉS DE MASTER 30 MOIS APRÈS

### SOCIOLOGIE ANTHROPOLOGIE POLITIQUES SOCIALES ET DÉVELOPPEMENT TERRITORIAL

Année d'inscription : 2015/2016

Nombre de diplômés : 30	Nombre de répondants : 18	Taux de réponse : 60%
-------------------------	---------------------------	-----------------------

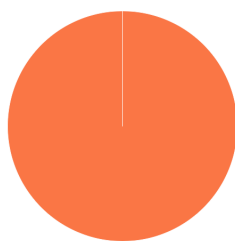
#### Régime d'inscription des diplômés :

Formation initiale	12
Formation continue et reprise d'études	18

#### Diplômés de formation continue et reprise d'études

#### Situation au 1er décembre 2018

Répondants en formation continue et reprise d'études : 9



#### Hors poursuites d'études :

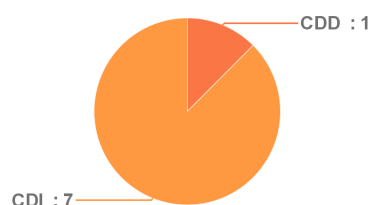
Répondants en formation continue et reprise d'études n'ayant pas poursuivi d'études depuis le master : 8

en emploi	8
-----------	---

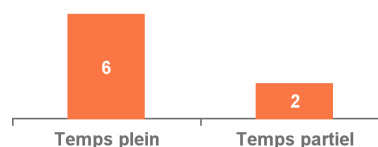
#### Description de l'emploi occupé au 1er décembre 2018

Répondants en formation continue et reprise d'études n'ayant pas poursuivi d'études depuis le master et en emploi en décembre 2018 : 8

#### Type de contrat :



#### Temps de travail :



#### Qualification :

Cadres	5
Professions intermédiaires	3

#### Employeur :

Association, organisme à but non lucratif	2
Entreprise publique	2
Fonction publique	3
Professions libérales	1

#### Lieu de travail :

Auvergne-Rhône-Alpes	8
----------------------	---

#### Secteur d'activité :

Activités de services administratifs, de soutien	1
Santé humaine, action sociale	7

## Répertoire des emplois occupés en décembre 2018

Répondants en formation continue et reprise d'études n'ayant pas poursuivi d'études depuis le master et en emploi en décembre 2018 : 8

Intitulé d'emploi	Effectifs
Assistant de service social	1
Chargé de mission cohésion sociale	1
Chef de projet	1
Conseiller technique - Action sociale	1
Conseiller technique - Politiques publiques	1
Formateur en travail social	2
Psychologue du travail	1

## LE DEVENIR DES DIPLÔMÉS DE MASTER 30 MOIS APRÈS

### STAPS SANTÉ

Année d'inscription : 2015/2016

Nombre de diplômés : 14	Nombre de répondants : 8	Taux de réponse : 57%
-------------------------	--------------------------	-----------------------

#### Spécialités concernées :

ERGONOMIE DES ACTIVITES PHYSIQUES, INGENIERIE ET CONCEPTION DE PRODUITS

EXERCICE, SPORT, SANTE, HANDICAP

#### Régime d'inscription des diplômés :

Formation initiale	11
Formation continue et reprise d'études	3

#### Diplômés de formation initiale ou en alternance

#### Les poursuites d'études

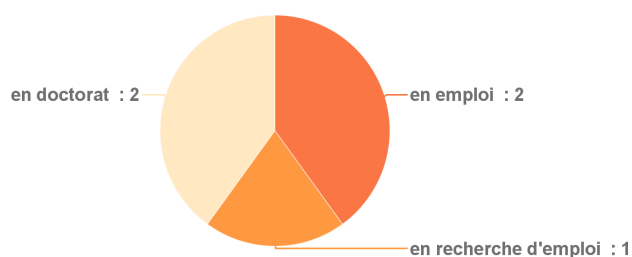
Répondants en formation initiale ou alternance : 5

5 diplômés ont poursuivi ou repris des études au cours des 30 mois qui ont suivi l'obtention du Master : dont 2 en Doctorat en 2016/2017.

Intitulé des poursuites d'études en 2016/2017	Effectifs
3ème cycle d'études médicales	1
Doctorat Médecine	1
Doctorat Sciences neuropsychologiques	1
Master 1 Ergonomie	1
Master STAPS - Evaluation et ingénierie de la performance sportive	1

#### Situation au 1er décembre 2018

Répondants en formation initiale ou alternance : 5



Parmi les étudiants répondants n'ayant pas poursuivi d'études après leur Master, aucun n'est en emploi. Les indicateurs concernant l'insertion professionnelle ne peuvent donc pas être renseignés.

## LE DEVENIR DES DIPLÔMÉS DE MASTER 30 MOIS APRÈS

### SYSTÈMES, TERRITOIRES, ENVIRONNEMENTS, PATRIMOINES

Année d'inscription : 2015/2016

Nombre de diplômés : 34	Nombre de répondants : 26	Taux de réponse : 76%
-------------------------	---------------------------	-----------------------

#### Spécialités concernées :

PATRIMOINES, PAYSAGES CULTURELS, MÉMOIRE - RECHERCHE ET METIERS

SYSTEMES D'INFORMATION GÉOGRAPHIQUE

SYSTEMES TERRITORIAUX, AIDE A LA DÉCISION, ENVIRONNEMENT

TEMPS, ESPACE, CULTURE ET SOCIÉTÉS

#### Régime d'inscription des diplômés :

Formation initiale	31
Formation continue et reprise d'études	3

#### Diplômés de formation initiale ou en alternance

##### Les poursuites d'études

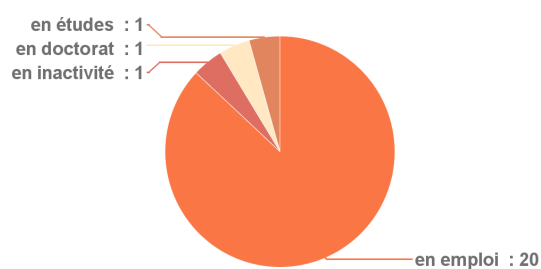
Répondants en formation initiale ou alternance : 23

6 diplômés ont poursuivi ou repris des études au cours des 30 mois qui ont suivi l'obtention du Master : dont 1 en Doctorat en 2016/2017.

Intitulé des poursuites d'études en 2016/2017	Effectifs
DU Fonction Publique	1
Master Diagnostic et réhabilitation des architectures du quotidien	1
Préparation agrégation histoire	1
Préparation concours agrégation histoire	1

##### Situation au 1er décembre 2018

Répondants en formation initiale ou alternance : 23



#### Hors poursuites d'études :

Répondants en formation initiale ou alternance n'ayant pas poursuivi d'études depuis le master : 17

en emploi	16
en inactivité	1

## Accès au premier emploi

Répondants en formation initiale ou alternance n'ayant pas poursuivi d'études depuis le master : 17

### Durée de recherche du premier emploi :

Moins d'un mois	Entre 1 et 3 mois	Entre 4 et 6 mois	Plus de 6 mois
7	4	3	3

### Modes d'accès :

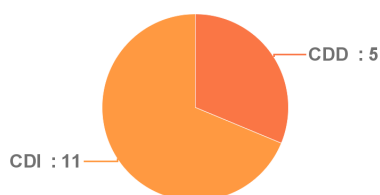
Stage ou contrat d'alternance	2
Candidature à une annonce	9
Candidature spontanée	3
Autre	2

Non-réponses : 1

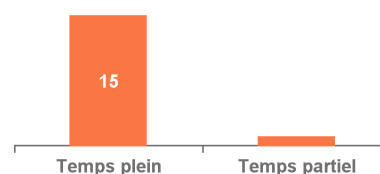
## Description de l'emploi occupé au 1er décembre 2018

Répondants en formation initiale ou alternance n'ayant pas poursuivi d'études depuis le master et en emploi en décembre 2018 : 16

### Type de contrat :



### Temps de travail :



### Qualification :

Cadres	12
Professions intermédiaires	2
Employés	2

### Employeur :

Entreprise privée	11
Fonction publique	5

### Revenu net mensuel :

#### Diplômés à temps plein en France :

Moins de 1 400 €	1
Entre 1 400 € et 1 700 €	2
Entre 1 700 € et 2 000 €	2
Entre 2 000 € et 2 300 €	6
Entre 2 300 € et 2 700 €	1
2 700 € et plus	2

Non-réponses : 1

### Lieu de travail :

Auvergne-Rhône-Alpes	10
Autres régions	6

### Secteur d'activité :

Activités spécialisées, scientifiques, techniques	8
Administration publique	3
Information, communication	2
Construction	1
Enseignement	1
Industries	1

## Répertoire des emplois occupés en décembre 2018

Répondants en formation initiale ou alternance n'ayant pas poursuivi d'études depuis le master et en emploi en décembre 2018 : 16

Intitulé d'emploi	Effectifs
Assistant à la régie des oeuvres	1
Chargé de mission projet de rénovation centre-bourg	1
Chargé d'études cartographe géomaticien	3
Chef de projet gestion des actifs et SIG	1
Consultant	1
Développeur informatique	1
Ingénieur Consultant	1

Ingénieur data model	1
Ingénieur de recherche	1
Ingénieur de travaux	1
Ingénieur en bâtiment	1
Ingénieur intégrateur conseil	1
Responsable Technique SIG	1
Surveillant en lycée	1