



**UNIVERSITÉ
JEAN MONNET**
SAINT-ÉTIENNE

Le devenir des étudiants diplômés de Master

PROMOTION 2017

STATISTIQUES ET ENQUÊTES

Direction du Pilotage, de l'Audit Interne et de la Qualité

Maison de l'Université

10 rue Tréfilerie

CS 82301

42023 Saint-Etienne Cedex 02



Le devenir des diplômés de **MASTER** Promotion 2017

- Mai 2021 -

Réalisation : Alain JUSIC

Relances et passations des questionnaires par téléphone : Ariane Belot, Inès Bentoumi, Nicolas Defranoux, Laura Falconnet et Léna Fouassier.

Sommaire

Sommaire	3
1. Objectif de l'enquête	4
2. Méthodologie	4
3. Profil des diplômés de Master en 2017	5
4. Insertion professionnelle ou poursuites d'études	6
5. Evolution de la situation des diplômés à 18 et 30 mois	7
6. Les chiffres clés de l'insertion professionnelle	8
Conditions d'accès au premier emploi	8
Taux d'emploi et taux de chômage à 30 mois	8
Caractéristiques de l'emploi occupé à 30 mois	8
Evolution des chiffres clés relatifs à l'emploi occupé à 30 mois	9
Contexte national	9
7. Conditions d'accès à l'emploi	10
7.1. Recherche du premier emploi	10
7.2. Modes d'accès au premier emploi	10
7.3. Nombre d'emplois occupés sur la période d'observation	10
8. Emploi occupé au 1^{er} décembre 2019	11
8.1. Stabilité de l'emploi	11
8.2. Qualification	11
8.3. Employeur	11
8.4. Taille de l'entreprise	12
8.5. Lieu de travail	12
8.6. Revenu net mensuel (incluant les primes diverses)	13
8.7. Recherche active d'un autre emploi	13
9. Satisfaction de l'emploi occupé au 1^{er} décembre 2019	14
9.1. Satisfaction de l'emploi	14
9.2. Avis adéquation emploi/formation	15
10. Satisfaction de la formation en Master	16
11. Les diplômés de formation continue et reprise d'études	16
Synthèse des résultats par spécialité de Master	18

1. Objectif de l'enquête

L'université Jean Monnet interroge chaque année ses anciens diplômés de Master 2^{ème} année, afin d'apporter des informations concrètes sur leur devenir, auprès de la communauté universitaire (présidence, responsables de diplômes, personnels de l'orientation) mais aussi des étudiants et leurs familles.

Ce document présente les résultats de l'enquête concernant les **diplômés de Master de la Promotion 2017**, hors Master enseignement¹.

Les diplômés ont été interrogés sur leur situation au 1er décembre 2019, soit environ **30 mois après la sortie de leur formation**.

2. Méthodologie

Au total, 920 diplômés ont été enquêtés dans 50 spécialités de Master 2^{ème} année².

Ils ont répondu en ligne par questionnaire à partir de décembre 2019 et ont été relancés plusieurs fois par mail début 2020. Des relances téléphoniques ont été parallèlement réalisées par une équipe de cinq enquêteurs étudiants en février 2020.

569 ont répondu au questionnaire. Le taux de réponse brut à l'enquête s'élève à 62%.³

Le questionnaire a été élaboré autour des thématiques suivantes :

- Poursuites d'études après le master
- Conditions d'accès au premier emploi
- Caractéristiques des emplois occupés
- Satisfaction des emplois occupés
- Satisfaction de la formation en master

Deux populations de diplômés ont été différenciées :

- Les diplômés en formation initiale ou alternance. Ils ont été interrogés sur leurs conditions d'entrée dans la vie active ainsi que sur l'emploi occupé au moment de l'enquête.
- Les diplômés en reprise d'études ou formation continue financée⁴. Souvent déjà insérés sur le marché du travail, ils ont été interrogés sur l'apport du Master relativement à leur carrière.

L'exploitation des réponses réalisée permet une restitution de l'information à deux niveaux :

- une synthèse globale des résultats pour l'ensemble des Masters,
- des fiches récapitulatives par spécialité pour les diplômés de formation initiale et alternance.

¹ Les Masters enseignement ne sont pas concernés par ce rapport et font l'objet de la publication d'un autre document spécifique disponible sur le site de l'université.

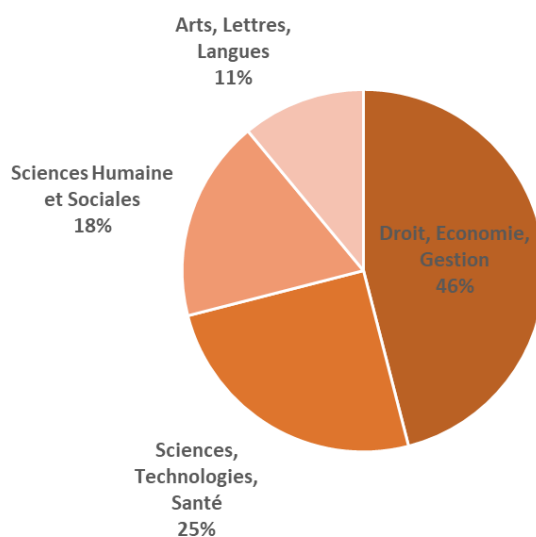
² Ont été exclus du champ de l'enquête les Masters délocalisés : *Banque et finance* en convention avec le Maroc et la Côte d'Ivoire, *Management et administration des entreprises* en convention avec Le Maroc et le Liban et les Masters Erasmus Mundus : *Master of Cultural landscapes* (MACLAND) et *Color in Informatics and Media Technology* (CIMET).

³ Afin de rendre les résultats les plus proches possibles de la réalité, la population des répondants (560 diplômés) a été redressée sur la base d'une analyse de la non-réponse (méthode de repondération) à partir de la variable série de baccalauréat.

⁴ Sont considérés dans cette étude comme diplômés en reprise d'études ou formation continue financée, les étudiants qui suivent leurs études dans le cadre d'un plan de formation professionnelle ou d'un congé de formation ainsi que ceux qui sont en reprise d'études, s'ils sont âgés de plus de 30 ans ou s'ils ont interrompu leurs études au moins pendant deux ans.

3. Profil des diplômés de Master en 2017

4 domaines de formation



Régime d'inscription | **63%** des diplômés ont suivi leur Master en **formation initiale**, **22%** par alternance, **15%** en formation continue ou reprise d'études.

Genre | **53%** de **femmes**

Cette proportion varie fortement selon les domaines d'inscription : de 37 % dans le domaine Sciences, Technologies, Santé à 63% en Sciences Humaines et Sociales.

Age | L'âge médian à l'entrée en Master est de **24 ans**.

Nationalité | **29%** d'étudiants de **nationalité étrangère**

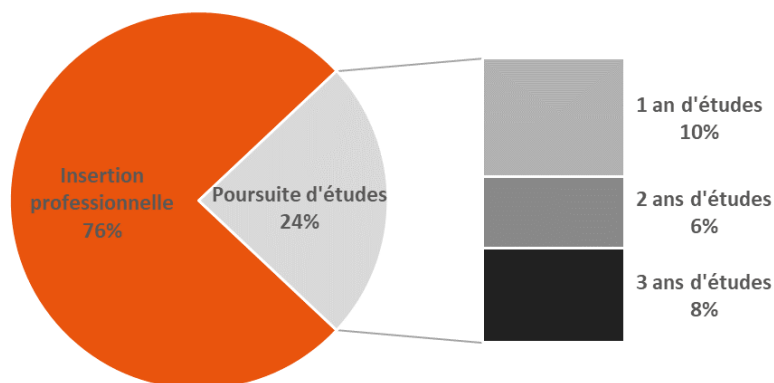
Le domaine Sciences, Technologies, Santé compte le plus fort taux d'étudiants de nationalité étrangère (49%).

Attractivité | **51%** des diplômés sont **originaires de la région Auvergne-Rhône-Alpes⁵**, et plus précisément, **28%** du département de la **Loire**.

21% se sont inscrits pour la première fois à l'Université Jean Monnet en 2016/2017.

⁵ Baccalauréat obtenu dans la région Auvergne-Rhône-Alpes.

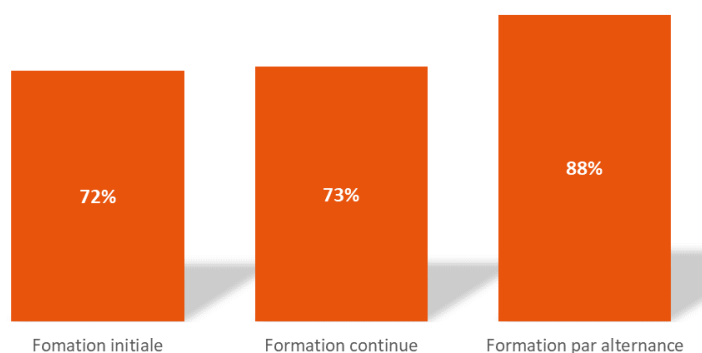
4. Insertion professionnelle ou poursuites d'études



Depuis l'obtention de leur Master, **76% des diplômés n'ont jamais poursuivi d'études. Ils se sont insérés directement sur le marché du travail.**

Ce taux varie en fonction du régime d'inscription :

Taux d'insertion professionnelle à 30 mois



24% des diplômés ont poursuivi ou repris des études au cours des 30 mois qui ont suivi l'obtention de leur Master.

Ce taux de poursuites d'études varie selon le domaine d'inscription. Il est plus élevé en Sciences, Technologies, Santé (33%).

Parmi les diplômés en poursuites d'études en 2017/2018, 30% suivent un doctorat, 31% un autre master et 6% préparent un concours. 32% se sont réinscrits à l'Université Jean Monnet.

Détail des poursuites d'études :

Poursuites d'études	en 2017/2018		en 2018/2019		en 2019/2020	
	Effectifs	%	Effectifs	%	Effectifs	%
Doctorats	30	29%	32	43%	36	58%
Masters	27	26%	11	15%	5	8%
Préparation concours	5	5%	1	1%	1	2%
Autres formations*	41	40%	30	41%	20	32%
Total	103	100%	74	100%	62	100%

* : judiciaires, magistrature, avocats, ingénieur, comptabilité, santé, licences, ...

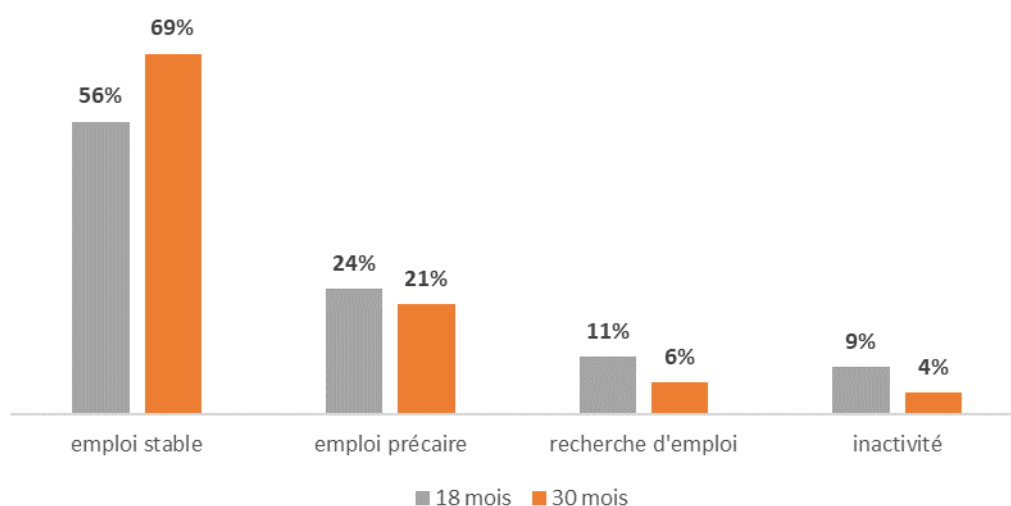
Les types de poursuites d'études varient également selon le domaine d'inscription. Le domaine Droit, Economie, Gestion débouche plus souvent sur une poursuite d'études dans des instituts d'études judiciaires ou des diplômes de comptabilité. Le domaine Sciences, Technologies, Santé compte le plus d'étudiants inscrits en doctorat en 2017/2018.

L'objectif des paragraphes suivants est de décrire l'insertion professionnelle des diplômés après l'obtention de leur Master : les conditions d'accès à leur premier emploi et les caractéristiques de l'emploi occupé 30 mois après l'obtention du diplôme.

Ne sont donc concernés que les étudiants de formation initiale ou alternance et qui n'ont **jamais poursuivi d'études** sur la période d'observation (384 diplômés) pour écarter l'éventuelle influence d'une formation autre que le Master obtenu en 2017.

Les diplômés en reprise d'études ou formation continue financée (65 diplômés), du fait de leur ancienneté sur le marché de l'emploi, ont également été exclus de cette analyse. Ils sont traités dans un chapitre spécifique à la fin du rapport.

5. Evolution de la situation des diplômés à 18 et 30 mois



- Parmi les diplômés de formation initiale, qui n'ont jamais poursuivi d'études après leur Master, **80% occupent un emploi 18 mois après la sortie de leur formation** : 56% occupent un emploi stable (CDI, fonctionnaire, professions libérales) et 24% un emploi précaire (CDD, intérim, vacations, ...).

11% sont en recherche d'emploi.

- **30 mois après la sortie de leur formation, le taux de diplômés en emploi s'élève à 90%** (+10 points en 1 an). L'emploi stable atteint 69% : il progresse de 13 points. Parallèlement les parts d'emploi précaire et de recherche d'emploi diminuent.

6. Les chiffres clés de l'insertion professionnelle

Sont concernés les diplômés 2017 de formation initiale ou alternance, qui n'ont jamais poursuivi d'études sur la période d'observation.

Conditions d'accès au premier emploi

Conditions d'accès au premier emploi	%
Durée d'accès au premier emploi	
<i>Moins d'un mois</i>	35%
<i>Sous 3 mois</i>	56%
<i>Plus de 6 mois</i>	24%
Modes d'accès principaux au premier emploi	
<i>Stage ou contrat d'alternance</i>	35%
<i>Candidatures à une offre d'emploi</i>	27%
<i>Candidatures spontanées</i>	15%
Nombre d'emplois occupés	
<i>Un seul emploi</i>	47%
<i>Deux emplois</i>	36%
<i>Trois emplois et plus</i>	17%

Taux d'emploi et taux de chômage à 30 mois

94% | Taux
d'emploi*

6% | Taux
de chômage**

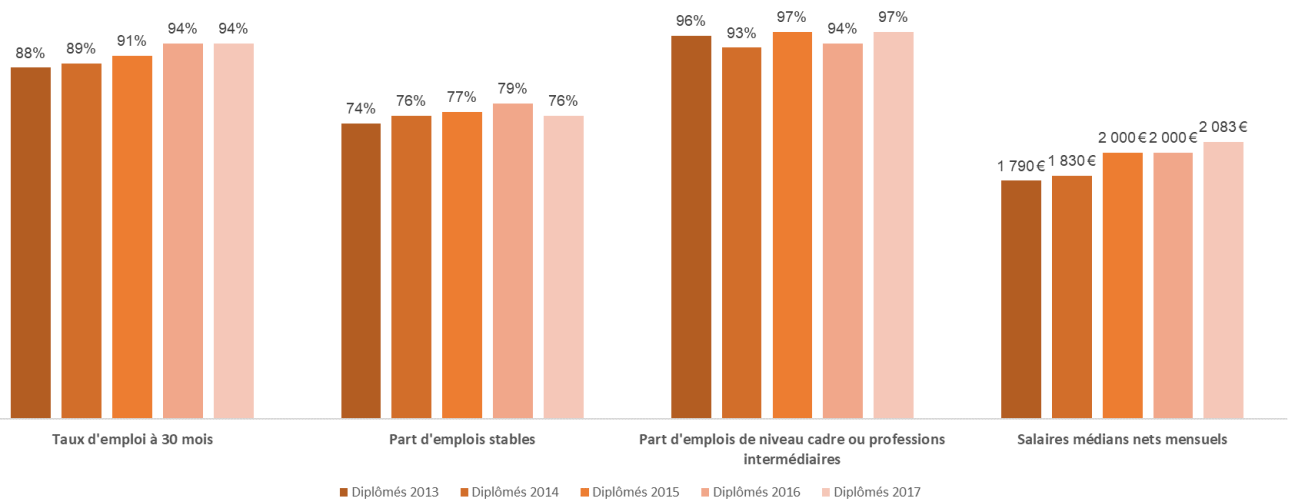
* = $\frac{\text{Diplômés en emploi}}{\text{Diplômés en emploi} + \text{Diplômés en recherche d'emploi}} \times 100$

** = $\frac{\text{Diplômés en recherche d'emploi}}{\text{Diplômés en emploi} + \text{Diplômés en recherche d'emploi}} \times 100$

Caractéristiques de l'emploi occupé à 30 mois

Emploi occupé au 1 ^{er} décembre 2018	%
Stabilité de l'emploi	
<i>CDI, fonctionnaires, professions libérales</i>	76%
Temps de travail	
<i>Temps plein</i>	97%
Qualification	
<i>Cadres</i>	64%
<i>Professions intermédiaires</i>	33%
<i>Employés</i>	3%
Type d'employeur	
<i>Privé</i>	85%
<i>Public</i>	15%
Localisation de l'emploi	
<i>Loire</i>	30%
<i>Région Auvergne-Rhône-Alpes</i>	59%
<i>Région Ile de France</i>	20%
<i>Etranger</i>	7%
Salaires net mensuel sur la base d'un temps plein	
<i>Médiane</i>	2 083 €
<i>Moyenne</i>	2 077 €

Evolution des chiffres clés relatifs à l'emploi occupé à 30 mois



Contexte national

Source : Enquête nationale sur l'insertion professionnelle des diplômés de **Master 2017**, MENESR-DGESIP.

Taux d'emploi à 30 mois : 92% (contre 94% à l'UJM)

Taux d'emploi stable : 77% (contre 76% à l'UJM)

Taux d'emploi de cadres et professions intermédiaires : 91% (contre 97% à l'UJM)

Salaires nets mensuels médians : 2 080 € (contre 2 083 € à l'UJM)

Globalement, les taux observés à l'Université Jean Monnet sur ces différents indicateurs sont légèrement supérieurs à la moyenne nationale.

7. Conditions d'accès à l'emploi

Sont concernés les diplômés 2017 de formation initiale ou alternance, qui n'ont jamais poursuivi d'études sur la période d'observation (384 diplômés)

- **98% des diplômés ont déjà occupé un emploi sur la période d'observation.**

7.1. Recherche du premier emploi

35% des diplômés occupent leur premier emploi **immédiatement après l'obtention de leur Master**, 56% sous 3 mois.

Durée d'accès au premier emploi	Ensemble
Immédiatement	35%
Entre 1 et 3 mois	21%
Entre 4 et 6 mois	17%
Plus de 6 mois	24%
Jamais travaillé	3%
Total	100%

La durée médiane de recherche du premier emploi est égale à 2 mois.

7.2. Modes d'accès au premier emploi

Modes d'accès au 1 ^{er} emploi	Ensemble
Stage ou contrat d'alternance	35%
Candidatures à une offre d'emploi	27%
Candidatures spontanées	15%
Relations personnelles et réseaux	10%
Intérim	4%
Création d'entreprise	1%
Autres*	8%
Total	100%

* : service civique, forums, salons, cabinet de recrutement, réussite à un concours

Les diplômés de Master mentionnent le plus souvent leur stage ou leur contrat d'alternance (35%) comme mode d'accès au premier emploi, puis leurs candidatures suite à la publication d'une offre d'emploi (27%) et leurs candidatures spontanées (15%).

7.3. Nombre d'emplois occupés sur la période d'observation

47% des diplômés ont occupé un seul emploi sur les 30 mois d'observation. 36% ont occupé deux emplois et 17% trois emplois et plus.

Nombre d'emplois occupés	Ensemble
1 emploi	47%
2 emplois	36%
3 emplois et plus	17%
Total	100%

La raison la plus souvent énoncée à ces changements d'emploi est la fin de contrat (59%). 28% parlent d'une démission.

8. Emploi occupé au 1^{er} décembre 2019

Parmi les 384 diplômés n'ayant pas poursuivi d'études depuis l'obtention de leur Master, 347 occupent un emploi au 1^{er} décembre 2019.

- **50% occupent toujours le même emploi depuis l'obtention de leur Master.**

8.1. Stabilité de l'emploi

76% des diplômés occupent un emploi stable : 70% sont en contrat à durée indéterminée, 2% sont fonctionnaires, 4% travaillent en tant qu'indépendants, professions libérales ou chefs d'entreprise.

24% sont en emploi précaire : 19% en CDD, 5% sur d'autres types de contrats comme des contrats d'intérim, vacations, emplois aidés, volontariat, ...

97% des diplômés travaillent à temps plein.

8.2. Qualification

Catégorie professionnelle	Ensemble
Cadre, ingénieur, professions libérales, professions intellectuelles supérieures, personnel de catégorie A de la fonction publique	64%
Professions intermédiaires, agents de maîtrise, personnel de catégorie B de la fonction publique	33%
Employés, personnel de catégorie C de la fonction publique	3%
Total	100%

64% des diplômés sont cadres. 33% occupent des postes de professions intermédiaires.

8.3. Employeur

Employeur	%
Entreprise privée	73%
Fonction publique	15%
Organisme à but non lucratif ou association	8%
Professions libérales et indépendants	4%
Total	100%

Le secteur privé emploie 85% des diplômés : principalement les entreprises privées (73%). 15% occupent des postes dans la fonction publique.

Les diplômés sont présents dans de nombreux domaines d'activité économique.

Selon le secteur, la stabilité de l'emploi varie. On compte 85% de diplômés en emploi stable dans le secteur privé contre 28% dans le secteur public.

8.4. Taille de l'entreprise

Nombre de salariés	Entreprise	Site
Moins de 10 salariés	12%	25%
De 10 à moins de 50 salariés	17%	27%
De 50 à moins de 500 salariés	22%	29%
500 et plus	50%	19%
Total	100%	100%

52% des diplômés travaillent sur des sites de moins de 50 salariés.

8.5. Lieu de travail

Localisation	%
Auvergne-Rhône-Alpes	59%
Ile de France	20%
Autres régions	14%
Etranger	7%
Total	100%

Localisation	%
Loire	30%
Rhône	16%
Haute-Loire	4%
Puy-de-Dôme	2%
Isère	2%
Haute-Savoie	2%
Drôme	1%
Ain	1%
Savoie	<1%
Allier	<1%
Cantal	<1%

Etranger	Effectifs
Europe	12
Afrique	3
Amérique	4
Asie	3
Total	22

La région Auvergne-Rhône-Alpes concentre 59% des emplois : principalement dans les départements de la Loire (30%) et du Rhône (16%).

La Région Ile de France attire 15% des diplômés.

7% des diplômés exercent à l'étranger.

La région Auvergne-Rhône-Alpes conserve 81% des diplômés en emploi, qui en sont originaires.

Pour évaluer la mobilité des diplômés, on compare le département d'obtention du baccalauréat (très souvent le département d'origine), le département du lieu d'études (Loire) et le département de localisation de l'emploi des diplômés.

On peut établir une typologie simplifiée des mobilités :

- les sédentaires, qui sont toujours restés dans le département de la Loire : 17%
- les originaires de la Loire qui quittent ce département pour travailler : 13%
- les mobiles pour les études mais qui reviennent travailler dans leur département d'origine : 13%
- les mobiles qui viennent étudier dans la Loire et qui y restent travailler : 13%
- les mobiles complets, pour qui les départements d'origine, d'études et d'emploi sont différents : 44%.

8.6. Revenu net mensuel (incluant les primes diverses)

L'amplitude des salaires nets mensuels est importante : elle est accentuée par le temps de travail et la localisation de l'emploi (France/Etranger).

Les indicateurs relatifs à la rémunération sont donc calculés au sein de la population en emploi à temps plein en France.

Revenu net mensuel temps plein en France	%
Moins de 1 400 €	10%
De 1 400 € à moins de 1 700 €	15%
De 1 700 € à moins de 2 000 €	16%
De 2 000 € à moins de 2 300 €	24%
De 2 300 € à moins de 2 700 €	21%
2 700 € et plus	14%
Total	100%

Le salaire médian net mensuel pour les diplômés à temps plein en France (primes comprises) s'élève à **2 083 €**, le salaire moyen net mensuel à 2 077 €.

Les diplômés en emploi stable ont un salaire médian de 2 192 € contre 1 680 € pour ceux en CDD et autres contrats précaires. Les diplômés occupant un poste de cadre ont un salaire médian de 2 300 € contre 1 723 € pour ceux en professions intermédiaires.

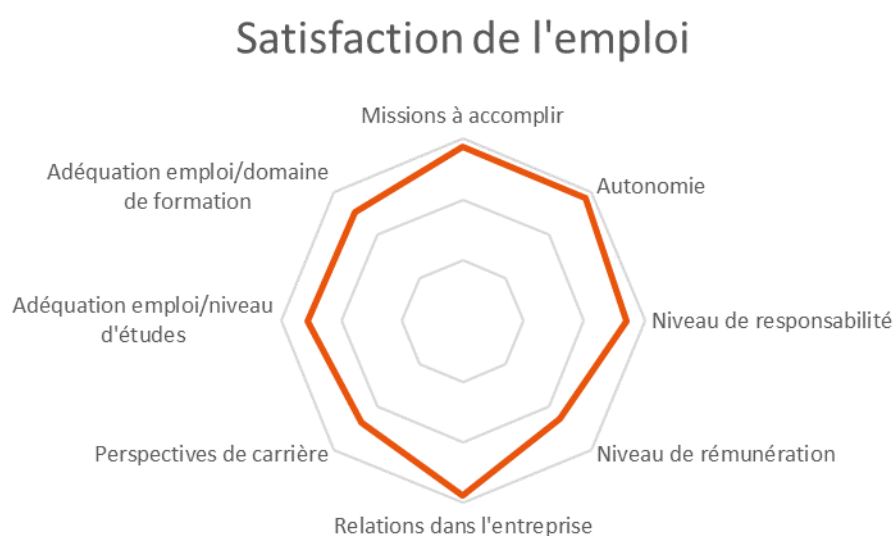
8.7. Recherche active d'un autre emploi

Bien qu'en situation d'emploi, **23%** des diplômés sont en recherche active d'un autre emploi.

9. Satisfaction de l'emploi occupé au 1^{er} décembre 2019

Sont concernés par les indicateurs suivants les diplômés de formation initiale ou en alternance n'ayant pas poursuivi d'études depuis l'obtention de leur Master et en emploi au moment de l'enquête.

9.1. Satisfaction de l'emploi



	Tout à fait satisfait	Plutôt satisfait	Plutôt insatisfait	Pas du tout satisfait
Autonomie	63%	32%	4%	1%
Relations dans l'entreprise	63%	32%	4%	1%
Missions à accomplir	61%	34%	3%	2%
Niveau de responsabilité	54%	34%	9%	3%
Perspectives de carrière	38%	37%	17%	8%
Niveau de rémunération	29%	42%	19%	10%

Les diplômés sont tout à fait satisfaits de leur autonomie, des relations dans leur entreprise, des missions à accomplir ainsi que de leur niveau de responsabilité.

75% des diplômés sont satisfaits de leurs perspectives de carrière.

Ils sont plus critiques par rapport à leur niveau de rémunération : 29% n'en sont pas satisfaits.

9.2. Avis adéquation emploi/formation

	Tout à fait satisfait	Plutôt satisfait	Plutôt insatisfait	Pas du tout satisfait
Adéquation emploi/niveau d'études	61%	21%	9%	9%
Adéquation emploi/domaine de formation	52%	29%	11%	8%

Les diplômés sont satisfaits de l'adéquation de leur emploi avec leur formation que ce soit par rapport à leur niveau d'études mais aussi de leur domaine de formation.

Ces degrés de satisfaction sont fortement corrélés aux conditions d'emploi (CDI, statut cadres, niveau de rémunération, type d'employeur et taille de l'entreprise, localisation de l'emploi, ...).

On distingue trois groupes de diplômés au regard des réponses à l'ensemble des questions de satisfaction sur l'emploi :

- 49% des diplômés sont très satisfaits de leur emploi et de l'adéquation emploi/formation. Ils occupent actuellement un emploi stable (86%), de niveau cadre (87%), à temps plein (98%). 53% ont occupé un seul emploi au cours de la période d'observation. Ils travaillent dans des entreprises privées (77%). Leur salaire mensuel net médian s'élève à 2 259 €. 80% d'entre eux sont issus des domaines Droit, Economie, Gestion et Sciences, Technologies, Santé (respectivement 45% et 35%). Ils ont suivi plus souvent que les autres leur Master en formation par alternance (40%).
- 37% des diplômés sont globalement satisfaits de leur emploi et de l'adéquation emploi/formation sont moyennement satisfaits de leur rémunération et de leurs perspectives de carrière. Ils ont par ailleurs accédé plus rapidement que les autres à leur premier emploi : 53% immédiatement à l'issue du Master. 49% sont cadres et 50% en professions intermédiaires. 21% d'entre eux travaillent dans la fonction publique. Leur salaire mensuel net médian s'élève à 1 938 €. 64% d'entre eux sont issus du domaine Droit, Economie, Gestion.
- 14% des diplômés sont insatisfaits de leur emploi. 65% recherchent d'ailleurs actuellement un autre emploi. 39% d'entre eux sont issus du domaine Sciences humaines et sociales. 63% d'entre eux sont en CDD, 58% en professions intermédiaires et 23% employés. La plupart d'entre eux (90%) ont suivi leur Master en formation initiale. Ils perçoivent un salaire médian mensuel net de 1 325 €. 59% referaient tout de même ce Master si c'était à refaire.

10. Satisfaction de la formation en Master

Sont concernés par les indicateurs suivants les 504 diplômés de formation initiale ou en alternance ayant répondu à l'enquête.

	Tout à fait satisfait	Plutôt satisfait	Plutôt insatisfait	Pas du tout satisfait
Contenu des enseignements	33%	55%	10%	2%
Organisation des enseignements	27%	48%	20%	5%
Compétences acquises grâce au stage ou au contrat d'alternance	53%	35%	9%	3%
Le stage comme élément déterminant dans l'insertion professionnelle	55%	21%	13%	11%

Les diplômés sont globalement satisfaits de leur formation et plus spécifiquement des compétences acquises grâce à leur stage ou leur contrat d'alternance et considèrent largement que le stage a été un élément déterminant dans leur insertion professionnelle.

Si c'était à refaire ... 79% des diplômés referaient leur Master.

11. Les diplômés de formation continue et reprise d'études

Les diplômés en formation continue financée, en reprise d'études ou en VAE sont déjà entrés sur le marché du travail avant l'obtention de leur Master, c'est pourquoi les résultats les concernant sont traités distinctement des diplômés de formation initiale.

65 diplômés relevant de la formation continue financée ou de la reprise d'études ont répondu à l'enquête.

49 n'ont jamais poursuivi d'études après l'obtention de leur Master.

Parmi eux, **91% sont en emploi au 1^{er} décembre 2019.**

84% | CDI

65% | Cadres

2 383 € | Salaire net mensuel médian

78% | Auvergne-Rhône-Alpes

Au moment de l'enquête, **84% sont en emploi stable. 65% occupent un poste de cadre** et 30% de professions intermédiaires.

Ils travaillent pour **72% dans le secteur privé** et leur salaire net médian s'élève à 2 383 €.

Ils exercent pour **78% dans la région Auvergne-Rhône-Alpes.**

65% | Changement
d'emploi

61% | Changement
d'employeur

40% | Accès à un CDI

48% | Accès à un poste de
cadre

Par rapport à leur situation avant l'obtention du Master, 65% des diplômés ont changé d'emploi et 61% d'employeur.

40% de ceux qui étaient en CDD avant le Master, ont obtenu un CDI et 48% de ceux qui n'avaient pas le statut de cadres ont obtenu ce statut.

41% ont vu leur salaire augmenter.

85% des diplômés estiment avoir atteint les objectifs qu'ils s'étaient fixés en rentrant en Master et 80% referaient le Master, si c'était à refaire.

Synthèse des résultats par spécialité de Master

Les fiches suivantes synthétisent les principaux résultats de l'enquête (poursuites d'études, accès au premier emploi, emploi occupé en 2019) en effectifs et concernent uniquement les diplômés de formation initiale ou en alternance.

En fin de fiche sont indiqués les intitulés des emplois occupés par les diplômés tels qu'ils les ont mentionnés.

Sont présentées ici les seules spécialités dont le taux de réponse est supérieur à 50%.

Certaines fiches sont moins détaillées que d'autres lorsque les effectifs d'étudiants répondants en emploi sont inférieurs à 5.

Certaines fiches sont déclinées seulement au niveau de la mention du fait des faibles effectifs.

Domaine Arts, Lettres, Langues

Mention	Spécialité	Page
Arts	Administration et gestion de la musique	20
Design	Design, métiers d'art et industrie	23
Design	Prospective design	24
Langues étrangères appliquées	Relations commerciales internationales	27

Domaine Droit, Economie, Gestion

Mention	Spécialité	Page
Analyse et politique économique	Conseil en développement territorial	30
Analyse et politique économique	Intelligence économique et gestion de l'innovation	33
Comptabilité, contrôle, audit	Comptabilité, contrôle, audit – Formation par alternance	36
Comptabilité, contrôle, audit	Comptabilité, contrôle, audit – Formation initiale	39
Contrôle de gestion et audit organisationnel	Contrôle de gestion et audit organisationnel - Formation initiale	42
Contrôle de gestion et audit organisationnel	Contrôle de gestion et audit organisationnel - Formation par alternance	42
Droit des affaires	Droit des affaires appliqué au monde de la santé	45
Droit des affaires	Droit et entreprise	48
Droit public	Contrats publics	51
Droit public	Droit et administration	51
Droit public	Droit public fondamental	51
Justice, procès et procédure	Professions de justice	54
Management	Management de projet	55
Management	Management des organisations de santé	58
Management	Management du commerce et de la distribution	59
Management	Management international	62
Management et administration des entreprises	Management des organisations	65
Monnaie, banque, finance, assurance	Banque et finance - ENSM	66
Monnaie, banque, finance, assurance	Banque et finance - Formation initiale	66
Monnaie, banque, finance, assurance	Banque et finance - Formation par alternance	66

Domaine Sciences humaines et sociales

Mention	Spécialité	Page
Etudes européennes et internationales	Altereuropes	69
Histoire, civilisations, patrimoine	Macland Métis	72
Information, communication	Design de communication : innovation et médiation numérique	75
Information, communication	Design de communication : management et marketing digital	78
Intervention et développement territoriale	Politiques sociales et développement territorial - Formation continue	81
Sciences de l'éducation	Expertise et recherche en éducation	83
Ville et environnements urbains	Altervilles	86

Domaine Sciences, Technologies, Santé

Mention	Spécialité	Finalité	Page
Ethologie	Ethologie - écologie		89
Génie industriel	Gestion et ingénierie des systèmes industriels et hospitaliers		92
Génie industriel	Méthodes avancées de génie industriel		95
Informatique	Données et systèmes connectés		98
Informatique	Machine learning data mining		101
Ingénierie de la santé	Ingénierie cellulaire et tissulaire		102
Ingénierie de la santé	Ingénierie de la neuromotricité		103
Optique, Image, Vision, Multimédia	Advanced imaging and material appearance		104
STAPS : Entraînement et optimisation de la performance sportive	Evaluation et ingénierie de la performance sportive		107

LE DEVENIR DES DIPLÔMÉS DE MASTER 30 MOIS APRÈS

ARTS

MASTER ADMINISTRATION ET GESTION DE LA MUSIQUE

Année d'inscription : 2016/2017

Nombre de diplômés : 10	Nombre de répondants : 5	Taux de réponse : 50%
-------------------------	--------------------------	-----------------------

Régime d'inscription des diplômés :

Formation initiale	8
Formation continue et reprise d'études	2

Diplômés de formation initiale ou en alternance

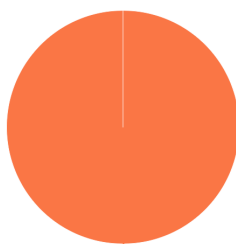
Les poursuites d'études

Répondants en formation initiale ou alternance : 5

Aucun diplômé n'a poursuivi d'études après l'obtention du Master.

Situation au 1er décembre 2019

Répondants en formation initiale ou alternance : 5



Hors poursuites d'études :

Répondants en formation initiale ou alternance n'ayant pas poursuivi d'études depuis le master : 5

En emploi	5
-----------	---

Accès au premier emploi

Répondants en formation initiale ou alternance n'ayant pas poursuivi d'études depuis le master : 5

Durée de recherche du premier emploi :

Moins d'un mois	Entre 1 et 3 mois	Entre 4 et 6 mois
2	1	2

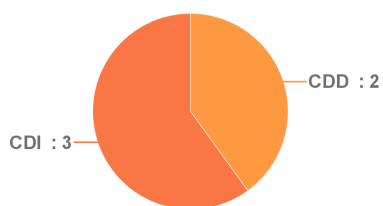
Modes d'accès :

Stage ou contrat d'alternance	2
Candidature spontanée	1
Intérim	1
Relations personnelles et réseaux	1

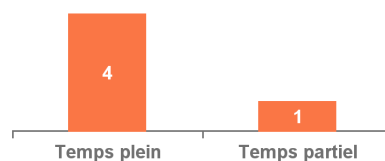
Description de l'emploi occupé au 1er décembre 2019

Répondants en formation initiale ou alternance n'ayant pas poursuivi d'études depuis le master et en emploi en décembre 2019 : 5

Type de contrat :



Temps de travail :



Qualification :

Cadres	2
Professions intermédiaires	1
Employés	2

Employeur :

Fonction publique	3
Entreprise privée	2

Revenu net mensuel :

Diplômés à temps plein en France : 4

Entre 1400 € et 1700 €	1
Entre 1700 € et 2000 €	2

Non-réponses : 1

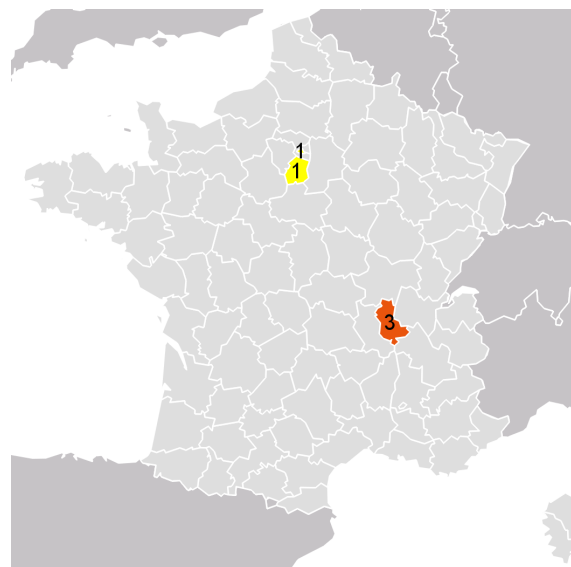
Secteur d'activité :

Arts, spectacles et activités récréatives	3
Information et communication	1

Non-réponses : 1

Lieu de travail :

Auvergne-Rhône-Alpes	3
Ile-de-France	2



Répertoire des emplois occupés en décembre 2019

Répondants en formation initiale ou alternance n'ayant pas poursuivi d'études depuis le master et en emploi en décembre 2019 : 5

Intitulé d'emploi	Effectifs
Attaché à l'accueil	1
Chargé de production	2
Chargé de production musicale	1
Intérimaire dans la grande distribution	1

LE DEVENIR DES DIPLÔMÉS DE MASTER 30 MOIS APRÈS

DESIGN

MASTER DESIGN, MÉTIERS D'ART ET INDUSTRIE

Année d'inscription : 2016/2017

Nombre de diplômés : 8	Nombre de répondants : 5	Taux de réponse : 63%
------------------------	--------------------------	-----------------------

Régime d'inscription des diplômés :

Formation initiale	8
--------------------	---

Diplômés de formation initiale ou en alternance

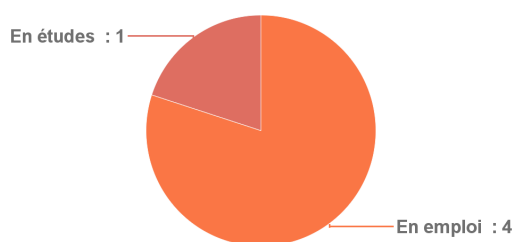
Les poursuites d'études

Répondants en formation initiale ou alternance : 5

2 diplômés ont poursuivi ou repris des études au cours des 30 mois qui ont suivi l'obtention du Master.

Situation au 1er décembre 2019

Répondants en formation initiale ou alternance : 5



Parmi les étudiants répondants n'ayant pas poursuivi d'études après leur Master, seuls 3 sont en emploi. L'effectif n'est donc pas suffisant pour renseigner les indicateurs concernant leur insertion professionnelle.

Répertoire des emplois occupés en décembre 2019

Répondants en formation initiale ou alternance n'ayant pas poursuivi d'études depuis le master et en emploi en décembre 2019 : 3

Intitulé d'emploi	Effectifs
Architecte d'intérieur	1
Chef de projet - Architecture d'intérieur	1
Saisonnier dans le domaine agricole	1

LE DEVENIR DES DIPLÔMÉS DE MASTER 30 MOIS APRÈS

DESIGN

MASTER PROSPECTIVE DESIGN

Année d'inscription : 2016/2017

Nombre de diplômés : 19

Nombre de répondants : 12

Taux de réponse : 63%

Régime d'inscription des diplômés :

Formation initiale	15
Formation continue et reprise d'études	4

Diplômés de formation initiale ou en alternance

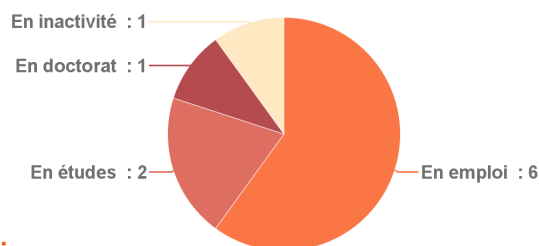
Les poursuites d'études

Répondants en formation initiale ou alternance : 10

3 diplômés ont poursuivi ou repris des études au cours des 30 mois qui ont suivi l'obtention du Master : dont 1 en Doctorat en 2016/2017.

Situation au 1er décembre 2019

Répondants en formation initiale ou alternance : 10



Hors poursuites d'études :

Répondants en formation initiale ou alternance n'ayant pas poursuivi d'études depuis le master : 7

En emploi	6
En inactivité	1

Accès au premier emploi

Répondants en formation initiale ou alternance n'ayant pas poursuivi d'études depuis le master : 7

Durée de recherche du premier emploi :

Moins d'un mois	Entre 4 et 6 mois	Plus de 6 mois
1	3	3

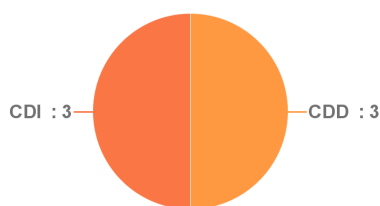
Modes d'accès :

Candidature spontanée	2
Relations personnelles et réseaux	2
Candidatures à une offre d'emploi	1
Intérim	1
Stage ou contrat d'alternance	1

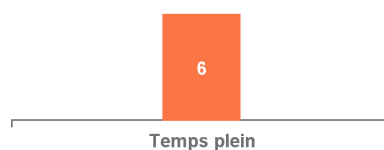
Description de l'emploi occupé au 1er décembre 2019

Répondants en formation initiale ou alternance n'ayant pas poursuivi d'études depuis le master et en emploi en décembre 2019 : 6

Type de contrat :



Temps de travail :



Qualification :

Cadres	3
Professions intermédiaires	3

Employeur :

Entreprise privée	3
Fonction publique	2
Professions libérales et indépendants	1

Revenu net mensuel :

Diplômés à temps plein en France : 6

Moins de 1400 €	2
Entre 1400 € et 1700 €	1
Entre 1700 € et 2000 €	1

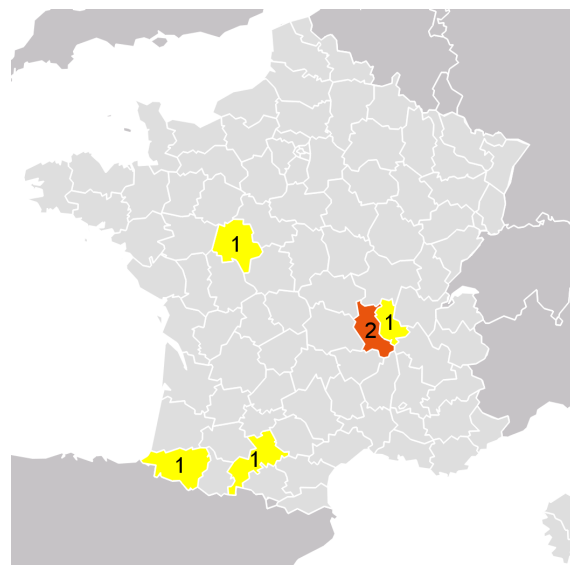
Non-réponses : 2

Secteur d'activité :

Commerce, transports, hébergement et restauration	2
Activités de services administratifs et de soutien	1
Administration publique	1
Autres activités de service	1
Industries	1

Lieu de travail :

Auvergne-Rhône-Alpes	3
Autres départements	3



Répertoire des emplois occupés en décembre 2019

Répondants en formation initiale ou alternance n'ayant pas poursuivi d'études depuis le master et en emploi en décembre 2019 : 6

Intitulé d'emploi	Effectifs
Auto-entrepreneur en design graphique	1
Chargé de communication et événementiel	1
Coordinateur projets d'innovation	1
Designer packaging & graphiste	1
Designer styliste	1
Designer UI	1

LE DEVENIR DES DIPLÔMÉS DE MASTER 30 MOIS APRÈS

LANGUES ETRANGERES APPLIQUEES MASTER RELATIONS COMMERCIALES INTERNATIONALES

Année d'inscription : 2016/2017

Nombre de diplômés : 19	Nombre de répondants : 14	Taux de réponse : 74%
-------------------------	---------------------------	-----------------------

Régime d'inscription des diplômés :

Formation initiale	18
Formation continue et reprise d'études	1

Diplômés de formation initiale ou en alternance

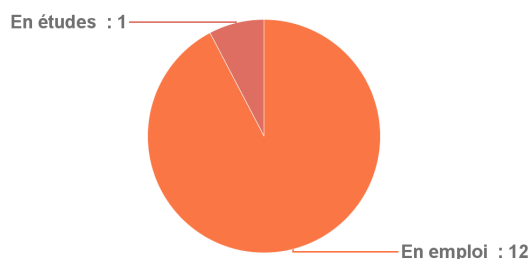
Les poursuites d'études

Répondants en formation initiale ou alternance : 13

1 diplômé a poursuivi ou repris des études au cours des 30 mois qui ont suivi l'obtention du Master.

Situation au 1er décembre 2019

Répondants en formation initiale ou alternance : 13



Hors poursuites d'études :

Répondants en formation initiale ou alternance n'ayant pas poursuivi d'études depuis le master : 12

En emploi	12
-----------	----

Accès au premier emploi

Répondants en formation initiale ou alternance n'ayant pas poursuivi d'études depuis le master : 12

Durée de recherche du premier emploi :

Moins d'un mois	Plus de 6 mois
8	4

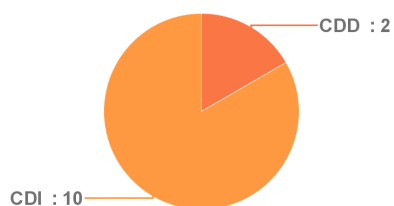
Modes d'accès :

Stage ou contrat d'alternance	7
Candidatures à une offre d'emploi	3
Intérim	2

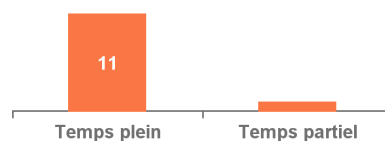
Description de l'emploi occupé au 1er décembre 2019

Répondants en formation initiale ou alternance n'ayant pas poursuivi d'études depuis le master et en emploi en décembre 2019 : 12

Type de contrat :



Temps de travail :



Qualification :

Cadres	3
Professions intermédiaires	9

Employeur :

Entreprise privée	12
-------------------	----

Revenu net mensuel :

Diplômés à temps plein en France : 11

Moins de 1400 €	1
Entre 1400 € et 1700 €	2
Entre 1700 € et 2000 €	2
Entre 2000 € et 2300 €	3
Entre 2300 € et 2700 €	1

Non-réponses : 2

Secteur d'activité :

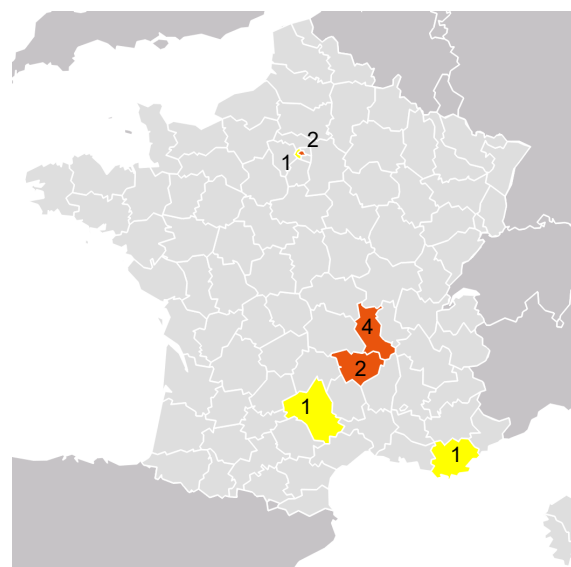
Commerce, transports, hébergement et restauration	5
Industries	4
Agriculture, sylviculture et pêche	1
Autres activités de service	1

Non-réponses : 1

Lieu de travail :

Auvergne-Rhône-Alpes	6
Autres départements	2
Ile-de-France	3

Non-réponses : 1



Répertoire des emplois occupés en décembre 2019

Répondants en formation initiale ou alternance n'ayant pas poursuivi d'études depuis le master et en emploi en décembre 2019 : 12

Intitulé d'emploi	Effectifs
Assistant achat	1
Assistant administration des ventes	1
Assistant commercial	1
Assistant commercial (France et Export)	1
Chargé d'assistance trilingue	1
Commercial export	1
Coordinateur retail	1
Coordinateur Supply Chain	1
Diamantaire	1
Responsable des partenariats	1
Responsable de zone export	1
Responsable export et marketing	1

LE DEVENIR DES DIPLÔMÉS DE MASTER 30 MOIS APRÈS

ANALYSE ET POLITIQUE ÉCONOMIQUE MASTER CONSEIL EN DÉVELOPPEMENT TERRITORIAL

Année de l'inscription : 2016/2017

Nombre de diplômés : 21	Nombre de répondants : 15	Taux de réponse : 71%
-------------------------	---------------------------	-----------------------

Régime d'inscription des diplômés :

Formation par alternance	15
Formation continue et reprise d'études	6

Diplômés de formation initiale ou en alternance

Les poursuites d'études

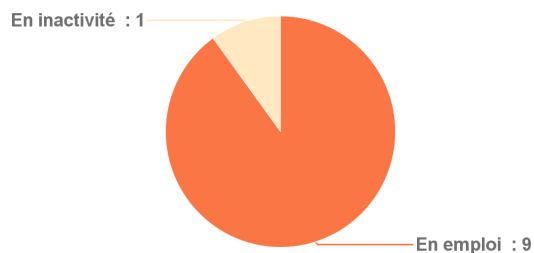
Répondants en formation initiale ou alternance : 10

2 diplômés ont poursuivi ou repris des études au cours des 30 mois qui ont suivi l'obtention du Master.

Intitulé des poursuites d'études en 2017/2018	Effectifs
Master 2 - Management et conduite du changement	1
Préparation au concours d'attaché territorial	1

Situation au 1er décembre 2019

Répondants en formation initiale ou alternance : 10



Hors poursuites d'études :

Répondants en formation initiale ou alternance n'ayant pas poursuivi d'études depuis le master : 8

En emploi	7
En inactivité	1

Accès au premier emploi

Répondants en formation initiale ou alternance n'ayant pas poursuivi d'études depuis le master : 8

Durée de recherche du premier emploi :

Moins d'un mois	Entre 4 et 6 mois	Plus de 6 mois
3	3	1

Non-réponses : 1

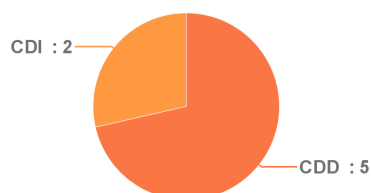
Modes d'accès :

Candidatures à une offre d'emploi	1
Relations personnelles et réseaux	3
Stage ou contrat d'alternance	4

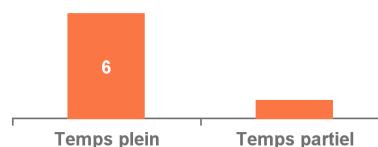
Description de l'emploi occupé au 1er décembre 2019

Répondants en formation initiale ou alternance n'ayant pas poursuivi d'études depuis le master et en emploi en décembre 2019 : 7

Type de contrat :



Temps de travail :



Qualification :

Cadres	6
Professions intermédiaires	1

Employeur :

Fonction publique	4
Association, organisme à but non lucratif	2
Entreprise privée	1

Revenu net mensuel :

Diplômés à temps plein en France : 6

Entre 1700 € et 2000 €	3
Entre 2000 € et 2300 €	1

Non-réponses : 2

Secteur d'activité :

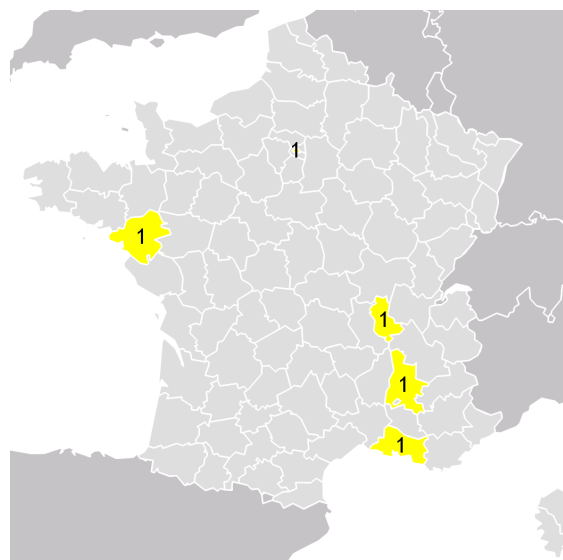
Administration publique	3
Activités de services administratifs et de soutien	1
Agriculture, sylviculture et pêche	1

Non-réponses : 2

Lieu de travail :

Auvergne-Rhône-Alpes	2
Autres départements	3
Ile-de-France	1

Non-réponses : 1

**Répertoire des emplois occupés en décembre 2019***Répondants en formation initiale ou alternance n'ayant pas poursuivi d'études depuis le master et en emploi en décembre 2019 : 7*

Intitulé d'emploi	Effectifs
Attaché territorial	1
Chargé de mission de fond européen	1
Chargé de mission en développement durable	1
Chef de projet en communication événementielle partenariat	1
Collaborateur de groupe d'élus en collectivité territoriale	1
Consultant	1
Coordinateur en agriculture durable de moyenne montagne	1

LE DEVENIR DES DIPLÔMÉS DE MASTER 30 MOIS APRÈS

ANALYSE ET POLITIQUE ÉCONOMIQUE MASTER INTELLIGENCE ÉCONOMIQUE ET GESTION DE L'INNOVATION

Année d'inscription : 2016/2017

Nombre de diplômés : 23	Nombre de répondants : 13	Taux de réponse : 57%
-------------------------	---------------------------	-----------------------

Régime d'inscription des diplômés :

Formation initiale	22
Formation continue et reprise d'études	1

Diplômés de formation initiale ou en alternance

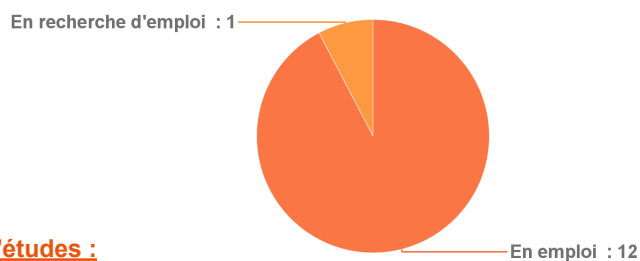
Les poursuites d'études

Répondants en formation initiale ou alternance : 13

3 diplômés ont poursuivi ou repris des études au cours des 30 mois qui ont suivi l'obtention du Master.

Situation au 1er décembre 2019

Répondants en formation initiale ou alternance : 13



Hors poursuites d'études :

Répondants en formation initiale ou alternance n'ayant pas poursuivi d'études depuis le master : 10

En emploi	9
En recherche d'emploi	1

Accès au premier emploi

Répondants en formation initiale ou alternance n'ayant pas poursuivi d'études depuis le master : 10

Durée de recherche du premier emploi :

Moins d'un mois	Entre 1 et 3 mois	Entre 4 et 6 mois	Plus de 6 mois
2	3	3	2

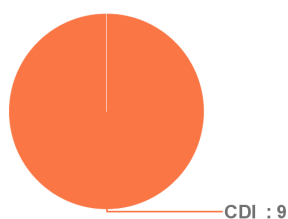
Modes d'accès :

Candidatures à une offre d'emploi	7
Stage ou contrat d'alternance	3

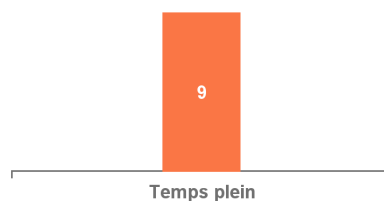
Description de l'emploi occupé au 1er décembre 2019

Répondants en formation initiale ou alternance n'ayant pas poursuivi d'études depuis le master et en emploi en décembre 2019 : 9

Type de contrat :



Temps de travail :



Qualification :

Cadres	8
Professions intermédiaires	1

Employeur :

Entreprise privée	8
Association, organisme à but non lucratif	1

Revenu net mensuel :

Diplômés à temps plein en France : 8

Entre 1700 € et 2000 €	1
Entre 2000 € et 2300 €	3
Entre 2300 € et 2700 €	1
2700 € et plus	1

Non-réponses : 2

Secteur d'activité :

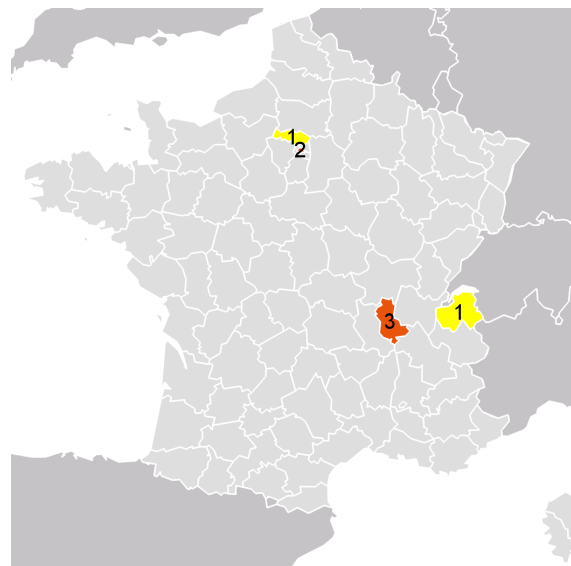
Activités spécialisées, scientifiques et techniques	3
Industries	2
Information et communication	2
Activités financières et d'assurance	1

Non-réponses : 1

Lieu de travail :

Auvergne-Rhône-Alpes	4
Ile-de-France	3
Etranger	1

Non-réponses : 1



Répertoire des emplois occupés en décembre 2019

Répondants en formation initiale ou alternance n'ayant pas poursuivi d'études depuis le master et en emploi en décembre 2019 : 9

Intitulé d'emploi	Effectifs
Chargé d'études économiques	1
Chargé de veille et animation de contenus web	1
Chargé de veille réglementaire	1
Consultant	1
Consultant en télé-communication	1
Consultant - Retail Banking	1
Ingénieur d'études	1
Ingénieur production	1
IT business analyst	1

LE DEVENIR DES DIPLÔMÉS DE MASTER 30 MOIS APRÈS

COMPTABILITÉ-CONTRÔLE-AUDIT MASTER COMPTABILITÉ, CONTRÔLE, AUDIT - FORMATION PAR ALTERNANCE

Année de l'inscription : 2016/2017

Nombre de diplômés : 19	Nombre de répondants : 12	Taux de réponse : 63%
-------------------------	---------------------------	-----------------------

Régime d'inscription des diplômés :

Formation par alternance	19
--------------------------	----

Diplômés de formation initiale ou en alternance

Les poursuites d'études

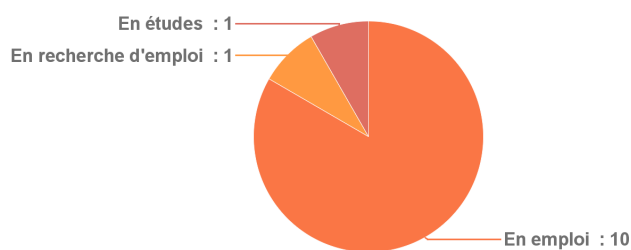
Répondants en formation initiale ou alternance : 12

2 diplômés ont poursuivi ou repris des études au cours des 30 mois qui ont suivi l'obtention du Master.

Intitulé des poursuites d'études en 2017/2018	Effectifs
Master 2 - Audit and Financial Advisory	1

Situation au 1er décembre 2019

Répondants en formation initiale ou alternance : 12



Hors poursuites d'études :

Répondants en formation initiale ou alternance n'ayant pas poursuivi d'études depuis le master : 10

En emploi	9
En recherche d'emploi	1

Accès au premier emploi

Répondants en formation initiale ou alternance n'ayant pas poursuivi d'études depuis le master : 10

Durée de recherche du premier emploi :

Moins d'un mois	Entre 1 et 3 mois	Plus de 6 mois
4	5	1

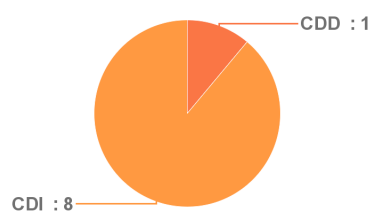
Modes d'accès :

Candidatures à une offre d'emploi	2
Candidature spontanée	2
Stage ou contrat d'alternance	6

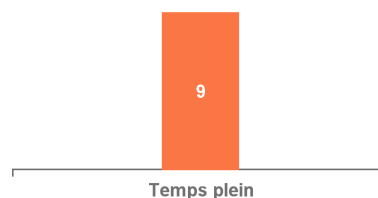
Description de l'emploi occupé au 1er décembre 2019

Répondants en formation initiale ou alternance n'ayant pas poursuivi d'études depuis le master et en emploi en décembre 2019 : 9

Type de contrat :



Temps de travail :



Qualification :

Cadres	4
Professions intermédiaires	5

Employeur :

Entreprise privée	8
Professions libérales et indépendants	1

Revenu net mensuel :

Diplômés à temps plein en France : 9

Entre 1700 € et 2000 €	2
Entre 2000 € et 2300 €	4
Entre 2300 € et 2700 €	2

Non-réponses : 1

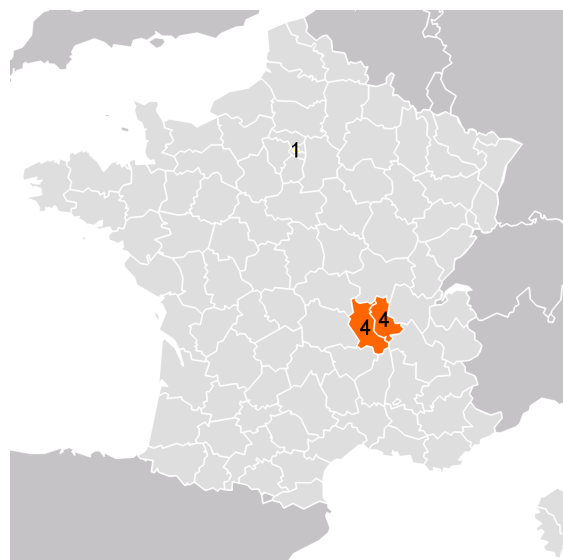
Secteur d'activité :

Activités financières et d'assurance	4
Activités de services administratifs et de soutien	2
Autres activités de service	2

Non-réponses : 1

Lieu de travail :

Auvergne-Rhône-Alpes	8
Ile-de-France	1

**Répertoire des emplois occupés en décembre 2019**

Répondants en formation initiale ou alternance n'ayant pas poursuivi d'études depuis le master et en emploi en décembre 2019 : 9

Intitulé d'emploi	Effectifs
Auditeur	1
Auditeur financier confirmé	1
Auditeur junior	1
Chargé de consolidation et de reporting	1
Chef d'entreprise	1
Collaborateur comptable	2
Comptable qualifié	1
Consultant	1

LE DEVENIR DES DIPLÔMÉS DE MASTER 30 MOIS APRÈS

COMPTABILITÉ-CONTRÔLE-AUDIT MASTER COMPTABILITÉ, CONTRÔLE, AUDIT - FORMATION INITIALE

Année de l'inscription : 2016/2017

Nombre de diplômés : 25	Nombre de répondants : 17	Taux de réponse : 68%
-------------------------	---------------------------	-----------------------

Régime d'inscription des diplômés :

Formation initiale	24
Formation continue et reprise d'études	1

Diplômés de formation initiale ou en alternance

Les poursuites d'études

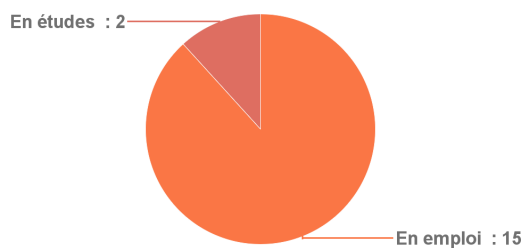
Répondants en formation initiale ou alternance : 17

5 diplômés ont poursuivi ou repris des études au cours des 30 mois qui ont suivi l'obtention du Master.

Intitulé des poursuites d'études en 2017/2018	Effectifs
Diplôme d'Expertise Comptable (DEC)	2
Diplôme Supérieur de Comptabilité et de Gestion (DSCG)	2

Situation au 1er décembre 2019

Répondants en formation initiale ou alternance : 17



Hors poursuites d'études :

Répondants en formation initiale ou alternance n'ayant pas poursuivi d'études depuis le master : 12

En emploi	12
-----------	----

Accès au premier emploi

Répondants en formation initiale ou alternance n'ayant pas poursuivi d'études depuis le master : 12

Durée de recherche du premier emploi :

Moins d'un mois	Entre 1 et 3 mois	Entre 4 et 6 mois	Plus de 6 mois
2	4	2	4

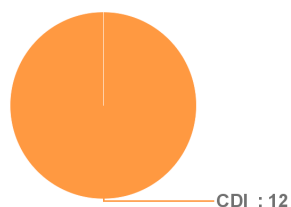
Modes d'accès :

Candidatures à une offre d'emploi	3
Candidature spontanée	3
Relations personnelles et réseaux	2
Stage ou contrat d'alternance	2
Autres	2

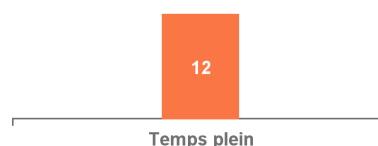
Description de l'emploi occupé au 1er décembre 2019

Répondants en formation initiale ou alternance n'ayant pas poursuivi d'études depuis le master et en emploi en décembre 2019 : 12

Type de contrat :



Temps de travail :



Qualification :

Cadres	2
Professions intermédiaires	10

Employeur :

Entreprise privée	11
Professions libérales et indépendants	1

Revenu net mensuel :

Diplômés à temps plein en France : 12

Entre 1400 € et 1700 €	2
Entre 1700 € et 2000 €	4
Entre 2000 € et 2300 €	3
Entre 2300 € et 2700 €	3

Secteur d'activité :

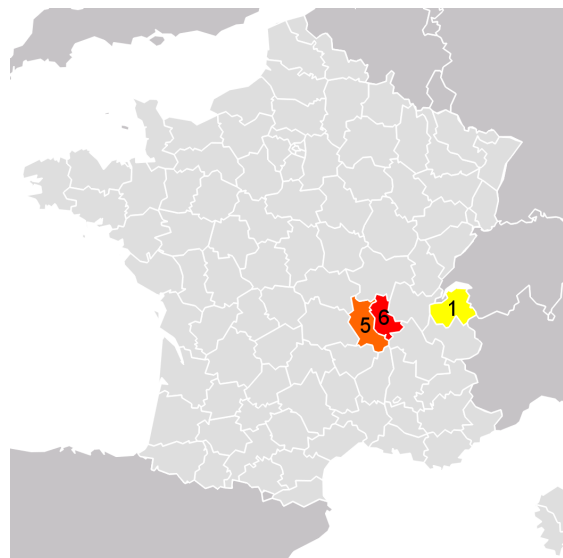
Activités financières et d'assurance	7
Activités de services administratifs et de soutien	4

Non-réponses : 1

Lieu de travail :

Auvergne-Rhône-Alpes

12

**Répertoire des emplois occupés en décembre 2019***Répondants en formation initiale ou alternance n'ayant pas poursuivi d'études depuis le master et en emploi en décembre 2019 : 12*

Intitulé d'emploi	Effectifs
Assistant comptable	1
Auditeur	1
Auditeur financier	1
Collaborateur comptable	6
Collaborateur confirmé en Audit	1
Comptable	1
Expert-comptable	1

LE DEVENIR DES DIPLÔMÉS DE MASTER 30 MOIS APRÈS

CONTRÔLE DE GESTION ET AUDIT ORGANISATIONNEL

Année d'inscription : 2016/2017

Nombre de diplômés : 42	Nombre de répondants : 23	Taux de réponse : 55%
-------------------------	---------------------------	-----------------------

Spécialités concernées :

MASTER CONTRÔLE DE GESTION ET AUDIT ORGANISATIONNEL - FORMATION INITIALE
MASTER CONTRÔLE DE GESTION ET AUDIT ORGANISATIONNEL - FORMATION PAR ALTERNANCE

Régime d'inscription des diplômés :

Formation initiale	20
Formation par alternance	20
Formation continue et reprise d'études	2

Diplômés de formation initiale ou en alternance

Les poursuites d'études

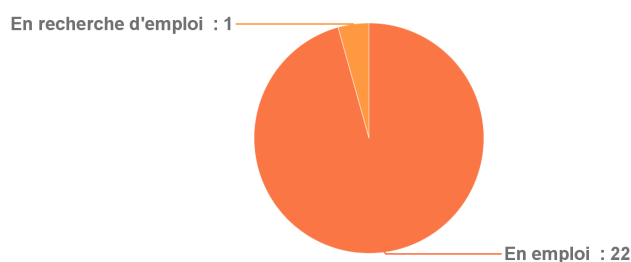
Répondants en formation initiale ou alternance : 23

4 diplômés ont poursuivi ou repris des études au cours des 30 mois qui ont suivi l'obtention du Master.

Intitulé des poursuites d'études en 2017/2018	Effectifs
Diplôme Supérieur de Comptabilité et de Gestion (DSCG)	1
Formation de contrôle, gestion et audit	1
M2 Logistique et transport	1
Master 2 - Contrôle, Gouvernance et Stratégie	1

Situation au 1er décembre 2019

Répondants en formation initiale ou alternance : 23



Hors poursuites d'études :

Répondants en formation initiale ou alternance n'ayant pas poursuivi d'études depuis le master : 19

En emploi	19
-----------	----

Accès au premier emploi

Répondants en formation initiale ou alternance n'ayant pas poursuivi d'études depuis le master : 19

Durée de recherche du premier emploi :

Moins d'un mois	Entre 1 et 3 mois	Entre 4 et 6 mois	Plus de 6 mois
10	6	1	2

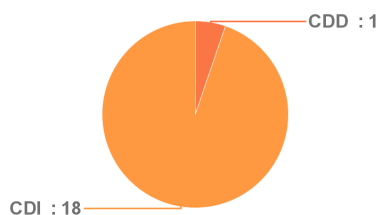
Modes d'accès :

Candidatures à une offre d'emploi	5
Intérim	1
Relations personnelles et réseaux	2
Stage ou contrat d'alternance	11

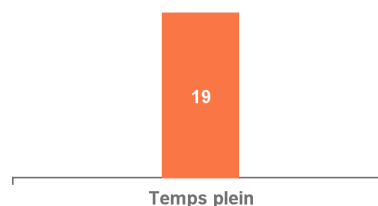
Description de l'emploi occupé au 1er décembre 2019

Répondants en formation initiale ou alternance n'ayant pas poursuivi d'études depuis le master et en emploi en décembre 2019 : 19

Type de contrat :



Temps de travail :



Qualification :

Cadres	16
Professions intermédiaires	3

Employeur :

Entreprise privée	18
Professions libérales et indépendants	1

Revenu net mensuel :

Diplômés à temps plein en France : 19

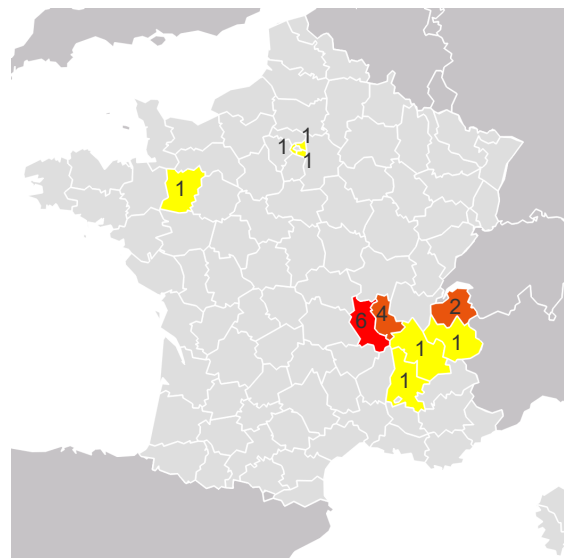
Entre 1700 € et 2000 €	1
Entre 2000 € et 2300 €	7
Entre 2300 € et 2700 €	8
2700 € et plus	3

Secteur d'activité :

Industries	7
Commerce, transports, hébergement et restauration	4
Activités financières et d'assurance	2
Autres activités de service	2
Activités de services administratifs et de soutien	1
Activités spécialisées, scientifiques et techniques	1
Construction	1
Information et communication	1

Lieu de travail :

Auvergne-Rhône-Alpes	15
Autres départements	1
Ile-de-France	3



Répertoire des emplois occupés en décembre 2019

Répondants en formation initiale ou alternance n'ayant pas poursuivi d'études depuis le master et en emploi en décembre 2019 : 19

Intitulé d'emploi	Effectifs
Analyste risques et engagements	1
Auditeur financier	1
Collaborateur de pôle gestion	1
Contrôleur de gestion	8
Contrôleur de gestion industrielle	2
Contrôleur de gestion industrielle et logistique	1
Contrôleur financier	1
Contrôleur financier programme	1
Financial and Plant Controller	1
Ingénieur informatique - Consultant fonctionnel	1
Responsable contrôle de gestion et système d'information	1

LE DEVENIR DES DIPLÔMÉS DE MASTER 30 MOIS APRÈS

DROIT DES AFFAIRES

MASTER DROIT DES AFFAIRES APPLIQUÉ AU MONDE DE SANTÉ

Année de l'inscription : 2016/2017

Nombre de diplômés : 25	Nombre de répondants : 13	Taux de réponse : 52%
-------------------------	---------------------------	-----------------------

Régime d'inscription des diplômés :

Formation initiale	15
Formation par alternance	10

Diplômés de formation initiale ou en alternance

Les poursuites d'études

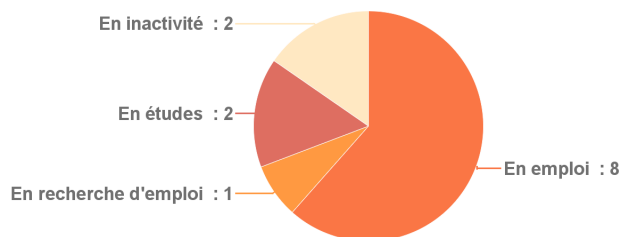
Répondants en formation initiale ou alternance : 13

5 diplômés ont poursuivi ou repris des études au cours des 30 mois qui ont suivi l'obtention du Master : dont 1 en Doctorat en 2017/2018.

Intitulé des poursuites d'études en 2017/2018	Effectifs
Formation de préparation au CRFPA	3
Internat de Médecine	1

Situation au 1er décembre 2019

Répondants en formation initiale ou alternance : 13



Hors poursuites d'études :

Répondants en formation initiale ou alternance n'ayant pas poursuivi d'études depuis le master : 8

En emploi	7
En inactivité	1

Accès au premier emploi

Répondants en formation initiale ou alternance n'ayant pas poursuivi d'études depuis le master : 8

Durée de recherche du premier emploi :

Moins d'un mois	Entre 4 et 6 mois	Plus de 6 mois
1	4	3

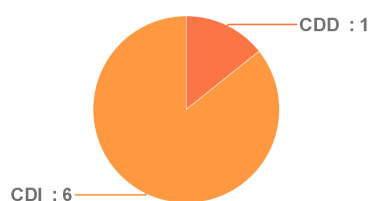
Modes d'accès :

Candidatures à une offre d'emploi	4
Relations personnelles et réseaux	2
Stage ou contrat d'alternance	2


Description de l'emploi occupé au 1er décembre 2019

Répondants en formation initiale ou alternance n'ayant pas poursuivi d'études depuis le master et en emploi en décembre 2019 : 7

Type de contrat :



Temps de travail :



Qualification :

Cadres	6
Professions intermédiaires	1

Employeur :

Entreprise privée	6
Association, organisme à but non lucratif	1

Revenu net mensuel :

Diplômés à temps plein en France : 7

Entre 1400 € et 1700 €	1
Entre 1700 € et 2000 €	2
Entre 2300 € et 2700 €	2

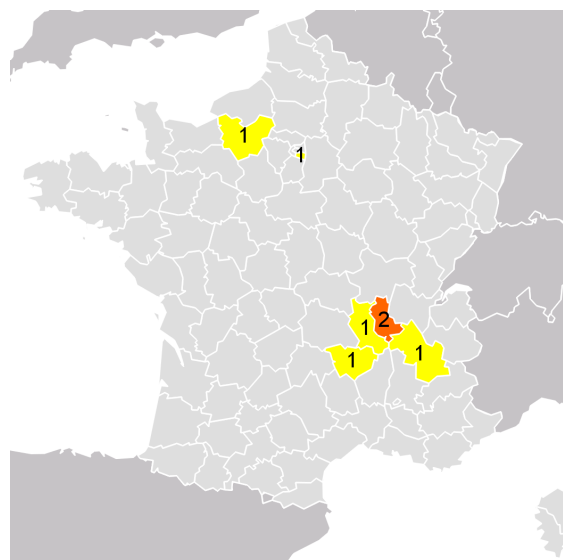
Non-réponses : 2

Secteur d'activité :

Activités spécialisées, scientifiques et techniques	3
Autres activités de service	2
Activités financières et d'assurance	1
Santé humaine et action sociale	1

Lieu de travail :

Auvergne-Rhône-Alpes	5
Autres départements	1
Ile-de-France	1

**Répertoire des emplois occupés en décembre 2019**

Répondants en formation initiale ou alternance n'ayant pas poursuivi d'études depuis le master et en emploi en décembre 2019 : 7

Intitulé d'emploi	Effectifs
Avocat collaborateur	1
Chargé de gestion locative adaptée	1
Consultant pour l'industrie des dispositifs médicaux	1
Courtier en assurance	1
Juriste	1
Juriste en droit de la santé	1
Juriste et Data Protection Officer	1

LE DEVENIR DES DIPLÔMÉS DE MASTER 30 MOIS APRÈS

DROIT DES AFFAIRES MASTER DROIT ET ENTREPRISE

Année de l'inscription : 2016/2017

Nombre de diplômés : 34	Nombre de répondants : 21	Taux de réponse : 62%
-------------------------	---------------------------	-----------------------

Régime d'inscription des diplômés :

Formation initiale	20
Formation par alternance	11
Formation continue et reprise d'études	3

Diplômés de formation initiale ou en alternance

Les poursuites d'études

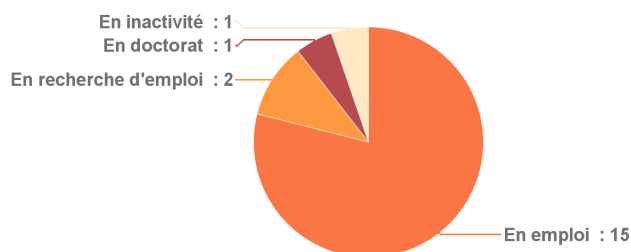
Répondants en formation initiale ou alternance : 19

5 diplômés ont poursuivi ou repris des études au cours des 30 mois qui ont suivi l'obtention du Master : dont 1 en Doctorat en 2017/2018.

Intitulé des poursuites d'études en 2017/2018	Effectifs
Doctorat en droit privé	1
DU - Droit du sport et des établissements sportifs	1
DU - Management des Affaires	1
Formation de préparation au CRFPA	2

Situation au 1er décembre 2019

Répondants en formation initiale ou alternance : 19



Hors poursuites d'études :

Répondants en formation initiale ou alternance n'ayant pas poursuivi d'études depuis le master : 14

En emploi	13
En recherche d'emploi	1

Accès au premier emploi

Répondants en formation initiale ou alternance n'ayant pas poursuivi d'études depuis le master : 14

Durée de recherche du premier emploi :

Moins d'un mois	Entre 1 et 3 mois	Entre 4 et 6 mois	Plus de 6 mois
5	2	1	6

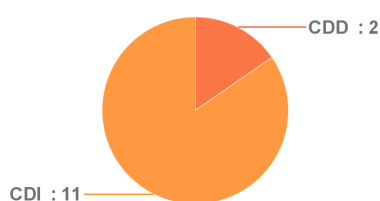
Modes d'accès :

Candidatures à une offre d'emploi	3
Candidature spontanée	3
Relations personnelles et réseaux	1
Stage ou contrat d'alternance	5
Autres	2

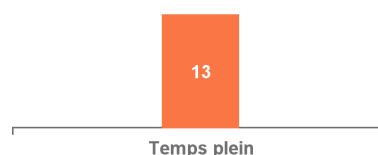
Description de l'emploi occupé au 1er décembre 2019

Répondants en formation initiale ou alternance n'ayant pas poursuivi d'études depuis le master et en emploi en décembre 2019 : 13

Type de contrat :



Temps de travail :



Qualification :

Cadres	8
Professions intermédiaires	5

Employeur :

Entreprise privée	10
Professions libérales et indépendants	2
Association, organisme à but non lucratif	1

Revenu net mensuel :

Diplômés à temps plein en France : 13

Entre 1400 € et 1700 €	4
Entre 1700 € et 2000 €	3
Entre 2300 € et 2700 €	2
2700 € et plus	1

Non-réponses : 3

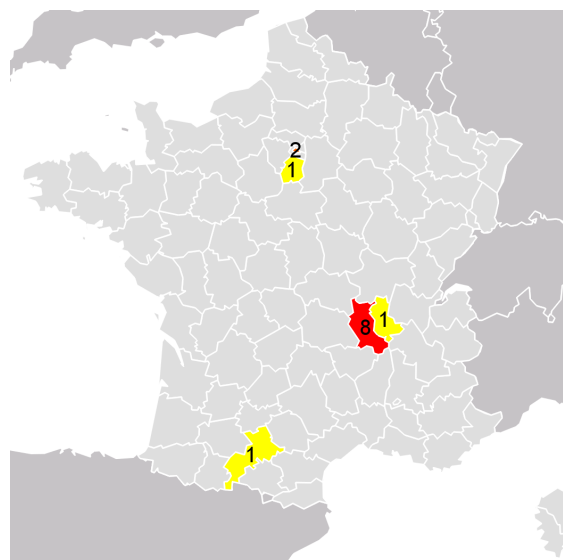
Secteur d'activité :

Activités financières et d'assurance	4
Autres activités de service	3
Commerce, transports, hébergement et restauration	2
Activités spécialisées, scientifiques et techniques	1
Construction	1
Santé humaine et action sociale	1

Non-réponses : 1

Lieu de travail :

Auvergne-Rhône-Alpes	9
Autres départements	1
Ile-de-France	3

**Répertoire des emplois occupés en décembre 2019**

Répondants en formation initiale ou alternance n'ayant pas poursuivi d'études depuis le master et en emploi en décembre 2019 : 13

Intitulé d'emploi	Effectifs
Assistant juridique	1
Assistant technique confirmé - gestion passif	1
Avocat en droit du travail	1
Conseiller Ressources Humaines	1
Juriste	1
Juriste consultant	1
Juriste consultant confirmé	1
Juriste consultant Junior	1
Juriste d'affaires	1
Juriste d'entreprise	1
Juriste d'entreprise	1
Juriste en baux commerciaux	1
Responsable recouvrement	1

LE DEVENIR DES DIPLÔMÉS DE MASTER 30 MOIS APRÈS

DROIT PUBLIC

Année d'inscription : 2016/2017

Nombre de diplômés : 24	Nombre de répondants : 19	Taux de réponse : 79%
-------------------------	---------------------------	-----------------------

Spécialités concernées :

MASTER CONTRATS PUBLICS
MASTER DROIT ET ADMINISTRATION
MASTER DROIT PUBLIC FONDAMENTAL

Régime d'inscription des diplômés :

Formation initiale	21
Formation continue et reprise d'études	3

Diplômés de formation initiale ou en alternance

Les poursuites d'études

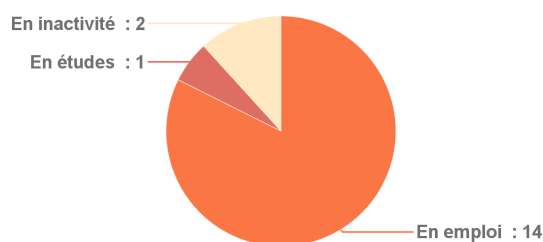
Répondants en formation initiale ou alternance : 17

6 diplômés ont poursuivi ou repris des études au cours des 30 mois qui ont suivi l'obtention du Master : dont 1 en Doctorat en 2017/2018.

Intitulé des poursuites d'études en 2017/2018	Effectifs
Classe préparatoire intégrée de l'IRA	1
Doctorat - Sciences juridiques	1
Institut d'Etudes Judiciaires (IEJ)	2
Master 2 - Contrats publics	1

Situation au 1er décembre 2019

Répondants en formation initiale ou alternance : 17



Hors poursuites d'études :

Répondants en formation initiale ou alternance n'ayant pas poursuivi d'études depuis le master : 11

En emploi	11
-----------	----

Accès au premier emploi

Répondants en formation initiale ou alternance n'ayant pas poursuivi d'études depuis le master : 11

Durée de recherche du premier emploi :

Moins d'un mois	Entre 1 et 3 mois	Entre 4 et 6 mois	Plus de 6 mois
5	1	1	4

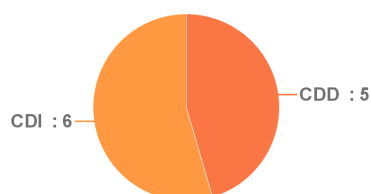
Modes d'accès :

Candidatures à une offre d'emploi	4
Candidature spontanée	3
Relations personnelles et réseaux	2
Stage ou contrat d'alternance	1
Autres	1


Description de l'emploi occupé au 1er décembre 2019

Répondants en formation initiale ou alternance n'ayant pas poursuivi d'études depuis le master et en emploi en décembre 2019 : 11

Type de contrat :



Temps de travail :



Qualification :

Cadres	4
Professions intermédiaires	6
Ouvrier	1

Employeur :

Fonction publique	6
Entreprise privée	4
Association, organisme à but non lucratif	1

Revenu net mensuel :

Diplômés à temps plein en France : 11

Moins de 1400 €	2
Entre 1400 € et 1700 €	6
Entre 2000 € et 2300 €	2
2700 € et plus	1

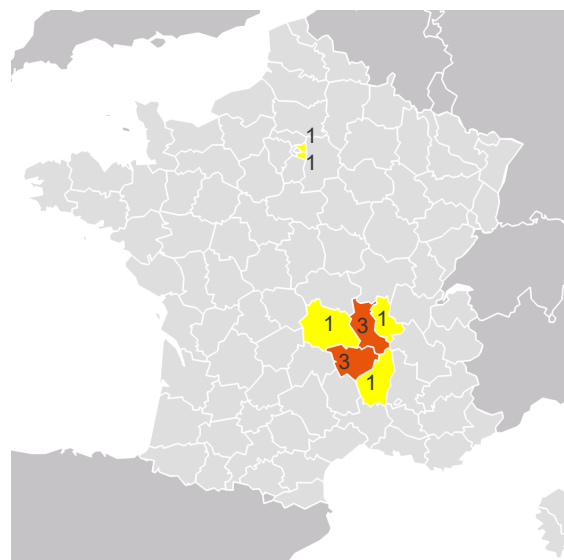
Secteur d'activité :

Administration publique	4
Enseignement	2
Activités de services administratifs et de soutien	1
Activités spécialisées, scientifiques et techniques	1
Commerce, transports, hébergement et restauration	1
Construction	1

Non-réponses : 1

Lieu de travail :

Auvergne-Rhône-Alpes	9
Ile-de-France	2

**Répertoire des emplois occupés en décembre 2019**

Répondants en formation initiale ou alternance n'ayant pas poursuivi d'études depuis le master et en emploi en décembre 2019 : 11

Intitulé d'emploi	Effectifs
Chargé de recrutement	1
Contrôleur des finances publics	1
Gestionnaire de la commande publique	1
Gestionnaire soutiens finances	1
Juriste	1
Juriste droit public	2
Ouvrier dans l'industrie	1
Professeur formateur	1
Responsable des affaires juridiques et générales	1
Technicien prestation	1

LE DEVENIR DES DIPLÔMÉS DE MASTER 30 MOIS APRÈS

JUSTICE, PROCES ET PROCEDURES MASTER PROFESSIONS DE LA JUSTICE

Année d'inscription : 2016/2017

Nombre de diplômés : 18	Nombre de répondants : 13	Taux de réponse : 72%
-------------------------	---------------------------	-----------------------

Régime d'inscription des diplômés :

Formation initiale	17
Formation continue et reprise d'études	1

Diplômés de formation initiale ou en alternance

Les poursuites d'études

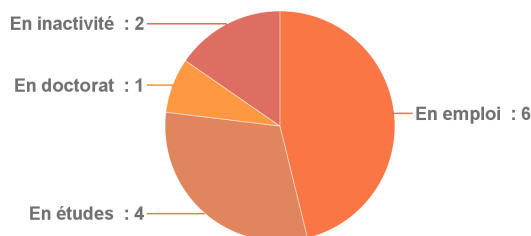
Répondants en formation initiale ou alternance : 13

9 diplômés ont poursuivi ou repris des études au cours des 30 mois qui ont suivi l'obtention du Master : dont 1 en Doctorat en 2017/2018.

Intitulé des poursuites d'études en 2017/2018	Effectifs
Doctorat - Sciences juridiques	1
Formation de préparation au CRFPA	4
Préparation aux concours de la magistrature	3

Situation au 1er décembre 2019

Répondants en formation initiale ou alternance : 13



Parmi les étudiants répondants n'ayant pas poursuivi d'études après leur Master, seuls 3 sont en emploi. L'effectif n'est donc pas suffisant pour renseigner les indicateurs concernant leur insertion professionnelle.

Répertoire des emplois occupés en décembre 2019

Répondants en formation initiale ou alternance n'ayant pas poursuivi d'études depuis le master et en emploi en décembre 2019 : 3

Intitulé d'emploi	Effectifs
Assistant de justice	1
Gestionnaire de sinistres	1
Serveur en restauration	1

LE DEVENIR DES DIPLÔMÉS DE MASTER 30 MOIS APRÈS

MANAGEMENT MASTER MANAGEMENT DE PROJET

Année d'inscription : 2016/2017

Nombre de diplômés : 35	Nombre de répondants : 26	Taux de réponse : 74%
-------------------------	---------------------------	-----------------------

Régime d'inscription des diplômés :

Formation initiale	4
Formation par alternance	26
Formation continue et reprise d'études	5

Diplômés de formation initiale ou en alternance

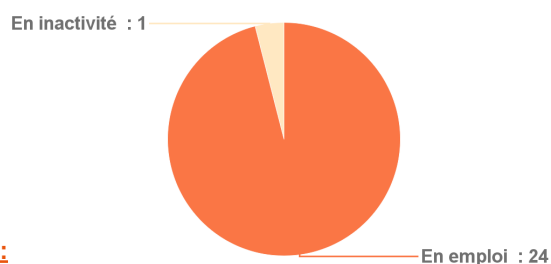
Les poursuites d'études

Répondants en formation initiale ou alternance : 25

1 diplômé a poursuivi ou repris des études au cours des 30 mois qui ont suivi l'obtention du Master.

Situation au 1er décembre 2019

Répondants en formation initiale ou alternance : 25



Hors poursuites d'études :

Répondants en formation initiale ou alternance n'ayant pas poursuivi d'études depuis le master : 24

En emploi	23
En inactivité	1

Accès au premier emploi

Répondants en formation initiale ou alternance n'ayant pas poursuivi d'études depuis le master : 24

Durée de recherche du premier emploi :

Moins d'un mois	Entre 1 et 3 mois	Entre 4 et 6 mois	Plus de 6 mois
7	7	3	7

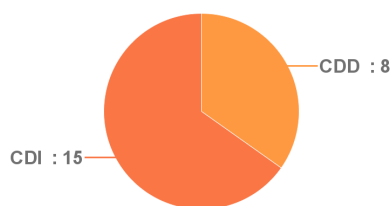
Modes d'accès :

Stage ou contrat d'alternance	13
Candidatures à une offre d'emploi	5
Candidature spontanée	2
Création d'entreprise	2
Intérim	1
Relations personnelles et réseaux	1


Description de l'emploi occupé au 1er décembre 2019

Répondants en formation initiale ou alternance n'ayant pas poursuivi d'études depuis le master et en emploi en décembre 2019 : 23

Type de contrat :



Temps de travail :



Qualification :

Cadres	10
Professions intermédiaires	13

Employeur :

Entreprise privée	17
Fonction publique	3
Professions libérales et indépendants	2
Association, organisme à but non lucratif	1

Revenu net mensuel :

Diplômés à temps plein en France : 22

Moins de 1400 €	1
Entre 1400 € et 1700 €	2
Entre 1700 € et 2000 €	5
Entre 2000 € et 2300 €	5
Entre 2300 € et 2700 €	3
2700 € et plus	2

Non-réponses : 4

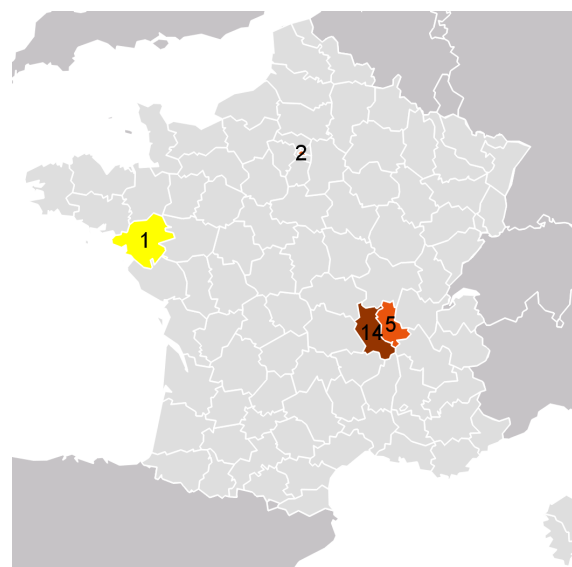
Secteur d'activité :

Industries	9
Administration publique	3
Activités financières et d'assurance	2
Activités spécialisées, scientifiques et techniques	2
Commerce, transports, hébergement et restauration	2
Autres activités de service	1
Enseignement	1
Information et communication	1

Non-réponses : 2

Lieu de travail :

Auvergne-Rhône-Alpes	19
Autres départements	1
Ile-de-France	2
Etranger	1



Répertoire des emplois occupés en décembre 2019

Répondants en formation initiale ou alternance n'ayant pas poursuivi d'études depuis le master et en emploi en décembre 2019 : 23

Intitulé d'emploi	Effectifs
Acheteur	2
Assistant commercial et comptable	1
Assistant de formation	1
Auditeur patrimonial	1
Chargé de formation	1
Chargé de marketing	1
Chargé de projet	1
Chargé de projet comptable et de contrôle de gestion	1
Chargé de recrutement et de formation	1
Chargé marketing	1
Chef de projet	1
Chef de projet AMOA - SI - Finance	1
Chef de projet marketing	1
Chef de projet solutions sur mesure	1
Chef de projet web	1
Conseiller d'entreprise	1
Contrôleur de gestion commercial	1
Coordinateur de parcours patient	1
Responsable commercial et développement	1
Responsable de développement commercial	1
Responsable de projet CRM	1
Responsable production	1

LE DEVENIR DES DIPLÔMÉS DE MASTER 30 MOIS APRÈS

MANAGEMENT

MASTER MANAGEMENT DES ORGANISATIONS DE SANTÉ

Année d'inscription : 2016/2017

Nombre de diplômés : 8	Nombre de répondants : 4	Taux de réponse : 50%
------------------------	--------------------------	-----------------------

Régime d'inscription des diplômés :

Formation initiale	3
Formation par alternance	5
Formation continue et reprise d'études	12

Diplômés de formation initiale ou en alternance

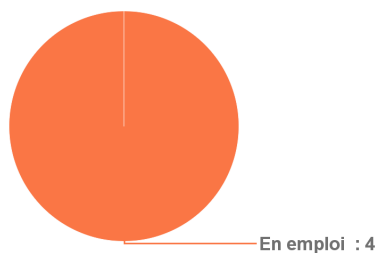
Les poursuites d'études

Répondants en formation initiale ou alternance : 4

Aucun diplômé n'a poursuivi d'études après l'obtention du Master.

Situation au 1er décembre 2019

Répondants en formation initiale ou alternance : 4



Parmi les étudiants répondants n'ayant pas poursuivi d'études après leur Master, seuls 4 sont en emploi. L'effectif n'est donc pas suffisant pour renseigner les indicateurs concernant leur insertion professionnelle.

Répertoire des emplois occupés en décembre 2019

Répondants en formation initiale ou alternance n'ayant pas poursuivi d'études depuis le master et en emploi en décembre 2019 : 4

Intitulé d'emploi	Effectifs
Chargé de recrutement	1
Directeur d'EHPAD	1
Directeur d'établissement médico-social	1
Responsable de territoire	1

LE DEVENIR DES DIPLÔMÉS DE MASTER 30 MOIS APRÈS

MANAGEMENT

MASTER MANAGEMENT DU COMMERCE ET DE LA DISTRIBUTION

Année d'inscription : 2016/2017

Nombre de diplômés : 28	Nombre de répondants : 16	Taux de réponse : 57%
-------------------------	---------------------------	-----------------------

Régime d'inscription des diplômés :

Formation initiale	1
Formation par alternance	14
Formation continue et reprise d'études	13

Diplômés de formation initiale ou en alternance

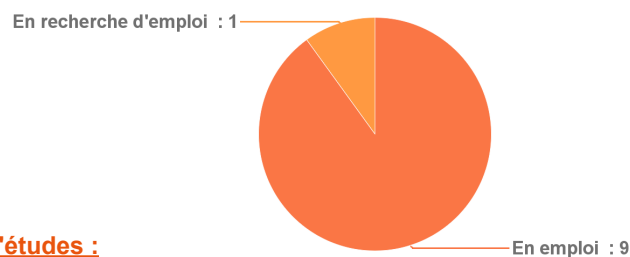
Les poursuites d'études

Répondants en formation initiale ou alternance : 10

Aucun diplômé n'a poursuivi d'études après l'obtention du Master.

Situation au 1er décembre 2019

Répondants en formation initiale ou alternance : 10



Hors poursuites d'études :

Répondants en formation initiale ou alternance n'ayant pas poursuivi d'études depuis le master : 10

En emploi	9
En recherche d'emploi	1

Accès au premier emploi

Répondants en formation initiale ou alternance n'ayant pas poursuivi d'études depuis le master : 10

Durée de recherche du premier emploi :

Moins d'un mois	Entre 1 et 3 mois	Entre 4 et 6 mois	Plus de 6 mois
4	4	1	1

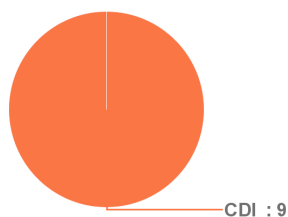
Modes d'accès :

Stage ou contrat d'alternance	8
Candidatures à une offre d'emploi	1
Relations personnelles et réseaux	1

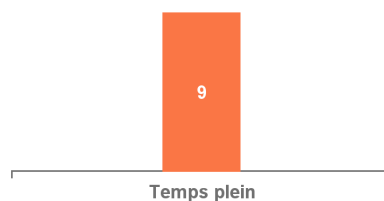
Description de l'emploi occupé au 1er décembre 2019

Répondants en formation initiale ou alternance n'ayant pas poursuivi d'études depuis le master et en emploi en décembre 2019 : 9

Type de contrat :



Temps de travail :



Qualification :

Cadres	2
Professions intermédiaires	7

Employeur :

Entreprise privée	9
-------------------	---

Revenu net mensuel :

Diplômés à temps plein en France : 9

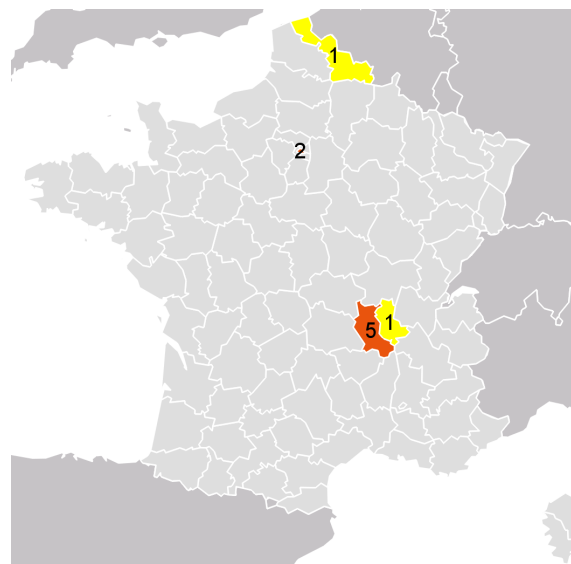
Entre 1400 € et 1700 €	1
Entre 1700 € et 2000 €	4
Entre 2000 € et 2300 €	1
Entre 2300 € et 2700 €	3

Secteur d'activité :

Commerce, transports, hébergement et restauration	4
Activités de services administratifs et de soutien	1
Activités financières et d'assurance	1
Activités spécialisées, scientifiques et techniques	1
Autres activités de service	1
Industries	1

Lieu de travail :

Auvergne-Rhône-Alpes	6
Autres départements	1
Ile-de-France	2



Répertoire des emplois occupés en décembre 2019

Répondants en formation initiale ou alternance n'ayant pas poursuivi d'études depuis le master et en emploi en décembre 2019 : 9

Intitulé d'emploi	Effectifs
Analyste CRM	1
Chargé de Développement Commercial Transport / Température Dirigée	1
Chargé de développement marketing et commercial	1
Chef de projet marketing	1
Commercial	2
Ingénieur d'études	1
Responsable de magasin prêt-à-porter	1
Responsable de secteur	1

LE DEVENIR DES DIPLÔMÉS DE MASTER 30 MOIS APRÈS

MANAGEMENT MASTER MANAGEMENT INTERNATIONAL

Année de l'inscription : 2016/2017

Nombre de diplômés : 21	Nombre de répondants : 16	Taux de réponse : 76%
-------------------------	---------------------------	-----------------------

Régime d'inscription des diplômés :

Formation initiale	21
--------------------	----

Diplômés de formation initiale ou en alternance

Les poursuites d'études

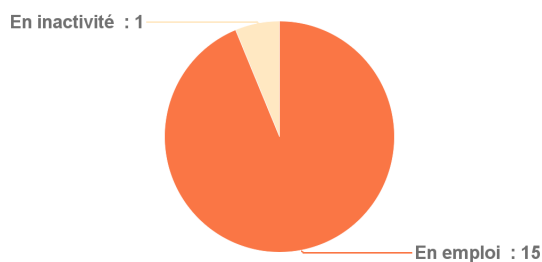
Répondants en formation initiale ou alternance : 16

2 diplômés ont poursuivi ou repris des études au cours des 30 mois qui ont suivi l'obtention du Master.

Intitulé des poursuites d'études en 2017/2018	Effectifs
Mastère - spécialisé acheteur/manager international	1
Master - Management international	1

Situation au 1er décembre 2019

Répondants en formation initiale ou alternance : 16



Hors poursuites d'études :

Répondants en formation initiale ou alternance n'ayant pas poursuivi d'études depuis le master : 14

En emploi	14
-----------	----

Accès au premier emploi

Répondants en formation initiale ou alternance n'ayant pas poursuivi d'études depuis le master : 14

Durée de recherche du premier emploi :

Moins d'un mois	Entre 1 et 3 mois	Entre 4 et 6 mois	Plus de 6 mois
7	2	2	3

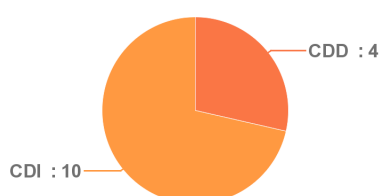
Modes d'accès :

Candidatures à une offre d'emploi	2
Candidature spontanée	2
Intérim	3
Stage ou contrat d'alternance	5
Autres	2

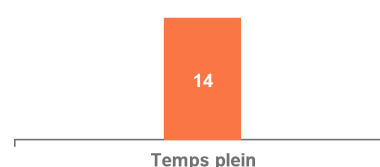
Description de l'emploi occupé au 1er décembre 2019

Répondants en formation initiale ou alternance n'ayant pas poursuivi d'études depuis le master et en emploi en décembre 2019 : 14

Type de contrat :



Temps de travail :



Qualification :

Cadres	6
Professions intermédiaires	8

Employeur :

Entreprise privée	12
Association, organisme à but non lucratif	1
Fonction publique	1

Revenu net mensuel :

Diplômés à temps plein en France : 12

Entre 1400 € et 1700 €	4
Entre 1700 € et 2000 €	2
Entre 2000 € et 2300 €	2
Entre 2300 € et 2700 €	1
2700 € et plus	2

Non-réponses : 1

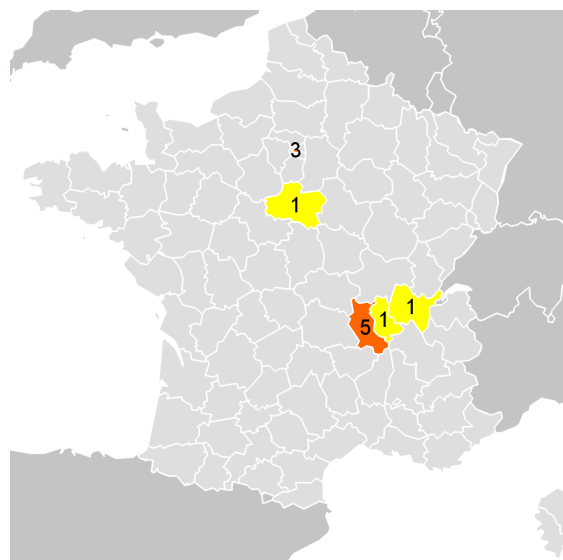
Secteur d'activité :

Industries	4
Activités spécialisées, scientifiques et techniques	3
Commerce, transports, hébergement et restauration	3
Autres activités de service	2
Administration publique	1
Enseignement	1

Lieu de travail :

Auvergne-Rhône-Alpes	7
Autres départements	1
Ile-de-France	3
Etranger	2

Non-réponses : 1

**Répertoire des emplois occupés en décembre 2019**

Répondants en formation initiale ou alternance n'ayant pas poursuivi d'études depuis le master et en emploi en décembre 2019 : 14

Intitulé d'emploi	Effectifs
Acheteur projets	1
Assistant administration des ventes export	1
Assistant commercial	1
Assitant chargé de mission SI	1
Chef de produits junior en VIE	1
Chef de produits marketing	1
Consultant en recrutement	1
Consultant sénior supply chain	1
Coordinateur export et filiales	1
Coordinateur mobilité international	1
Recruteur secteur IT	1
Référent start-up	1
Responsable France des Ventes Européennes	1
Superviseur service client	1

LE DEVENIR DES DIPLÔMÉS DE MASTER 30 MOIS APRÈS

MANAGEMENT ET ADMINISTRATION DES ENTREPRISES MANAGEMENT DES ORGANISATIONS

Année d'inscription : 2016/2017

Nombre de diplômés : 6	Nombre de répondants : 6	Taux de réponse : 100%
------------------------	--------------------------	------------------------

Régime d'inscription des diplômés :

Formation initiale	5
Formation par alternance	1
Formation continue et reprise d'études	7

Diplômés de formation initiale ou en alternance

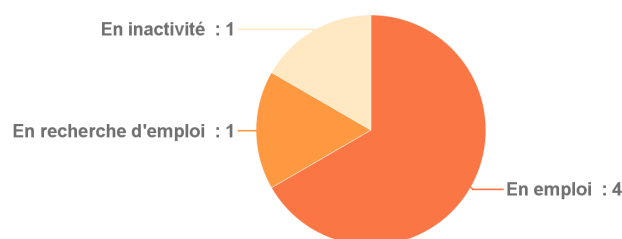
Les poursuites d'études

Répondants en formation initiale ou alternance : 6

Aucun diplômé n'a poursuivi d'études après l'obtention du Master.

Situation au 1er décembre 2019

Répondants en formation initiale ou alternance : 6



Parmi les étudiants répondants n'ayant pas poursuivi d'études après leur Master, seuls 4 sont en emploi. L'effectif n'est donc pas suffisant pour renseigner les indicateurs concernant leur insertion professionnelle.

Répertoire des emplois occupés en décembre 2019

Répondants en formation initiale ou alternance n'ayant pas poursuivi d'études depuis le master et en emploi en décembre 2019 : 4

Intitulé d'emploi	Effectifs
Business analyst	1
Chef de projet mobilité	1
Consultant en recrutement IT	1
Ingénieur Système AIR Automobile	1

LE DEVENIR DES DIPLÔMÉS DE MASTER 30 MOIS APRÈS

MONNAIE, BANQUE, FINANCE, ASSURANCE

Année d'inscription : 2016/2017

Nombre de diplômés : 42	Nombre de répondants : 26	Taux de réponse : 62%
-------------------------	---------------------------	-----------------------

Spécialités concernées :

MASTER BANQUE ET FINANCE - ENSM

MASTER BANQUE ET FINANCE - FORMATION INITIALE

MASTER BANQUE ET FINANCE - FORMATION PAR ALTERNANCE

Régime d'inscription des diplômés :

Formation initiale	17
Formation par alternance	25

Diplômés de formation initiale ou en alternance

Les poursuites d'études

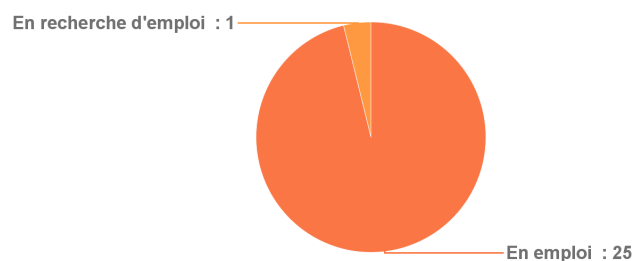
Répondants en formation initiale ou alternance : 26

3 diplômés ont poursuivi ou repris des études au cours des 30 mois qui ont suivi l'obtention du Master.

Intitulé des poursuites d'études en 2017/2018	Effectifs
contrat de professionalisation	1
Formation en conseil pour les PME	1

Situation au 1er décembre 2019

Répondants en formation initiale ou alternance : 26



Hors poursuites d'études :

Répondants en formation initiale ou alternance n'ayant pas poursuivi d'études depuis le master : 23

En emploi	22
En recherche d'emploi	1

Accès au premier emploi

Répondants en formation initiale ou alternance n'ayant pas poursuivi d'études depuis le master : 23

Durée de recherche du premier emploi :

Moins d'un mois	Entre 1 et 3 mois	Entre 4 et 6 mois	Plus de 6 mois
7	9	1	6

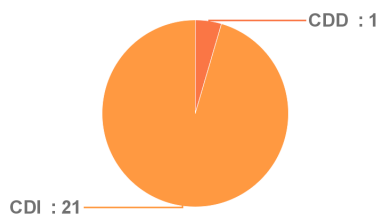
Modes d'accès :

Candidatures à une offre d'emploi	4
Candidature spontanée	5
Intérim	1
Relations personnelles et réseaux	1
Stage ou contrat d'alternance	11
Autres	1

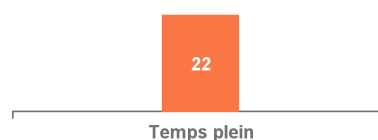
Description de l'emploi occupé au 1er décembre 2019

Répondants en formation initiale ou alternance n'ayant pas poursuivi d'études depuis le master et en emploi en décembre 2019 : 22

Type de contrat :



Temps de travail :



Qualification :

Cadres	16
Professions intermédiaires	6

Employeur :

Entreprise privée	20
Professions libérales et indépendants	2

Revenu net mensuel :

Diplômés à temps plein en France : 20

Entre 1400 € et 1700 €	2
Entre 1700 € et 2000 €	1
Entre 2300 € et 2700 €	7
2700 € et plus	6

Non-réponses : 4

Secteur d'activité :

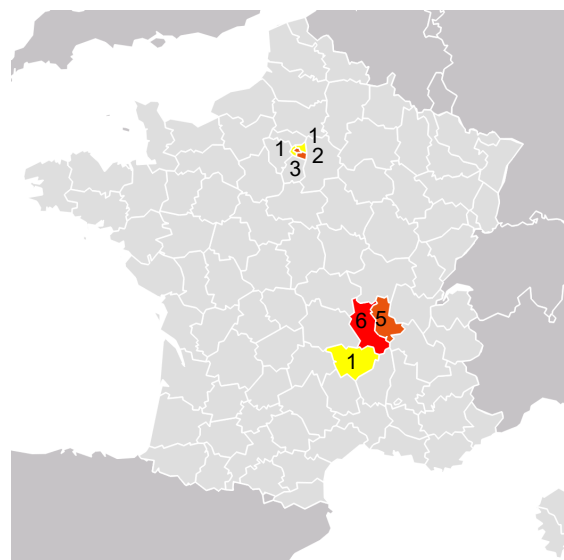
Activités financières et d'assurance	19
Activités spécialisées, scientifiques et techniques	1
Commerce, transports, hébergement et restauration	1

Non-réponses : 1

Lieu de travail :

Auvergne-Rhône-Alpes	12
Ile-de-France	7
Etranger	2

Non-réponses : 1

**Répertoire des emplois occupés en décembre 2019**

Répondants en formation initiale ou alternance n'ayant pas poursuivi d'études depuis le master et en emploi en décembre 2019 : 22

Intitulé d'emploi	Effectifs
Business analyst	1
Chargé d'Affaires Entreprises	1
Chargé d'Affaires Entreprises PME/ETI	1
Chargé d'affaires professionnelles	2
Conseiller clientèle et/ou réseaux	1
Conseiller de clientèle professionnelle	4
Conseiller en assurance	1
Conseiller en gestion de patrimoine	1
Conseiller patrimonial	1
Conseiller professionnel	1
Consultant banque et assurance	1
Consultant en finance	1
Consultant solutions finances	1
Courtier en prêt immobilier	1
Data analyst	1
Gérant	1
Gestionnaire sinistre IARD	1
Manager Credit	1

LE DEVENIR DES DIPLÔMÉS DE MASTER 30 MOIS APRÈS

ÉTUDES EUROPÉENNES ET INTERNATIONALES MASTER ALTEREUROPE

Année de l'inscription : 2016/2017

Nombre de diplômés : 17	Nombre de répondants : 14	Taux de réponse : 82%
-------------------------	---------------------------	-----------------------

Régime d'inscription des diplômés :

Formation initiale	17
--------------------	----

Diplômés de formation initiale ou en alternance

Les poursuites d'études

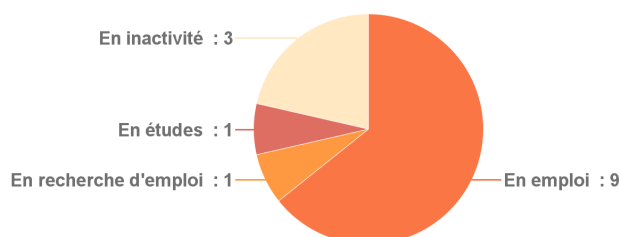
Répondants en formation initiale ou alternance : 14

4 diplômés ont poursuivi ou repris des études au cours des 30 mois qui ont suivi l'obtention du Master.

Intitulé des poursuites d'études en 2017/2018	Effectifs
Master 2 - Communication digitale	1
Master 2 - Philosophie - spécialité Religions & Sociétés (recherche)	1
Préparation aux concours administratifs	1

Situation au 1er décembre 2019

Répondants en formation initiale ou alternance : 14



Hors poursuites d'études :

Répondants en formation initiale ou alternance n'ayant pas poursuivi d'études depuis le master : 10

En emploi	8
En inactivité	2

Accès au premier emploi

Répondants en formation initiale ou alternance n'ayant pas poursuivi d'études depuis le master : 10

Durée de recherche du premier emploi :

Moins d'un mois	Entre 1 et 3 mois	Entre 4 et 6 mois	Plus de 6 mois
2	2	2	2

Non-réponses : 2

Modes d'accès :

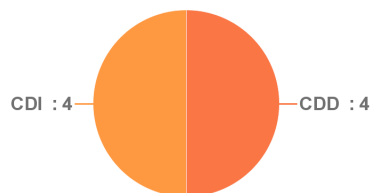
Candidatures à une offre d'emploi	2
Candidature spontanée	3
Stage ou contrat d'alternance	1
Autres	2

Non-réponses : 2

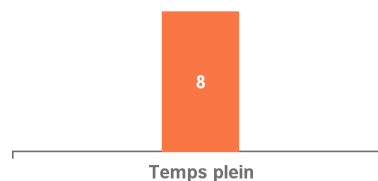
Description de l'emploi occupé au 1er décembre 2019

Répondants en formation initiale ou alternance n'ayant pas poursuivi d'études depuis le master et en emploi en décembre 2019 : 8

Type de contrat :



Temps de travail :



Qualification :

Cadres	6
Professions intermédiaires	1
Employés	1

Employeur :

Fonction publique	5
Entreprise privée	2
Association, organisme à but non lucratif	1

Revenu net mensuel :

Diplômés à temps plein en France : 4

Entre 1700 € et 2000 €	2
2700 € et plus	1

Non-réponses : 1

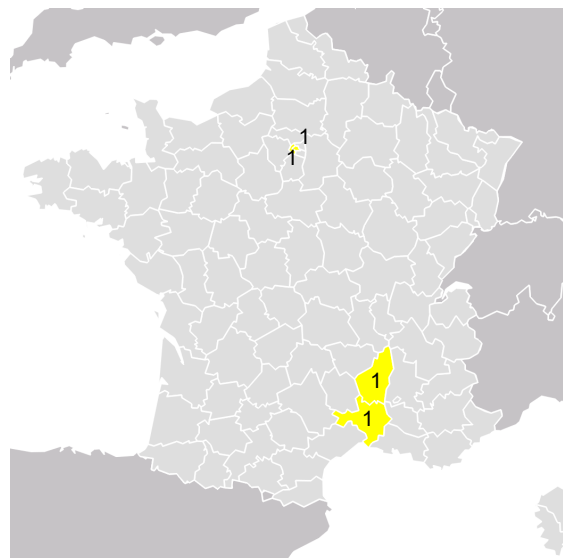
Secteur d'activité :

Administration publique	3
Enseignement	2
Activités de services administratifs et de soutien	1
Industries	1

Non-réponses : 1

Lieu de travail :

Auvergne-Rhône-Alpes	1
Autres départements	1
Ile-de-France	2
Etranger	4

**Répertoire des emplois occupés en décembre 2019**

Répondants en formation initiale ou alternance n'ayant pas poursuivi d'études depuis le master et en emploi en décembre 2019 : 8

Intitulé d'emploi	Effectifs
Assistant de communication	1
Chargé de mission PLUI	1
Chef de section de coopération internationale et de recherche	1
Conseiller juridique	1
Conseiller Principal d'Education	1
Coordinateur de projet	1
Volontariat international en administration	2

LE DEVENIR DES DIPLÔMÉS DE MASTER 30 MOIS APRÈS

HISTOIRE, CIVILISATIONS, PATRIMOINE

Année d'inscription : 2016/2017

Nombre de diplômés : 46	Nombre de répondants : 24	Taux de réponse : 52%
-------------------------	---------------------------	-----------------------

Spécialités concernées :

MASTER MACLAND

MASTER METIS

Régime d'inscription des diplômés :

Formation initiale	43
Formation continue et reprise d'études	3

Diplômés de formation initiale ou en alternance

Les poursuites d'études

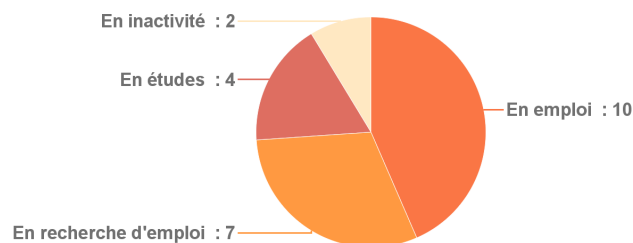
Répondants en formation initiale ou alternance : 23

5 diplômés ont poursuivi ou repris des études au cours des 30 mois qui ont suivi l'obtention du Master.

Intitulé des poursuites d'études en 2017/2018	Effectifs
Agrégation d'histoire	1
Licence 3 - Ethnologie/Anthropologie	1
Master 2 - Tourisme culturel et territoire : ingénieur de projet	1

Situation au 1er décembre 2019

Répondants en formation initiale ou alternance : 23



Hors poursuites d'études :

Répondants en formation initiale ou alternance n'ayant pas poursuivi d'études depuis le master : 18

En emploi	10
En recherche d'emploi	7
En inactivité	1

Accès au premier emploi

Répondants en formation initiale ou alternance n'ayant pas poursuivi d'études depuis le master : 18

Durée de recherche du premier emploi :

Moins d'un mois	Entre 1 et 3 mois	Entre 4 et 6 mois	Plus de 6 mois
5	1	2	8

Non-réponses : 2

Modes d'accès :

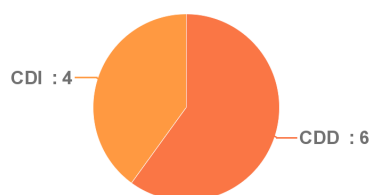
Candidatures à une offre d'emploi	6
Candidature spontanée	2
Intérim	3
Relations personnelles et réseaux	1
Stage ou contrat d'alternance	3
Autres	1

Non-réponses : 2

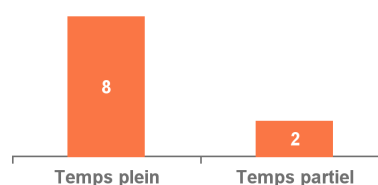
Description de l'emploi occupé au 1er décembre 2019

Répondants en formation initiale ou alternance n'ayant pas poursuivi d'études depuis le master et en emploi en décembre 2019 : 10

Type de contrat :



Temps de travail :



Qualification :

Cadres	1
Professions intermédiaires	4
Employés	5

Employeur :

Entreprise privée	6
Fonction publique	3
Association, organisme à but non lucratif	1

Revenu net mensuel :

Diplômés à temps plein en France : 8

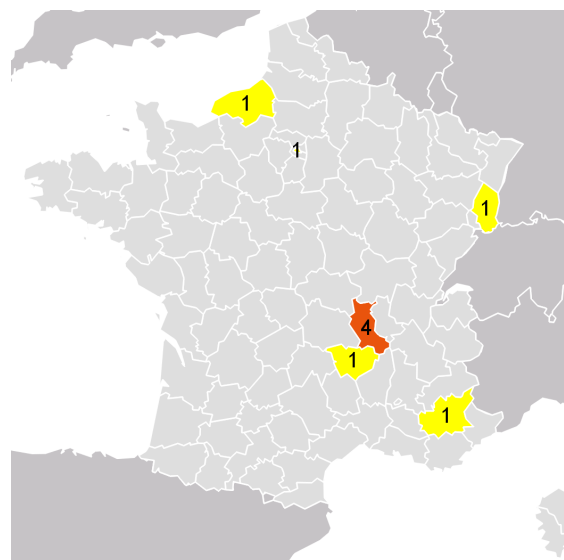
Moins de 1400 €	7
Entre 1400 € et 1700 €	1

Secteur d'activité :

Arts, spectacles et activités récréatives	3
Commerce, transports, hébergement et restauration	3
Information et communication	2
Administration publique	1
Enseignement	1

Lieu de travail :

Auvergne-Rhône-Alpes	5
Autres départements	3
Ile-de-France	1
Etranger	1

**Répertoire des emplois occupés en décembre 2019**

Répondants en formation initiale ou alternance n'ayant pas poursuivi d'études depuis le master et en emploi en décembre 2019 : 10

Intitulé d'emploi	Effectifs
Adjoint du patrimoine et chargé des publics	1
Agent d'accueil et surveillant	1
Chargé d'inventaire et de récolement	1
Concepteur de produits touristiques	1
Conseiller en séjour touristique	1
Guide de conseil en bien être	1
Guide de musée	1
Hôtesse d'accueil	1
Logisticien	1
Professeur documentaliste	1

LE DEVENIR DES DIPLÔMÉS DE MASTER 30 MOIS APRÈS

INFORMATION, COMMUNICATION

MASTER DESIGN DE COMMUNICATION: INNOVATION ET MEDIATION NUMERIQUE

Année d'inscription : 2016/2017

Nombre de diplômés : 15	Nombre de répondants : 10	Taux de réponse : 67%
-------------------------	---------------------------	-----------------------

Régime d'inscription des diplômés :

Formation initiale	14
Formation continue et reprise d'études	1

Diplômés de formation initiale ou en alternance

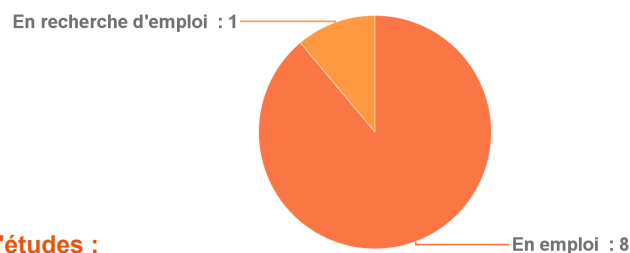
Les poursuites d'études

Répondants en formation initiale ou alternance : 9

Aucun diplômé n'a poursuivi d'études après l'obtention du Master.

Situation au 1er décembre 2019

Répondants en formation initiale ou alternance : 9



Hors poursuites d'études :

Répondants en formation initiale ou alternance n'ayant pas poursuivi d'études depuis le master : 9

En emploi	8
En recherche d'emploi	1

Accès au premier emploi

Répondants en formation initiale ou alternance n'ayant pas poursuivi d'études depuis le master : 9

Durée de recherche du premier emploi :

Moins d'un mois	Entre 1 et 3 mois	Entre 4 et 6 mois	Plus de 6 mois
1	3	3	2

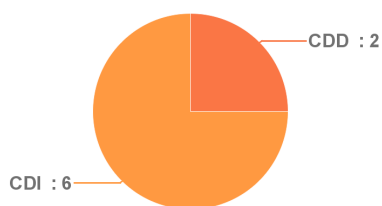
Modes d'accès :

Relations personnelles et réseaux	3
Candidature spontanée	2
Stage ou contrat d'alternance	2
Candidatures à une offre d'emploi	1
Création d'entreprise	1

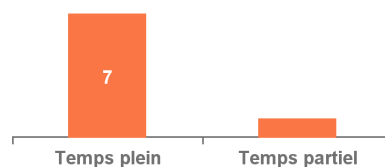
Description de l'emploi occupé au 1er décembre 2019

Répondants en formation initiale ou alternance n'ayant pas poursuivi d'études depuis le master et en emploi en décembre 2019 : 8

Type de contrat :



Temps de travail :



Qualification :

Cadres	7
Professions intermédiaires	1

Employeur :

Entreprise privée	6
Association, organisme à but non lucratif	1
Professions libérales et indépendants	1

Revenu net mensuel :

Diplômés à temps plein en France : 6

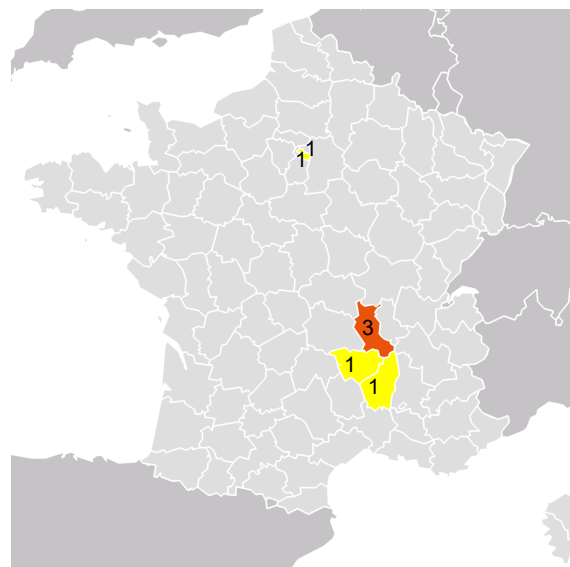
Moins de 1400 €	2
Entre 1700 € et 2000 €	1
Entre 2000 € et 2300 €	1
Entre 2300 € et 2700 €	2

Secteur d'activité :

Autres activités de service	2
Industries	2
Information et communication	2
Arts, spectacles et activités récréatives	1
Santé humaine et action sociale	1

Lieu de travail :

Auvergne-Rhône-Alpes	5
Ile-de-France	2
Etranger	1



Répertoire des emplois occupés en décembre 2019

Répondants en formation initiale ou alternance n'ayant pas poursuivi d'études depuis le master et en emploi en décembre 2019 : 8

Intitulé d'emploi	Effectifs
Assistant de communication	1
Chargé de communication et design	1
Chef de projet Marketing digital	1
Conseiller projet numérique	1
Directeur de communication	1
Expert de l'organisation d'événements	1
Infographiste et artiste peintre	1
Social Media Manager	1

LE DEVENIR DES DIPLÔMÉS DE MASTER 30 MOIS APRÈS

INFORMATION, COMMUNICATION

MASTER DESIGN DE COMMUNICATION: MANAGEMENT ET MARKETING DIGITAL

Année d'inscription : 2016/2017

Nombre de diplômés : 10	Nombre de répondants : 7	Taux de réponse : 70%
-------------------------	--------------------------	-----------------------

Régime d'inscription des diplômés :

Formation initiale	10
--------------------	----

Diplômés de formation initiale ou en alternance

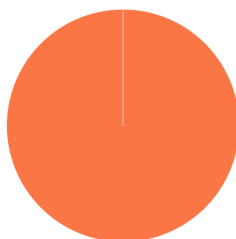
Les poursuites d'études

Répondants en formation initiale ou alternance : 7

Aucun diplômé n'a poursuivi d'études après l'obtention du Master.

Situation au 1er décembre 2019

Répondants en formation initiale ou alternance : 7



En emploi : 7

Hors poursuites d'études :

Répondants en formation initiale ou alternance n'ayant pas poursuivi d'études depuis le master : 7

En emploi	7
-----------	---

Accès au premier emploi

Répondants en formation initiale ou alternance n'ayant pas poursuivi d'études depuis le master : 7

Durée de recherche du premier emploi :

Moins d'un mois	Entre 1 et 3 mois	Entre 4 et 6 mois
3	1	3

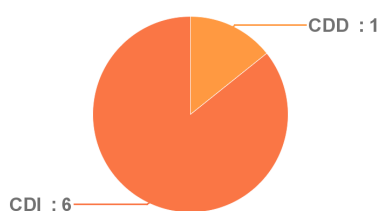
Modes d'accès :

Création d'entreprise	3
Intérim	1
Relations personnelles et réseaux	1
Stage ou contrat d'alternance	1
Autres	1

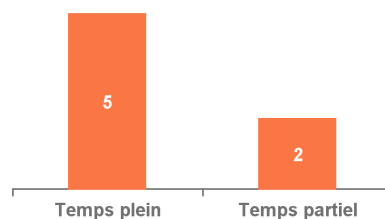
Description de l'emploi occupé au 1er décembre 2019

Répondants en formation initiale ou alternance n'ayant pas poursuivi d'études depuis le master et en emploi en décembre 2019 : 7

Type de contrat :



Temps de travail :



Qualification :

Cadres	4
Professions intermédiaires	2
Employés	1

Employeur :

Entreprise privée	4
Professions libérales et indépendants	3

Revenu net mensuel :

Diplômés à temps plein en France : 5

Moins de 1400 €	1
Entre 1400 € et 1700 €	1
2700 € et plus	1

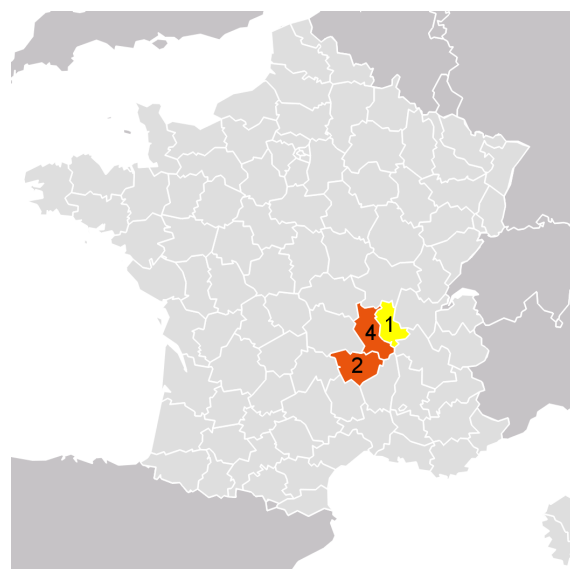
Non-réponses : 2

Secteur d'activité :

Information et communication	4
Commerce, transports, hébergement et restauration	2
Activités spécialisées, scientifiques et techniques	1

Lieu de travail :

Auvergne-Rhône-Alpes	7
----------------------	---



Répertoire des emplois occupés en décembre 2019

Répondants en formation initiale ou alternance n'ayant pas poursuivi d'études depuis le master et en emploi en décembre 2019 : 7

Intitulé d'emploi	Effectifs
Assistant administratif	1
Auto-entrepreneur dans le domaine de la communication	1
Chargé de conseils dans une agence de communication	1
Chef de publicité en agence de communication	1
Directeur commercial	1
Responsable communication digitale dans ma propre agence de communication	1
Responsable éditorial / Responsable communication	1

LE DEVENIR DES DIPLÔMÉS DE MASTER 30 MOIS APRÈS

INTERVENTION ET DEVELOPPEMENT SOCIAL

MASTER POLITIQUES SOCIALES ET DÉVELOPPEMENT TERRITORIAL - FORMATION CONTINUE

Année d'inscription : 2016/2017

Nombre de diplômés : 15	Nombre de répondants : 9	Taux de réponse : 60%
-------------------------	--------------------------	-----------------------

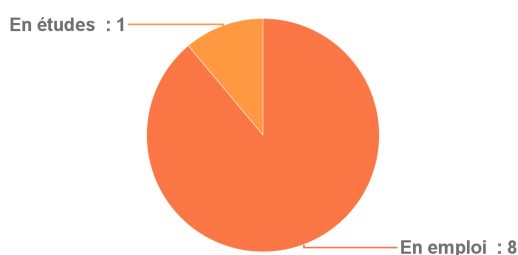
Régime d'inscription des diplômés :

Formation continue et reprise d'études	15
--	----

Diplômés de formation continue et reprise d'études

Situation au 1er décembre 2019

Répondants en formation continue et reprise d'études : 9



Hors poursuites d'études :

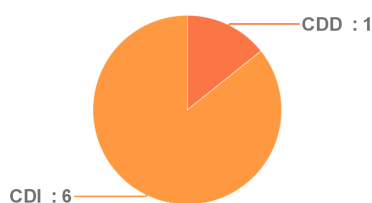
Répondants en formation continue et reprise d'études n'ayant pas poursuivi d'études depuis le master : 7

En emploi	7
-----------	---

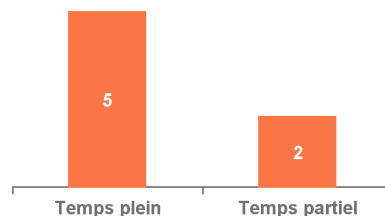
Description de l'emploi occupé au 1er décembre 2019

Répondants en formation continue et reprise d'études n'ayant pas poursuivi d'études depuis le master et en emploi en décembre 2019 : 7

Type de contrat :



Temps de travail :



Qualification :

Cadres	4
Professions intermédiaires	3

Employeur :

Association, organisme à but non lucratif	4
Fonction publique	3

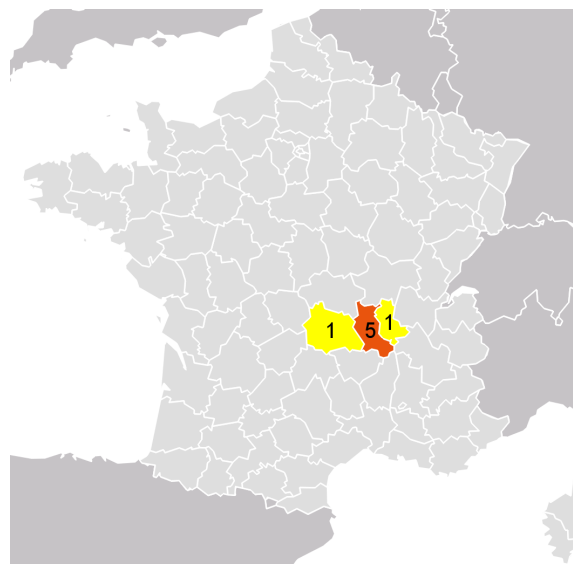
Secteur d'activité :

Enseignement	1
Santé humaine et action sociale	6

Lieu de travail :

Auvergne-Rhône-Alpes

7

**Répertoire des emplois occupés en décembre 2019***Répondants en formation continue et reprise d'études n'ayant pas poursuivi d'études depuis le master et en emploi en décembre 2019 : 7*

Intitulé d'emploi	Effectifs
Assistant social	1
Assistant social de renfort et de remplacement	1
Cadre socio-éducatif	1
Chargé de mission services civiques	1
Chef de service éducatif	1
Directeur d'un établissement social	1
Formateur	1

LE DEVENIR DES DIPLÔMÉS DE MASTER 30 MOIS APRÈS

SCIENCES DE L'ÉDUCATION

MASTER EXPERTISE ET RECHERCHE EN ÉDUCATION

Année d'inscription : 2016/2017

Nombre de diplômés : 16	Nombre de répondants : 11	Taux de réponse : 69%
-------------------------	---------------------------	-----------------------

Régime d'inscription des diplômés :

Formation initiale	12
Formation continue et reprise d'études	4

Diplômés de formation initiale ou en alternance

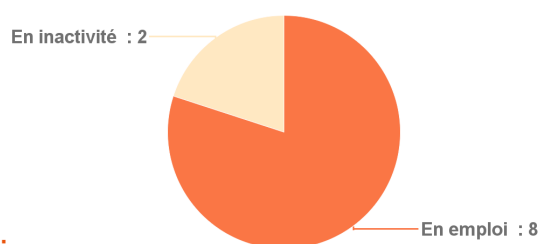
Les poursuites d'études

Répondants en formation initiale ou alternance : 10

Aucun diplômé n'a poursuivi d'études après l'obtention du Master.

Situation au 1er décembre 2019

Répondants en formation initiale ou alternance : 10



Hors poursuites d'études :

Répondants en formation initiale ou alternance n'ayant pas poursuivi d'études depuis le master : 10

En emploi	8
En inactivité	2

Accès au premier emploi

Répondants en formation initiale ou alternance n'ayant pas poursuivi d'études depuis le master : 10

Durée de recherche du premier emploi :

Moins d'un mois	Entre 1 et 3 mois	Plus de 6 mois
2	3	4

Non-réponses : 1

Modes d'accès :

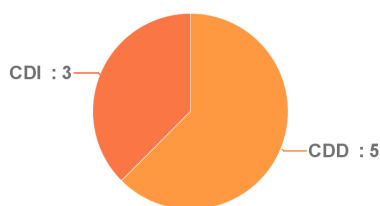
Candidatures à une offre d'emploi	2
Candidature spontanée	2
Stage ou contrat d'alternance	2
Autres	2
Relations personnelles et réseaux	1

Non-réponses : 1

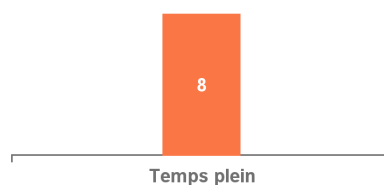
Description de l'emploi occupé au 1er décembre 2019

Répondants en formation initiale ou alternance n'ayant pas poursuivi d'études depuis le master et en emploi en décembre 2019 : 8

Type de contrat :



Temps de travail :



Qualification :

Cadres	2
Professions intermédiaires	6

Employeur :

Fonction publique	5
Association, organisme à but non lucratif	2
Entreprise privée	1

Revenu net mensuel :

Diplômés à temps plein en France : 8

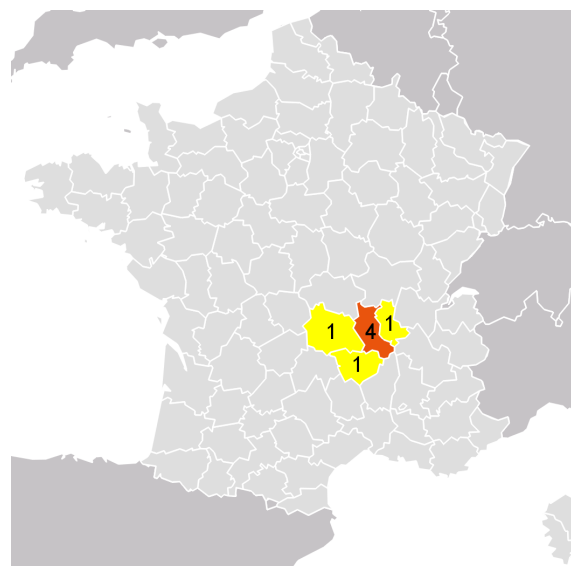
Moins de 1400 €	2
Entre 1400 € et 1700 €	3
Entre 1700 € et 2000 €	2
Entre 2000 € et 2300 €	1

Secteur d'activité :

Enseignement	4
Santé humaine et action sociale	2
Administration publique	1
Arts, spectacles et activités récréatives	1

Lieu de travail :

Auvergne-Rhône-Alpes	7
Autres départements	1



Répertoire des emplois occupés en décembre 2019

Répondants en formation initiale ou alternance n'ayant pas poursuivi d'études depuis le master et en emploi en décembre 2019 : 8

Intitulé d'emploi	Effectifs
Assistant d'éducation	1
Chargé de prévention en addictologie	1
Gestionnaire compte cotisant	1
Infirmier	1
Professeur des écoles	1
Professeur des écoles suppléant	1
Psychologue de l'éducation nationale	1
Responsable de médiathèque	1

LE DEVENIR DES DIPLÔMÉS DE MASTER 30 MOIS APRÈS

VILLE ET ENVIRONNEMENTS URBAINS MASTER ALTEVILLES

Année de l'inscription : 2016/2017

Nombre de diplômés : 22	Nombre de répondants : 18	Taux de réponse : 82%
-------------------------	---------------------------	-----------------------

Régime d'inscription des diplômés :

Formation initiale	22
--------------------	----

Diplômés de formation initiale ou en alternance

Les poursuites d'études

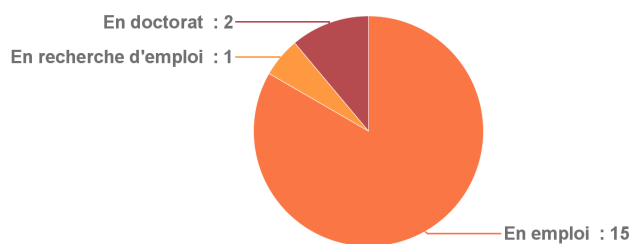
Répondants en formation initiale ou alternance : 18

3 diplômés ont poursuivi ou repris des études au cours des 30 mois qui ont suivi l'obtention du Master : dont 2 en Doctorat en 2017/2018.

Intitulé des poursuites d'études en 2017/2018	Effectifs
Doctorat	1
Doctorat - Science politique	1
Mastère - spécialisé aménagement et maîtrise d'ouvrage urbaine	1

Situation au 1er décembre 2019

Répondants en formation initiale ou alternance : 18



Hors poursuites d'études :

Répondants en formation initiale ou alternance n'ayant pas poursuivi d'études depuis le master : 15

En emploi	14
En recherche d'emploi	1

Accès au premier emploi

Répondants en formation initiale ou alternance n'ayant pas poursuivi d'études depuis le master : 15

Durée de recherche du premier emploi :

Moins d'un mois	Entre 1 et 3 mois	Entre 4 et 6 mois	Plus de 6 mois
5	2	4	4

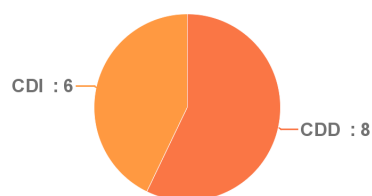
Modes d'accès :

Candidatures à une offre d'emploi	5
Candidature spontanée	1
Relations personnelles et réseaux	2
Stage ou contrat d'alternance	3
Autres	4

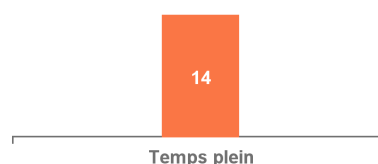
Description de l'emploi occupé au 1er décembre 2019

Répondants en formation initiale ou alternance n'ayant pas poursuivi d'études depuis le master et en emploi en décembre 2019 : 14

Type de contrat :



Temps de travail :



Qualification :

Cadres	10
Professions intermédiaires	4

Employeur :

Association, organisme à but non lucratif	7
Fonction publique	6
Entreprise privée	1

Revenu net mensuel :

Diplômés à temps plein en France : 11

Moins de 1400 €	1
Entre 1400 € et 1700 €	1
Entre 1700 € et 2000 €	3
Entre 2000 € et 2300 €	3
Entre 2300 € et 2700 €	2
2700 € et plus	1

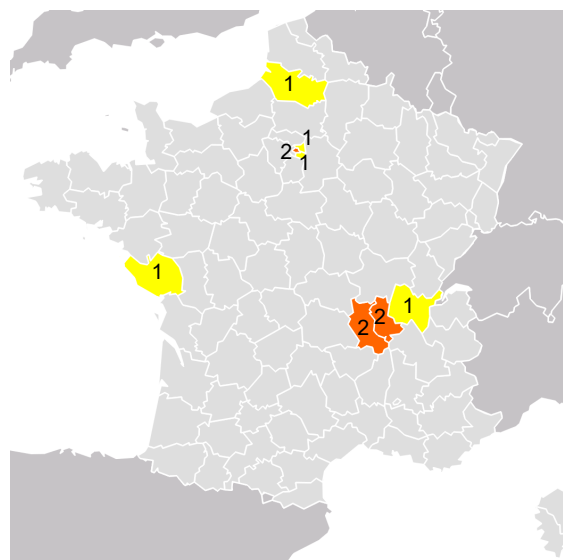
Secteur d'activité :

Administration publique	5
Autres activités de service	3
Activités spécialisées, scientifiques et techniques	2
Santé humaine et action sociale	2
Activités de services administratifs et de soutien	1

Non-réponses : 1

Lieu de travail :

Auvergne-Rhône-Alpes	5
Autres départements	2
Ile-de-France	4
Etranger	3

**Répertoire des emplois occupés en décembre 2019**

Répondants en formation initiale ou alternance n'ayant pas poursuivi d'études depuis le master et en emploi en décembre 2019 : 14

Intitulé d'emploi	Effectifs
Agent de développement de local intégré	1
Chargé de développement	1
Chargé de développement et de coordination	1
Chargé de projet emploi et formation	1
Chargé de projet habitat	1
Chargé de projets	2
Chargé de projets de recherche	1
Collaborateur parlementaire	1
Consultant en stratégie de transformation numérique des territoires	1
Coordinateur de projet	1
Designer de projets	1
Responsable du pôle aménagement et environnement	1
Technicien en urbanisme	1

LE DEVENIR DES DIPLÔMÉS DE MASTER 30 MOIS APRÈS

ÉTHOLOGIE MASTER ÉTHOLOGIE - ÉCOLOGIE

Année de l'inscription : 2016/2017

Nombre de diplômés : 23	Nombre de répondants : 21	Taux de réponse : 91%
-------------------------	---------------------------	-----------------------

Régime d'inscription des diplômés :

Formation initiale	23
--------------------	----

Diplômés de formation initiale ou en alternance

Les poursuites d'études

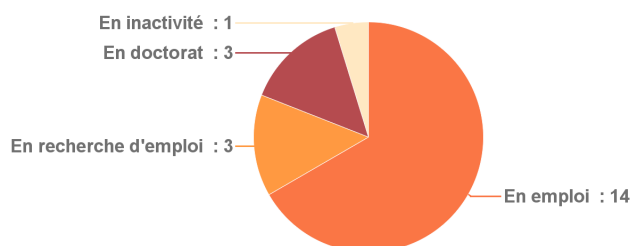
Répondants en formation initiale ou alternance : 21

5 diplômés ont poursuivi ou repris des études au cours des 30 mois qui ont suivi l'obtention du Master : dont 4 en Doctorat en 2017/2018.

Intitulé des poursuites d'études en 2017/2018	Effectifs
Doctorat	3
Doctorat - Sciences de la Vie	1
Master 2 - Sciences du vivant	1

Situation au 1er décembre 2019

Répondants en formation initiale ou alternance : 21



Hors poursuites d'études :

Répondants en formation initiale ou alternance n'ayant pas poursuivi d'études depuis le master : 16

En emploi	13
En recherche d'emploi	2
En inactivité	1

Accès au premier emploi

Répondants en formation initiale ou alternance n'ayant pas poursuivi d'études depuis le master : 16

Durée de recherche du premier emploi :

Moins d'un mois	Entre 1 et 3 mois	Entre 4 et 6 mois	Plus de 6 mois
3	3	3	7

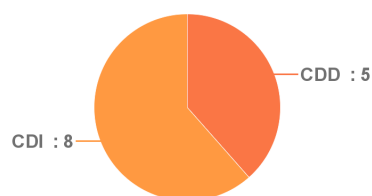
Modes d'accès :

Candidatures à une offre d'emploi	8
Candidature spontanée	1
Relations personnelles et réseaux	3
Stage ou contrat d'alternance	2
Autres	2

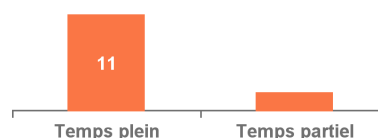
Description de l'emploi occupé au 1er décembre 2019

Répondants en formation initiale ou alternance n'ayant pas poursuivi d'études depuis le master et en emploi en décembre 2019 : 13

Type de contrat :



Temps de travail :



Qualification :

Cadres	8
Professions intermédiaires	4
Employés	1

Employeur :

Entreprise privée	7
Fonction publique	3
Association, organisme à but non lucratif	2
Professions libérales et indépendants	1

Revenu net mensuel :

Diplômés à temps plein en France : 11

Moins de 1400 €	2
Entre 1400 € et 1700 €	5
Entre 1700 € et 2000 €	1
Entre 2000 € et 2300 €	1

Non-réponses : 2

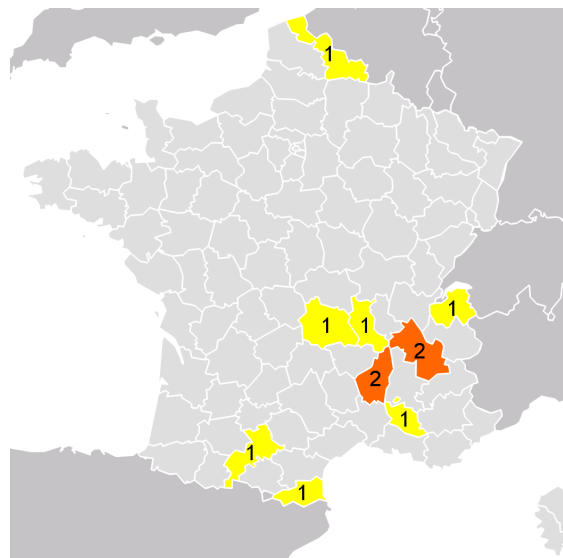
Secteur d'activité :

Activités spécialisées, scientifiques et techniques	5
Activités de services administratifs et de soutien	1
Administration publique	1
Commerce, transports, hébergement et restauration	1
Enseignement	1
Industries	1
Information et communication	1

Non-réponses : 2

Lieu de travail :

Auvergne-Rhône-Alpes	7
Autres départements	5
Etranger	1

**Répertoire des emplois occupés en décembre 2019**

Répondants en formation initiale ou alternance n'ayant pas poursuivi d'études depuis le master et en emploi en décembre 2019 : 13

Intitulé d'emploi	Effectifs
Chargé de mission	1
Chargé de missions	1
Chargé de missions environnementales	1
Chargé d'études environnement	1
Chargé d'études naturaliste - spécialisé en mammifères et chiroptères	1
Ingénieur d'étude	1
Ingénieur d'étude et développement en nouvelles technologies	1
Ingénieur environnement	1
Ingénieur Système d'Information	1
Professeur de sciences et vie de la terre	1
Responsable animalier en centre de sauvegarde de la faune sauvage	1
Responsable de rayon	1
Testeur Assurance Qualité de Localisation Française	1

LE DEVENIR DES DIPLÔMÉS DE MASTER 30 MOIS APRÈS

GÉNIE INDUSTRIEL

MASTER GESTION ET INGÉNIERIE DES SYSTÈMES INDUSTRIELS ET HOSPITALIERS

Année de l'inscription : 2016/2017

Nombre de diplômés : 30	Nombre de répondants : 12	Taux de réponse : 40%
-------------------------	---------------------------	-----------------------

Régime d'inscription des diplômés :

Formation initiale	29
Formation continue et reprise d'études	1

Diplômés de formation initiale ou en alternance

Les poursuites d'études

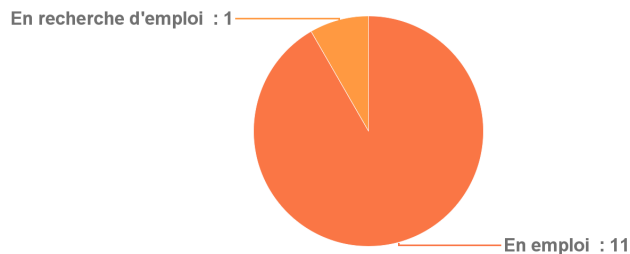
Répondants en formation initiale ou alternance : 12

5 diplômés ont poursuivi ou repris des études au cours des 30 mois qui ont suivi l'obtention du Master.

Intitulé des poursuites d'études en 2017/2018	Effectifs
Master 2 - Management en amélioration de contenu et excellence opérationnelle	2
Master - Génie Industriel parcours méthode avancée	1
Master - Management de la maintenance	1
Master - Qualité, Hygiène, Sécurité, Environnement	1

Situation au 1er décembre 2019

Répondants en formation initiale ou alternance : 12



Hors poursuites d'études :

Répondants en formation initiale ou alternance n'ayant pas poursuivi d'études depuis le master : 7

En emploi	7
-----------	---

Accès au premier emploi

Répondants en formation initiale ou alternance n'ayant pas poursuivi d'études depuis le master : 7

Durée de recherche du premier emploi :

Moins d'un mois	Entre 1 et 3 mois	Entre 4 et 6 mois	Plus de 6 mois
3	1	1	2

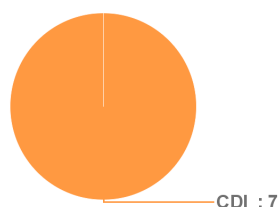
Modes d'accès :

Candidatures à une offre d'emploi	4
Candidature spontanée	1
Stage ou contrat d'alternance	2


Description de l'emploi occupé au 1er décembre 2019

Répondants en formation initiale ou alternance n'ayant pas poursuivi d'études depuis le master et en emploi en décembre 2019 : 7

Type de contrat :



Temps de travail :



Qualification :

Cadres	7
--------	---

Employeur :

Entreprise privée	6
Professions libérales et indépendants	1

Revenu net mensuel :

Diplômés à temps plein en France : 7

Entre 2000 € et 2300 €	4
Entre 2300 € et 2700 €	1
2700 € et plus	2

Secteur d'activité :

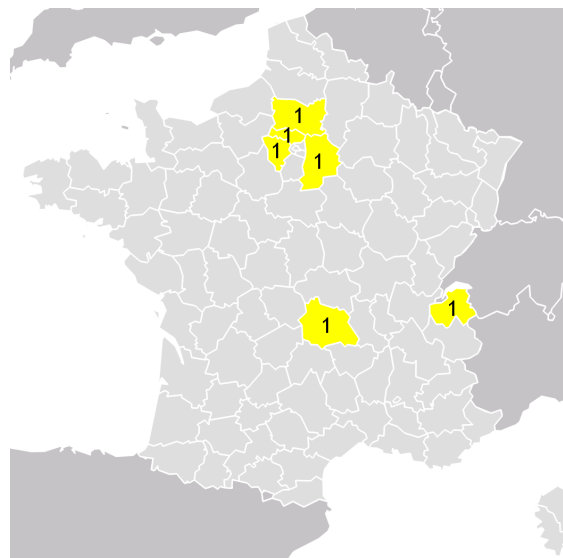
Industries	5
Activités spécialisées, scientifiques et techniques	1

Non-réponses : 1

Lieu de travail :

Auvergne-Rhône-Alpes	2
Autres départements	1
Ile-de-France	3

Non-réponses : 1

**Répertoire des emplois occupés en décembre 2019***Répondants en formation initiale ou alternance n'ayant pas poursuivi d'études depuis le master et en emploi en décembre 2019 : 7*

Intitulé d'emploi	Effectifs
Chargé de projet en amélioration continue	1
Ingénieur	1
Ingénieur d'étude	1
Ingénieur industriel	1
Ingénieur qualité dans le nucléaire	1
Ingénieur standard qualité	1
Responsable gestion logistique	1

LE DEVENIR DES DIPLÔMÉS DE MASTER 30 MOIS APRÈS

GÉNIE INDUSTRIEL

MASTER MÉTHODES AVANCÉES DE GÉNIE INDUSTRIEL

Année de l'inscription : 2016/2017

Nombre de diplômés : 50	Nombre de répondants : 31	Taux de réponse : 62%
-------------------------	---------------------------	-----------------------

Régime d'inscription des diplômés :

Formation initiale	3
Formation par alternance	46
Formation continue et reprise d'études	1

Diplômés de formation initiale ou en alternance

Les poursuites d'études

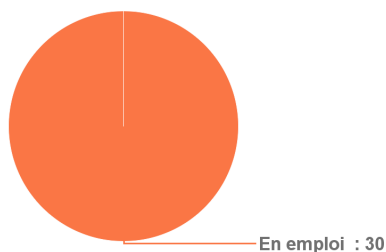
Répondants en formation initiale ou alternance : 30

6 diplômés ont poursuivi ou repris des études au cours des 30 mois qui ont suivi l'obtention du Master : dont 1 en Doctorat en 2017/2018.

Intitulé des poursuites d'études en 2017/2018	Effectifs
Doctorat - Management de la qualité	1
Mastère - spécialisé en amélioration continue	1
Mastère spécialisé management de la supply-chain	1
Master spécialisé en amélioration continue	1
MBA Achats Internationaux et logistique	1

Situation au 1er décembre 2019

Répondants en formation initiale ou alternance : 30



Hors poursuites d'études :

Répondants en formation initiale ou alternance n'ayant pas poursuivi d'études depuis le master : 24

En emploi	24
-----------	----

Accès au premier emploi

Répondants en formation initiale ou alternance n'ayant pas poursuivi d'études depuis le master : 24

Durée de recherche du premier emploi :

Moins d'un mois	Entre 1 et 3 mois	Entre 4 et 6 mois	Plus de 6 mois
6	4	9	5

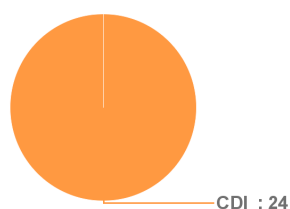
Modes d'accès :

Candidatures à une offre d'emploi	8
Candidature spontanée	7
Relations personnelles et réseaux	2
Stage ou contrat d'alternance	3
Autres	4

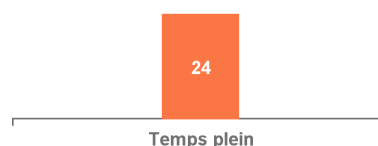
Description de l'emploi occupé au 1er décembre 2019

Répondants en formation initiale ou alternance n'ayant pas poursuivi d'études depuis le master et en emploi en décembre 2019 : 24

Type de contrat :



Temps de travail :



Qualification :

Cadres	22
Professions intermédiaires	2

Employeur :

Entreprise privée	24
-------------------	----

Revenu net mensuel :

Diplômés à temps plein en France : 23

Entre 1400 € et 1700 €	1
Entre 2000 € et 2300 €	5
Entre 2300 € et 2700 €	6
2700 € et plus	7

Non-réponses : 4

Secteur d'activité :

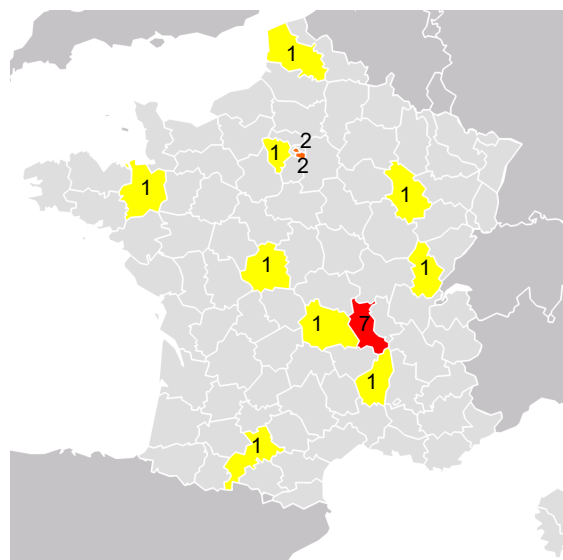
Industries	13
Activités spécialisées, scientifiques et techniques	4
Autres activités de service	2
Activités financières et d'assurance	1
Commerce, transports, hébergement et restauration	1
Construction	1
Santé humaine et action sociale	1

Non-réponses : 1

Lieu de travail :

Auvergne-Rhône-Alpes	9
Autres départements	6
Ile-de-France	5
Etranger	1

Non-réponses : 3



Répertoire des emplois occupés en décembre 2019

Répondants en formation initiale ou alternance n'ayant pas poursuivi d'études depuis le master et en emploi en décembre 2019 : 24

Intitulé d'emploi	Effectifs
Chef de projets ferroviaires adjoint	1
Consultant fonctionnel IT	1
Coordinateur qualité et efficacité d'usine	1
Courtier en assurance	1
Data engineer	1
Ingénieur amélioration continue	1
Ingénieur consultant	3
Ingénieur en amélioration continue	1
Ingénieur industriel - planificateur projet	1
Ingénieur maintenance	1
Ingénieur supply chain en aéronautique	1
Ingénieur support des projets automatisme	1
Lean manager	1
Responsable contrat adjoint	1
Responsable de la gestion de la demande	1
Responsable de maintenance	1
Responsable méthodes et maintenance	1
Responsable QHSE	1
Responsable qualité	1
Responsable qualité et amélioration continue	1
Responsable secteur (responsable UAP)	1

LE DEVENIR DES DIPLÔMÉS DE MASTER 30 MOIS APRÈS

INFORMATIQUE MASTER DONNÉES ET SYSTÈMES CONNECTÉS

Année d'inscription : 2016/2017

Nombre de diplômés : 14	Nombre de répondants : 9	Taux de réponse : 64%
-------------------------	--------------------------	-----------------------

Régime d'inscription des diplômés :

Formation initiale	13
Formation continue et reprise d'études	1

Diplômés de formation initiale ou en alternance

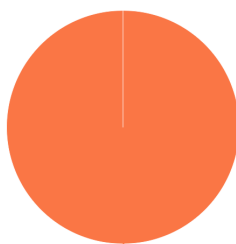
Les poursuites d'études

Répondants en formation initiale ou alternance : 8

Aucun diplômé n'a poursuivi d'études après l'obtention du Master.

Situation au 1er décembre 2019

Répondants en formation initiale ou alternance : 8



Hors poursuites d'études :

Répondants en formation initiale ou alternance n'ayant pas poursuivi d'études depuis le master : 8

En emploi	8
-----------	---

Accès au premier emploi

Répondants en formation initiale ou alternance n'ayant pas poursuivi d'études depuis le master : 8

Durée de recherche du premier emploi :

Moins d'un mois	Entre 1 et 3 mois	Entre 4 et 6 mois	Plus de 6 mois
4	2	1	1

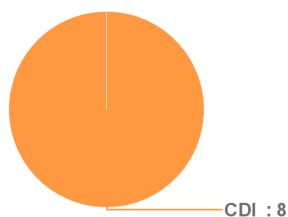
Modes d'accès :

Stage ou contrat d'alternance	7
Candidatures à une offre d'emploi	1

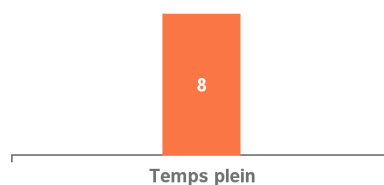
Description de l'emploi occupé au 1er décembre 2019

Répondants en formation initiale ou alternance n'ayant pas poursuivi d'études depuis le master et en emploi en décembre 2019 : 8

Type de contrat :



Temps de travail :



Qualification :

Cadres	8
--------	---

Employeur :

Entreprise privée	8
-------------------	---

Revenu net mensuel :

Diplômés à temps plein en France : 8

Entre 1700 € et 2000 €	1
Entre 2000 € et 2300 €	3
Entre 2300 € et 2700 €	2
2700 € et plus	1

Non-réponses : 1

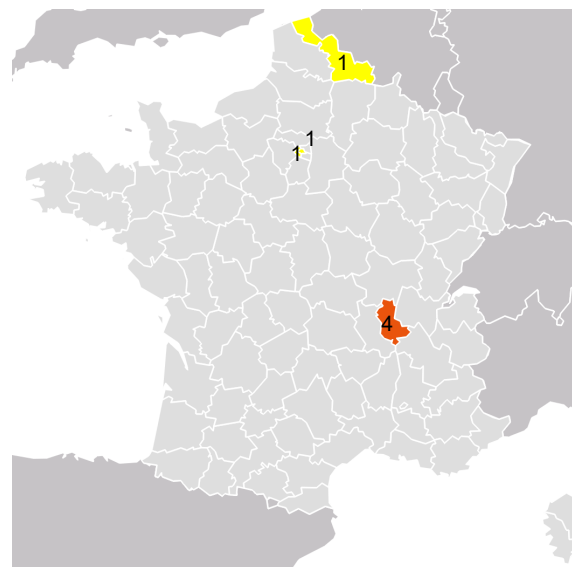
Secteur d'activité :

Activités spécialisées, scientifiques et techniques	4
Autres activités de service	2
Industries	1
Information et communication	1

Lieu de travail :

Auvergne-Rhône-Alpes	4
Autres départements	1
Ile-de-France	2

Non-réponses : 1



Répertoire des emplois occupés en décembre 2019

Répondants en formation initiale ou alternance n'ayant pas poursuivi d'études depuis le master et en emploi en décembre 2019 : 8

Intitulé d'emploi	Effectifs
Analyste	1
Analyste développeur	1
Concepteur MOE	1
Développeur	1
Ingenieur en étude et développement informatique	1
Ingénieur études et développement	1
Ingénieur informatique	1
Ingénieur recherche et développement	1

LE DEVENIR DES DIPLÔMÉS DE MASTER 30 MOIS APRÈS

INFORMATIQUE MASTER MACHINE LEARNING DATA MINING

Année d'inscription : 2016/2017

Nombre de diplômés : 10	Nombre de répondants : 7	Taux de réponse : 70%
-------------------------	--------------------------	-----------------------

Régime d'inscription des diplômés :

Formation initiale	9
Formation continue et reprise d'études	1

Diplômés de formation initiale ou en alternance

Les poursuites d'études

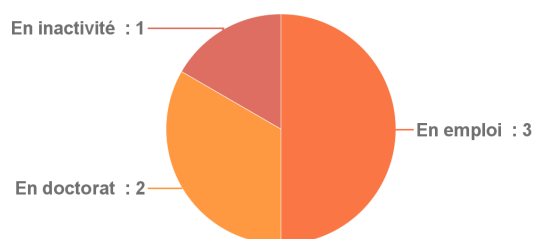
Répondants en formation initiale ou alternance : 6

4 diplômés ont poursuivi ou repris des études au cours des 30 mois qui ont suivi l'obtention du Master : dont 3 en Doctorat en 2017/2018.

Intitulé des poursuites d'études en 2017/2018	Effectifs
Doctorat : Data and Machine learning	1
Doctorat en informatique	1
Doctorat : Planning for detection	1

Situation au 1er décembre 2019

Répondants en formation initiale ou alternance : 6



Parmi les étudiants répondants n'ayant pas poursuivi d'études après leur Master, seuls 2 sont en emploi. L'effectif n'est donc pas suffisant pour renseigner les indicateurs concernant leur insertion professionnelle.

Répertoire des emplois occupés en décembre 2019

Répondants en formation initiale ou alternance n'ayant pas poursuivi d'études depuis le master et en emploi en décembre 2019 : 2

Intitulé d'emploi	Effectifs
Data scientist	2

LE DEVENIR DES DIPLÔMÉS DE MASTER 30 MOIS APRÈS

INGENIERIE DE LA SANTE MASTER INGÉNIERIE CELLULAIRE ET TISSULAIRE

Année d'inscription : 2016/2017

Nombre de diplômés : 10	Nombre de répondants : 8	Taux de réponse : 80%
-------------------------	--------------------------	-----------------------

Régime d'inscription des diplômés :

Formation initiale	10
--------------------	----

Diplômés de formation initiale ou en alternance

Les poursuites d'études

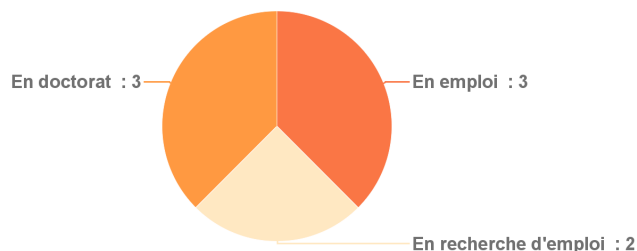
Répondants en formation initiale ou alternance : 8

5 diplômés ont poursuivi ou repris des études au cours des 30 mois qui ont suivi l'obtention du Master : dont 5 en Doctorat en 2017/2018.

Intitulé des poursuites d'études en 2017/2018	Effectifs
Doctorat	1
Doctorat - Biologie moléculaire et cellulaire	2
Doctorat - Médecine	1
Internat de Médecine	1

Situation au 1er décembre 2019

Répondants en formation initiale ou alternance : 8



Parmi les étudiants répondants n'ayant pas poursuivi d'études après leur Master, seuls 2 sont en emploi. L'effectif n'est donc pas suffisant pour renseigner les indicateurs concernant leur insertion professionnelle.

Répertoire des emplois occupés en décembre 2019

Répondants en formation initiale ou alternance n'ayant pas poursuivi d'études depuis le master et en emploi en décembre 2019 : 2

Intitulé d'emploi	Effectifs
Assistant des hopitaux chef de clinique des universités	1
Ingénieur d'étude en informatique	1

LE DEVENIR DES DIPLÔMÉS DE MASTER 30 MOIS APRÈS

INGENIERIE DE LA SANTE MASTER INGÉNIERIE DE LA NEUROMOTRICITÉ

Année d'inscription : 2016/2017

Nombre de diplômés : 22	Nombre de répondants : 13	Taux de réponse : 59%
-------------------------	---------------------------	-----------------------

Régime d'inscription des diplômés :

Formation initiale	18
Formation continue et reprise d'études	4

Diplômés de formation initiale ou en alternance

Les poursuites d'études

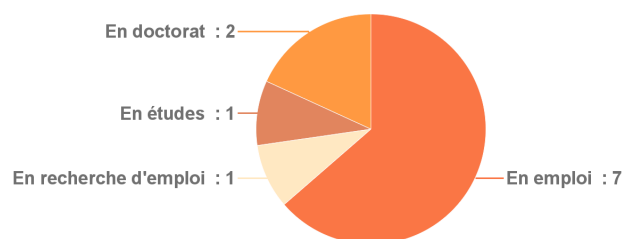
Répondants en formation initiale ou alternance : 11

7 diplômés ont poursuivi ou repris des études au cours des 30 mois qui ont suivi l'obtention du Master : dont 6 en Doctorat en 2017/2018.

Intitulé des poursuites d'études en 2017/2018	Effectifs
Doctorat - Biologie moléculaire et cellulaire	1
Doctorat - Médecine	3
Doctorat - Sciences de la Vie, Santé, Environnement, Agronomie	1
Internat de Médecine	1

Situation au 1er décembre 2019

Répondants en formation initiale ou alternance : 11



Parmi les étudiants répondants n'ayant pas poursuivi d'études après leur Master, seuls 3 sont en emploi. L'effectif n'est donc pas suffisant pour renseigner les indicateurs concernant leur insertion professionnelle.

Répertoire des emplois occupés en décembre 2019

Répondants en formation initiale ou alternance n'ayant pas poursuivi d'études depuis le master et en emploi en décembre 2019 : 3

Intitulé d'emploi	Effectifs
Assistant de recherche	1
Assistant spécialisé en chirurgie	1
Assistant spécialiste des hôpitaux	1

LE DEVENIR DES DIPLÔMÉS DE MASTER 30 MOIS APRÈS

OPTIQUE, IMAGE, VISION, MULTIMÉDIA MASTER ADVANCED IMAGING AND MATERIAL APPEARANCE

Année de l'inscription : 2016/2017

Nombre de diplômés : 22	Nombre de répondants : 16	Taux de réponse : 73%
-------------------------	---------------------------	-----------------------

Régime d'inscription des diplômés :

Formation initiale	22
--------------------	----

Diplômés de formation initiale ou en alternance

Les poursuites d'études

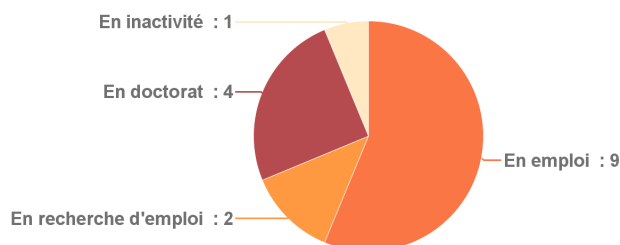
Répondants en formation initiale ou alternance : 16

5 diplômés ont poursuivi ou repris des études au cours des 30 mois qui ont suivi l'obtention du Master : dont 5 en Doctorat en 2017/2018.

Intitulé des poursuites d'études en 2017/2018	Effectifs
Doctorat - Astrophysique et astronomie	1
Doctorat - Automatique et traitement du signal, génération et compression de niveaux de détails	1
Doctorat - Etude et développement d'un imageur free form à haute performance	1
Doctorat - Image, vision	1
Doctorat- Traitement de données spatio-temporelle	1

Situation au 1er décembre 2019

Répondants en formation initiale ou alternance : 16



Hors poursuites d'études :

Répondants en formation initiale ou alternance n'ayant pas poursuivi d'études depuis le master : 11

En emploi	9
En recherche d'emploi	2

Accès au premier emploi

Répondants en formation initiale ou alternance n'ayant pas poursuivi d'études depuis le master : 11

Durée de recherche du premier emploi :

Moins d'un mois	Entre 1 et 3 mois	Entre 4 et 6 mois
7	1	2

Non-réponses : 1

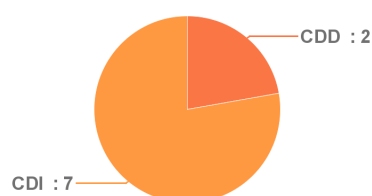
Modes d'accès :

Candidatures à une offre d'emploi	4
Candidature spontanée	1
Stage ou contrat d'alternance	6

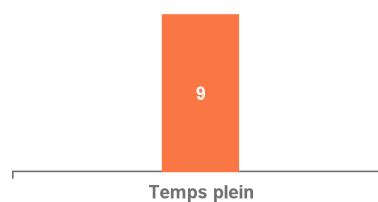
Description de l'emploi occupé au 1er décembre 2019

Répondants en formation initiale ou alternance n'ayant pas poursuivi d'études depuis le master et en emploi en décembre 2019 : 9

Type de contrat :



Temps de travail :



Qualification :

Cadres	8
Professions intermédiaires	1

Employeur :

Entreprise privée	8
Association, organisme à but non lucratif	1

Revenu net mensuel :

Diplômés à temps plein en France : 8

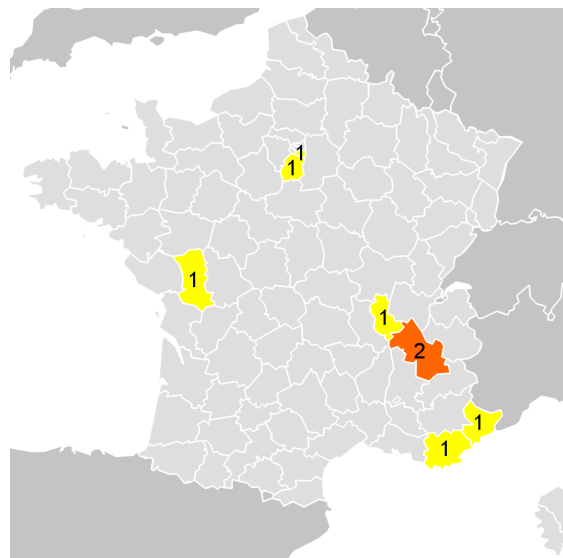
Entre 2000 € et 2300 €	3
Entre 2300 € et 2700 €	3
2700 € et plus	2

Secteur d'activité :

Industries	4
Autres activités de service	2
Activités financières et d'assurance	1
Activités spécialisées, scientifiques et techniques	1
Information et communication	1

Lieu de travail :

Auvergne-Rhône-Alpes	3
Autres départements	3
Ile-de-France	2
Etranger	1

**Répertoire des emplois occupés en décembre 2019**

Répondants en formation initiale ou alternance n'ayant pas poursuivi d'études depuis le master et en emploi en décembre 2019 : 9

Intitulé d'emploi	Effectifs
Développeur	1
Ingénieur chercheur	1
Ingénieur d'études et de recherches	1
Ingénieur développement et maintenance de moyen d'essais	1
Ingénieur développement vision	1
Ingénieur hardware et mesures optiques	1
Ingénieur logiciel	1
Ingénieur optique	1
Volontariat international en administration	1

LE DEVENIR DES DIPLÔMÉS DE MASTER 30 MOIS APRÈS

STAPS:ENTRAINEMENT ET OPTIMISATION DE LA PERFORMANCE SPORTIVE MASTER ÉVALUATION ET INGÉNIERIE DE LA PERFORMANCE SPORTIVE

Année de l'inscription : 2016/2017

Nombre de diplômés : 9	Nombre de répondants : 8	Taux de réponse : 89%
------------------------	--------------------------	-----------------------

Régime d'inscription des diplômés :

Formation initiale	9
--------------------	---

Diplômés de formation initiale ou en alternance

Les poursuites d'études

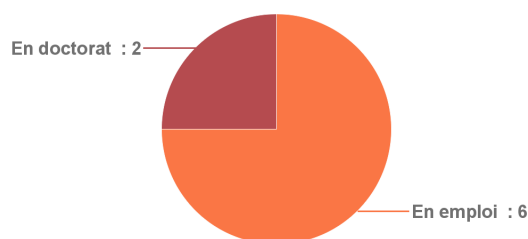
Répondants en formation initiale ou alternance : 8

2 diplômés ont poursuivi ou repris des études au cours des 30 mois qui ont suivi l'obtention du Master : dont 2 en Doctorat en 2017/2018.

Intitulé des poursuites d'études en 2017/2018	Effectifs
Doctorat - Biologie et physiologie de l'exercice	1
Doctorat - Sciences du Sport	1

Situation au 1er décembre 2019

Répondants en formation initiale ou alternance : 8



Hors poursuites d'études :

Répondants en formation initiale ou alternance n'ayant pas poursuivi d'études depuis le master : 6

En emploi	6
-----------	---

Accès au premier emploi

Répondants en formation initiale ou alternance n'ayant pas poursuivi d'études depuis le master : 6

Durée de recherche du premier emploi :

Moins d'un mois	Entre 1 et 3 mois	Entre 4 et 6 mois	Plus de 6 mois
2	1	1	2

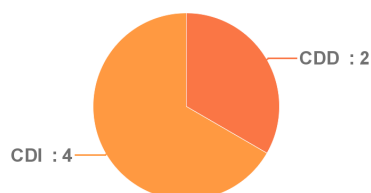
Modes d'accès :

Candidatures à une offre d'emploi	2
Candidature spontanée	3
Stage ou contrat d'alternance	1

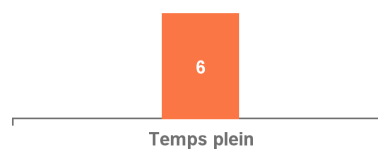
Description de l'emploi occupé au 1er décembre 2019

Répondants en formation initiale ou alternance n'ayant pas poursuivi d'études depuis le master et en emploi en décembre 2019 : 6

Type de contrat :



Temps de travail :



Qualification :

Cadres	3
Professions intermédiaires	1
Employés	2

Employeur :

Entreprise privée	4
Fonction publique	2

Revenu net mensuel :

Diplômés à temps plein en France : 6

Moins de 1400 €	3
Entre 1400 € et 1700 €	1
Entre 2000 € et 2300 €	1

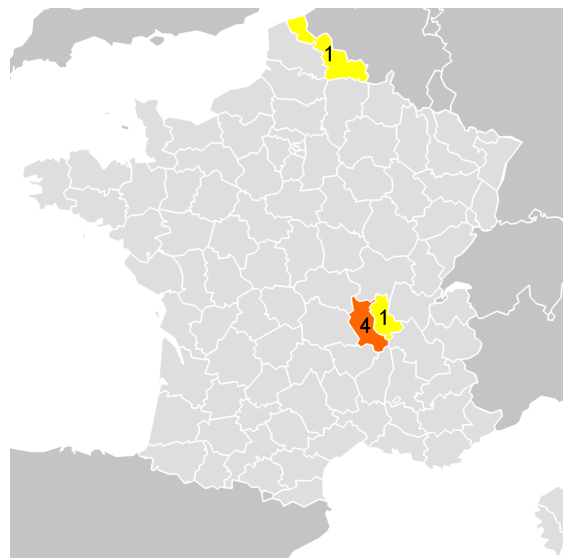
Non-réponses : 1

Secteur d'activité :

Commerce, transports, hébergement et restauration	3
Autres activités de service	2
Santé humaine et action sociale	1

Lieu de travail :

Auvergne-Rhône-Alpes	5
Autres départements	1

**Répertoire des emplois occupés en décembre 2019**

Répondants en formation initiale ou alternance n'ayant pas poursuivi d'études depuis le master et en emploi en décembre 2019 : 6

Intitulé d'emploi	Effectifs
Chef de projet informatique	1
Enseignant d'activités physiques adaptées	1
Infographiste	1
Ingénieur Essais Terrain et Ingénieur Produit	1
Vendeur	2