



**UNIVERSITÉ  
JEAN MONNET**  
SAINT-ÉTIENNE

# **Les nouveaux bacheliers 2015 inscrits à L'Université Jean Monnet 2015/2016**

## **STATISTIQUES ET ENQUÊTES**

**Direction du Pilotage, de l'Audit Interne et de la Qualité**  
Maison de l'Université  
10 rue Tréfilerie  
CS 82301  
42023 Saint-Etienne Cedex 02















## Répartition des bacheliers 2015 par spécialité de DUT et type de bac

1ère année de DUT	S	ES	L	Techno	Pro	Total	Eff.
GACO - Gestion Administrative et Commerciale	14%	54%	1%	30%	1%	100%	102
GB - Génie Biologie	84%	0%	0%	16%	0%	100%	61
GEA - Gestion des Entreprises et des Administrations	23%	50%	0%	24%	3%	100%	210
GEII - Génie Electrique et Informatique Industrielle	81%	0%	0%	18%	1%	100%	124
GIM - Génie Industriel et Maintenance	63%	0%	0%	33%	4%	100%	27
GMP - Génie Mécanique et Productique	68%	0%	0%	31%	1%	100%	78
MPH - Mesures Physiques	93%	0%	0%	7%	0%	100%	92
QLIO - Qualité Logistique Industrielle et Organisation	15%	15%	0%	58%	12%	100%	26
RT - Réseaux et Télécommunications	41%	0%	0%	55%	3%	100%	29
TC - Techniques de Commercialisation	12%	52%	1%	35%	0%	100%	223
<b>Total</b>	<b>42%</b>	<b>29%</b>	<b>0%</b>	<b>27%</b>	<b>2%</b>	<b>100%</b>	<b>972</b>

Les filières qui comptent le plus de bacheliers S sont MPH, GB, GEII, GMP et GIM.

Les filières GACO, TC et GEA ont une majorité de bacheliers ES.

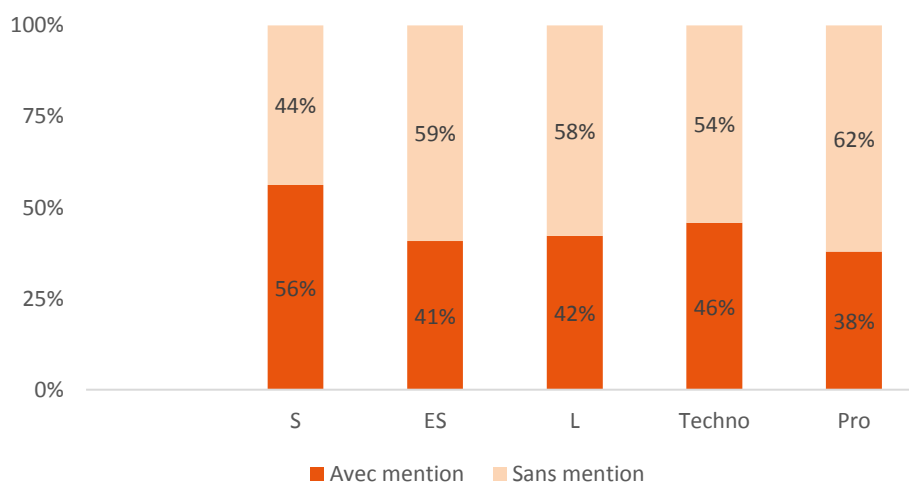
Les filières QLIO et RT comptent une majorité de bacheliers technologiques.

Les bacheliers professionnels sont les plus nombreux dans la filière QLIO.

## Répartition des bacheliers 2015 par mention au bac

Tous baccalauréats confondus, **48% des nouveaux bacheliers ont obtenu une mention** : 4% une mention Très bien, 12% une mention Bien et 32% une mention Assez bien.

### Mention selon la série de bac

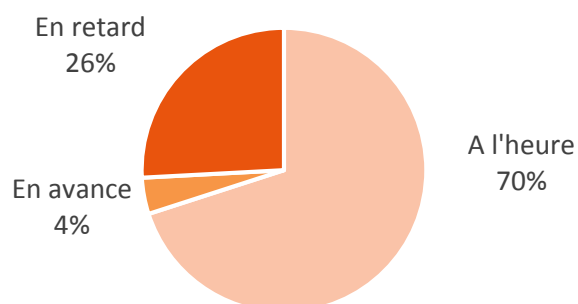


La part de nouveaux bacheliers ayant obtenu une mention s'étend de 38% pour les titulaires d'un bac professionnel à 56% pour les titulaires d'un bac S.

## Répartition des bacheliers 2015 selon le retard au bac



## Retard au bac



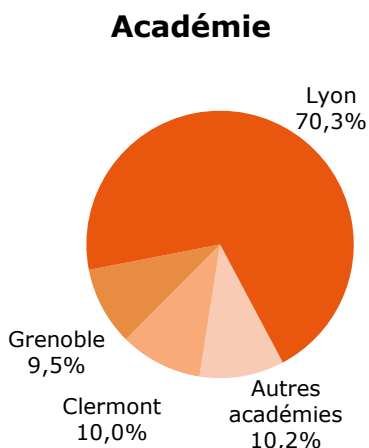
74% des nouveaux bacheliers sont "en avance" ou "à l'heure" au moment de l'obtention de leur baccalauréat, c'est-à-dire qu'ils n'ont accumulé aucun retard dans leur parcours d'études.

Type de diplôme	En avance	A l'heure	En retard	Total	Eff.
<b>Licence</b>	3%	65%	32%	100%	<b>1 853</b>
<b>DUT</b>	5%	75%	20%	100%	<b>972</b>
<b>PACES</b>	9%	81%	10%	100%	<b>584</b>

La part des bacheliers en retard varie selon le type de diplôme d'inscription.

# Origine des nouveaux bacheliers 2015

## Répartition selon l'académie d'obtention du bac



Les nouveaux bacheliers sont majoritairement issus de **l'académie de Lyon (70,3%)**. Le recrutement extra-académique représente 29,7% du flux d'entrée des nouveaux bacheliers : les autres principales académies sont Clermont-Ferrand et Grenoble.

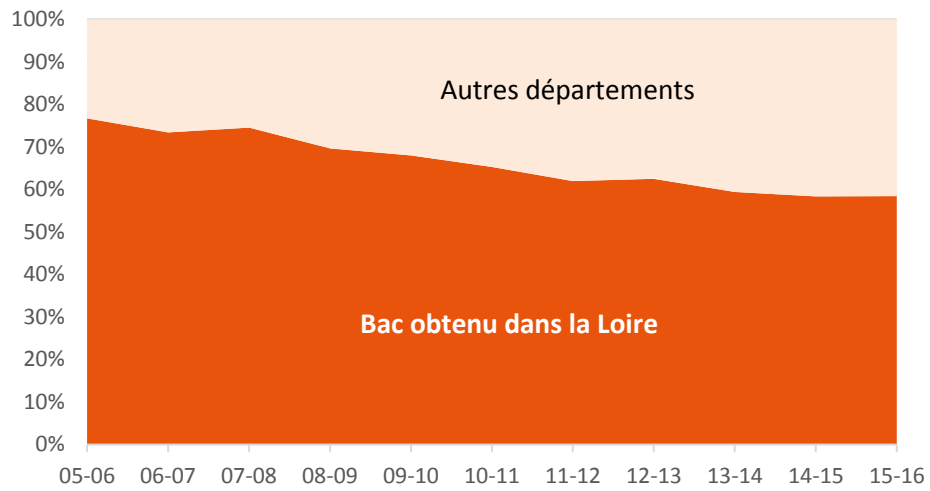
Académies	2013		2014		2015	
	Effectifs	%	Effectifs	%	Effectifs	%
Lyon	2 420	70,2%	2 552	68,1%	2 586	70,3%
Clermont-Ferrand	339	9,8%	362	9,7%	367	10,0%
Grenoble	337	9,8%	395	10,5%	350	9,5%
Autres académies	352	10,2%	438	11,7%	377	10,2%
<b>Total</b>	<b>3 448</b>	<b>100%</b>	<b>3 747</b>	<b>100%</b>	<b>3 680</b>	<b>100%</b>

## Répartition selon le département d'obtention du bac

2015		
Département	Effectifs	%
01 - Ain	61	1,7%
03 - Allier	11	0,3%
07 - Ardèche	153	4,2%
15 - Cantal	2	0,1%
26 - Drôme	54	1,5%
38 - Isère	98	2,7%
<b>42 - Loire</b>	<b>2 151</b>	<b>58,5%</b>
43 - Haute-Loire	327	8,9%
63 - Puy-de-Dôme	27	0,7%
69 - Rhône	374	10,2%
73 - Savoie	16	0,4%
74 - Haute-Savoie	29	0,8%
Autres départements	377	10,2%
<b>Total</b>	<b>3 680</b>	<b>100%</b>

**58,5%** des nouveaux bacheliers ont obtenu leur bac en 2015 dans le département de la **Loire**.

### Proportion des bacheliers de la Loire



Si les bacheliers de la Loire sont assez logiquement les plus nombreux, leur part connaît une diminution régulière.

# Zoom sur les bacheliers issus de l'académie de Lyon

Répartition des bacheliers selon les communes des établissements dont ils sont originaires :

Département du bac	Commune établissement	Effectifs
Ain	Bourg-en-Bresse	21
	La Boisse	6
	Trévoux	6
	Ambérieu-en-Bugey	5
	Bellignat	5
	Bellegarde-sur-Valserine	3
	Ferney-Voltaire	3
	Nantua	3
	Oyonnax	3
	Belley	2
	Misérieux	2
	Miribel	1
	Villars-les-Dombes	1
Loire	Saint-Etienne	718
	Roanne	268
	Montbrison	176
	Andrézieux-Bouthéon	171
	Saint-Chamond	154
	Firminy	153
	Saint-Priest-en-Jarez	122
	Feurs	114
	Rive-de-Gier	99
	Chazelles-sur-Lyon	60
	Charlieu	30
	Boën-sur-Lignon	28
	Le Chambon-Feuqueroles	18
	Perreux	10
	Le Coteau	7
	Vougy	5
	Verrières-en-Forez	4
	Sury-le-Comtal	3
	Villars	3
	Néronde	2
	Précieux	2
	Marlhes	1
	Mornand-en-Forez	1
Nandax	1	
Saint-Germain-Lespinnasse	1	
Rhône	Lyon	108
	Saint-Symphorien-sur-Coise	38
	Tarare	33
	Thizy-les-Bourgs	31
	Givors	22
	Villefranche-sur-Saône	21
	Sain-Bel	17
	Oullins	16
	Rillieux-la-Pape	12
	Charbonnières-les-Bains	12
	Bron	12
	Belleville	11
	Saint-Genis-Laval	7
	Vénissieux	6
	Villeurbanne	5
	La Mulatière	5
	Décines-Charpieu	5
	Saint-Priest	4
	Neuville-sur-Saône	3
	Tassin-la-Demi-Lune	2
	Limonest	2
Vaulx-en-Velin	1	
L'Arbresle	1	

## **Zoom sur les bacheliers issus de la Haute-Loire**

Le département de la Haute-Loire est le département hors académie de Lyon dont les nouveaux bacheliers inscrits à l'Université Jean Monnet sont le plus souvent issus (327 étudiants).

Répartition des bacheliers selon les communes des établissements dont ils sont originaires :

Département du bac	Commune établissement	Effectifs
Haute-Loire	Monistrol-sur-Loire	221
	Le Puy-en-Velay	67
	Yssingeaux	28
	Brives-Charensac	10
	Brioude	1