



Le devenir des diplômés de Master enseignement Promotion 2014

Enquête d'insertion professionnelle au **1^{er} décembre 2016** auprès des diplômés de **2^{ème} année d'un Master enseignement** Promotion 2013/2014 de l'Université Jean Monnet, **30 mois après la sortie de leur formation.**

En 2013/2014, 176 étudiants ont obtenu un diplôme de Master enseignement :

Profil des diplômés de Master enseignement 2014		Effectifs	%
Genre	Femmes	118	67%
	Hommes	58	33%
Nationalité	Française	175	99%
	Etrangère	1	1%
Origine géographique	Loire	112	64%
	Auvergne-Rhône-Alpes	157	89%
Domaine de Master	Sciences Humaines et Sociales	92	52%
	Sciences, Technologies, Santé	49	28%
	Arts, Lettres, langues	35	20%
Degré	Premier degré	83	47%
	Second degré	93	53%

Sur les 176 diplômés enquêtés :

- **128 ont répondu au questionnaire,**
- 48 n'ont pas répondu au questionnaire malgré plusieurs relances.

Le taux de réponse brut à l'enquête s'élève à 73%.

Insertion professionnelle et poursuites d'études :



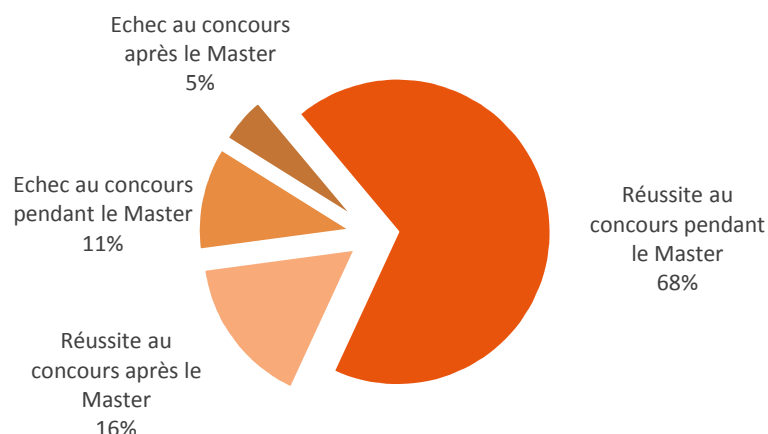
A l'issue de la 2^{ème} année de leur Master enseignement, **74% des diplômés ne poursuivent pas d'études** et s'insèrent directement sur le marché du travail :

- 64% avaient réussi un des concours de l'enseignement avant ou pendant leur Master,
- 10% s'insèrent sur la seule base du Master sans être lauréats d'un concours.

26% poursuivent des études après l'obtention de leur Master :

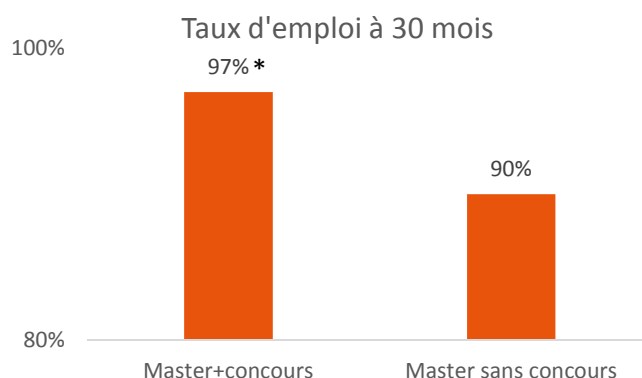
- 22% préparent à nouveau un concours de l'enseignement,
- 4% s'inscrivent à la préparation d'un autre diplôme : licence, master, doctorat, études paramédicales.

Réussite à un concours de l'enseignement :



84% des diplômés d'un Master enseignement ont réussi le concours : 68% pendant le Master, 16% après.

De par leur finalité, l'insertion professionnelle des diplômés de Masters enseignement est spécifique et diffère selon **la réussite ou non au concours**.



*Parmi les 108 lauréats d'un concours, 3 poursuivent des études en doctorat au moment de l'enquête.

Les lauréats d'un concours

105 lauréats d'un concours de l'enseignement sont en emploi au 1^{er} décembre 2016.



Après réussite à un concours de l'enseignement, les lauréats accèdent immédiatement à l'emploi. Ils sont fonctionnaires, occupent des postes de professeurs des écoles ou du second degré, de catégorie A de la fonction publique, à temps plein et perçoivent un salaire médian net mensuel égal à 1 770 €.

Les postes sont localisés pour 14 % dans la Région Ile de France et 74% dans la Région Auvergne-Rhône-Alpes.

Les diplômés d'un master enseignement sans réussite au concours

Parmi les répondants à l'enquête, 20 diplômés s'insèrent sur la seule base d'un Master.
18 sont en emploi au moment de l'enquête.
Le taux d'emploi à 30 mois est de 90%.

19 ont occupé au moins un emploi sur la période d'observation.
14 ont trouvé leur premier emploi sous 3 mois.
Les candidatures spontanées sont le moyen d'accès au premier emploi le plus souvent énoncé.

Parmi les 18 diplômés en emploi qui s'insèrent sur la seule base du Master :

13 sont en CDD,
14 travaillent à temps plein,
11 occupent des emplois de cadres, 4 de professions intermédiaires et 3 d'employés.
Les emplois sont majoritairement dans le secteur public : 13 dans la fonction publique et plus précisément dans le secteur de l'enseignement.
11 exercent leur emploi dans la Loire.

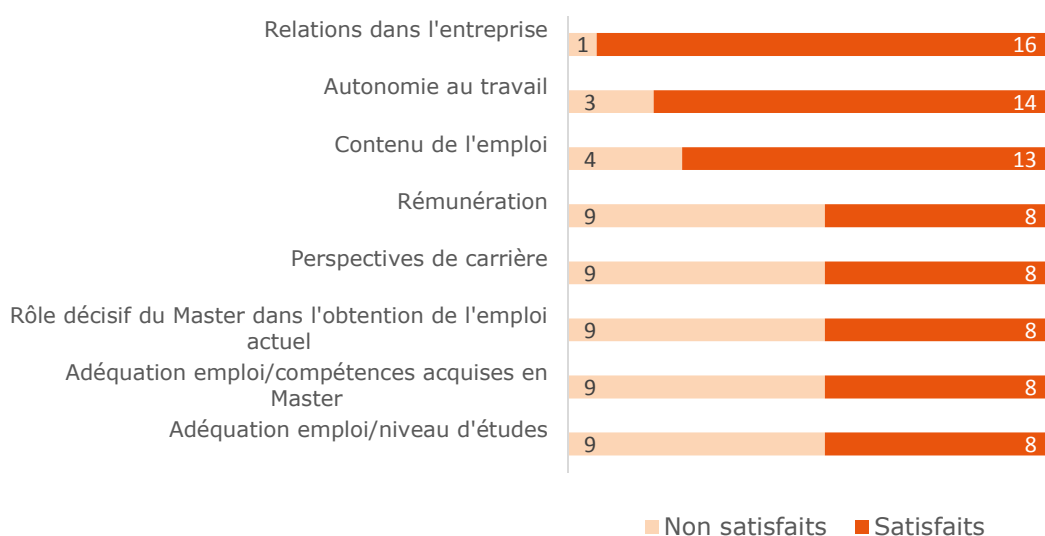
72% | CDD

78% | Temps plein

72% | Fonction publique

61% | Loire

Satisfaction de l'emploi occupé



LE DEVENIR DES DIPLÔMÉS DE MASTER 30 MOIS APRÈS

ENSEIGNEMENT PREMIER DEGRÉ

Master Enseignement

Année d'inscription en 2ème année : 2013/2014

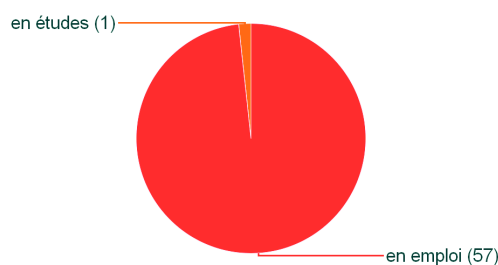
Nombre de diplômés : 83	Nombre de répondants : 58	Taux de réponse : 70%
-------------------------	---------------------------	-----------------------

Lauréats d'un concours de l'enseignement :

Réussite au concours pendant le Master	Réussite au concours après le Master	Echec au concours
38	12	8

Situation au 1er décembre 2016

Répondants : 58



Accès au premier emploi

Répondants ayant occupé un emploi sur la période d'observation : 57

Durée de recherche du premier emploi :

Moins d'un mois	Entre 1 et 3 mois	Plus de 6 mois
52	3	1

Non-réponses : 1

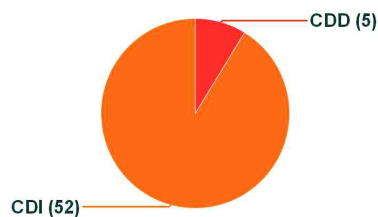
Modes d'accès :

Réussite à un concours	51
Annonces sur sites d'emploi, dépôt de CV	2
Candidature spontanée	3
Relations, réseaux	1

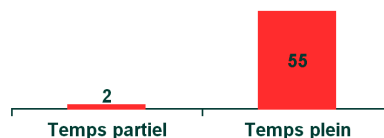
Description de l'emploi occupé au 1er décembre 2016

Répondants en emploi en décembre 2016 : 57

Type de contrat :



Temps de travail :



Qualification :

Cadres	51
Professions intermédiaires	5
Employés	1

Revenu net mensuel :**Diplômés à temps plein en France : 55**

Moins de 1 400 €	5
Entre 1 400 € et 1 700 €	18
Entre 1 700 € et 2 000 €	26
Entre 2 000 € et 2 400 €	1
2 400 € et plus	1

Non-réponses : 4

Lieu de travail :

Auvergne-Rhône-Alpes	54
Autres régions	2
Ile de France	1

Non-réponses : 4

Employeur :

Fonction publique	55
Entreprise privée	2

Secteur d'activité :

Activités financières et d'assurance	1
Enseignement	55
Autres activités de services	1

Répertoire des emplois occupés en décembre 2016*Répondants en emploi en décembre 2016 : 57*

Intitulé d'emploi	Effectifs
Animateur périscolaire	1
Assistant d'éducation	2
Assistant pédagogique	1
Conseiller informatique	1
Coordinateur - Handicap	1
Directeur d'école	1
Professeur des écoles	49
Téléconseiller expert assurance	1

LE DEVENIR DES DIPLÔMÉS DE MASTER 30 MOIS APRÈS

ENSEIGNEMENT SECOND DEGRE

Master Enseignement

Année d'inscription en 2ème année : 2013/2014

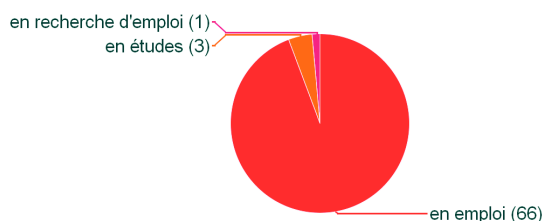
Nombre de diplômés : 93	Nombre de répondants : 70	Taux de réponse : 75%
-------------------------	---------------------------	-----------------------

Lauréats d'un concours de l'enseignement :

Réussite au concours pendant le Master	Réussite au concours après le Master	Echec au concours
49	9	12

Situation au 1er décembre 2016

Répondants : 70



Accès au premier emploi

Répondants ayant occupé un emploi sur la période d'observation : 67

Durée de recherche du premier emploi :

Moins d'un mois	Entre 1 et 3 mois	Entre 4 et 6 mois	Plus de 6 mois
58	5	1	2

Non-réponses : 1

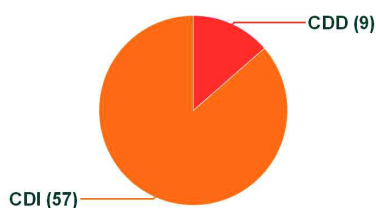
Modes d'accès :

Réussite à un concours	55
Candidature spontanée	8
Autre (Pôle emploi, mission locale, ...)	2
Intérim	1
Relations, réseaux	1

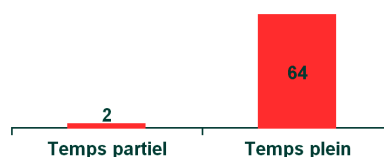
Description de l'emploi occupé au 1er décembre 2016

Répondants en emploi en décembre 2016 : 66

Type de contrat :



Temps de travail :



Qualification :

Cadres	63
Employés	3

Revenu net mensuel :**Diplômés à temps plein en France : 64**

Moins de 1 400 €	9
Entre 1 400 € et 1 700 €	5
Entre 1 700 € et 2 000 €	34
Entre 2 000 € et 2 400 €	10
2 400 € et plus	3

Non-réponses : 3

Lieu de travail :

Auvergne-Rhône-Alpes	39
Ile de France	13
Autres régions	11

Non-réponses : 3

Employeur :

Fonction publique	63
Entreprise privée	2
Professions libérales	1

Secteur d'activité :

Enseignement	62
Arts, spectacles et activités récréatives	1
Commerce, transports, hébergement et restauration	1
Industries (manufacturières, extractives et autres)	1

Non-réponses : 1

Répertoire des emplois occupés en décembre 2016*Répondants en emploi en décembre 2016 : 66*

Intitulé d'emploi	Effectifs
Maitre auxiliaire	4
Opérateur	1
Plasticien	1
Préparateur de commandes	1
Professeur	1
Professeur d'Anglais	7
Professeur d'Arts plastiques	2
Professeur de Biotechnologie	1
Professeur de Français	2
Professeur de Lettres	2
Professeur de Lettres et d'Espagnol	1
Professeur de Lettres-Histoire-Géographie	1
Professeur de Mathématiques	6
Professeur d'EPS	23
Professeur de Sciences physiques	1
Professeur des écoles	1
Professeur d'Espagnol	3
Professeur de SVT	2
Professeur d'Histoire-Géographie	3
Professeur d'Italien	2
Vacataire	1