

Les étudiants de l'Université Jean Monnet

Effectifs 2013 / 2014

17 %
5 %
11 %

Direction du Pilotage,
de l'Audit Interne et de la Qualité

Maison de l'Université
10 rue Tréfilerie
CS 82301
42023 Saint-Etienne cedex 2



Les étudiants de
l'Université Jean Monnet
-
Effectifs
2013/2014

Effectifs étudiants en 2013/2014

de l'Université Jean Monnet

(chiffres arrêtés en fin d'année universitaire)

⇒ **17 853** étudiants sont inscrits en formation diplômante (initiale ou continue) ou préparation à un concours.

⇒ **2 265** sont inscrits en formation continue non diplômante.

Sommaire

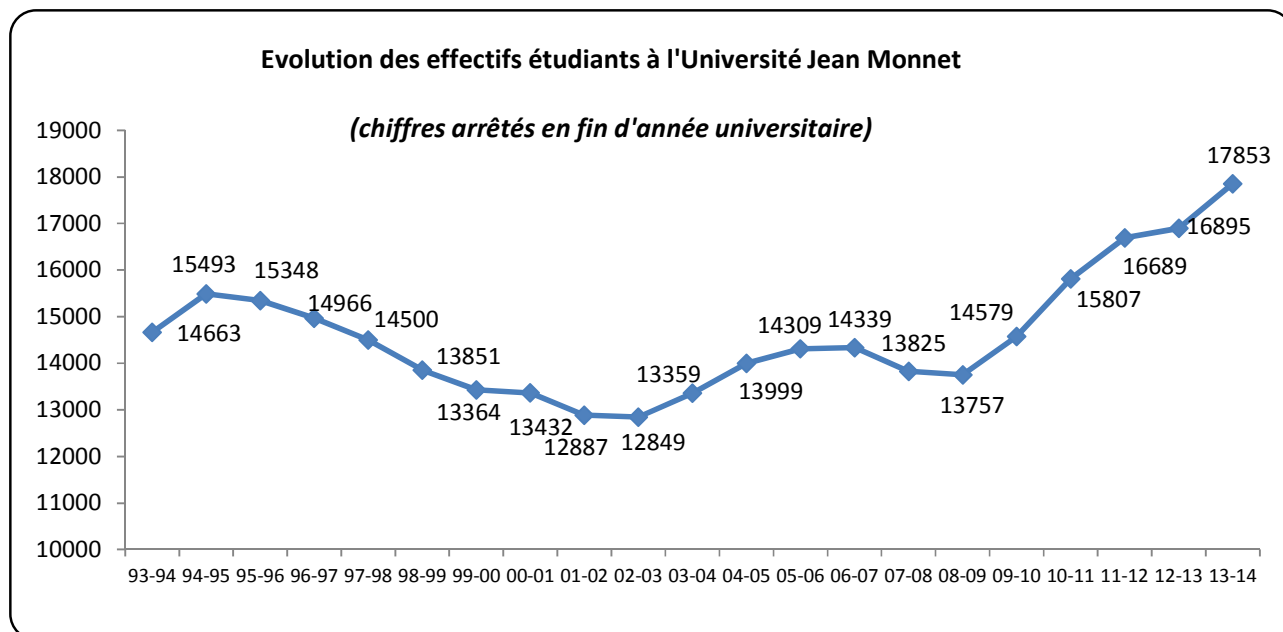
I/	Effectifs étudiants en 2013/2014	Page 3
II/	Caractéristiques socio-démographiques	Page 7
III/	Etudiants étrangers	Page 11

I/ Effectifs étudiants en 2013/2014

17 853 étudiants sont inscrits à l'Université Jean Monnet en 2013/2014

dans une formation diplômante (initiale ou continue) ou dans une préparation à un concours.

► EVOLUTION DES EFFECTIFS SUR 10 ANS



On note une augmentation continue du nombre d'étudiants depuis 5 ans. Le nombre d'étudiants inscrits en 2013/2014 a augmenté de 5,7% par rapport à 2012/2013.

► REPARTITION PAR COMPOSANTE

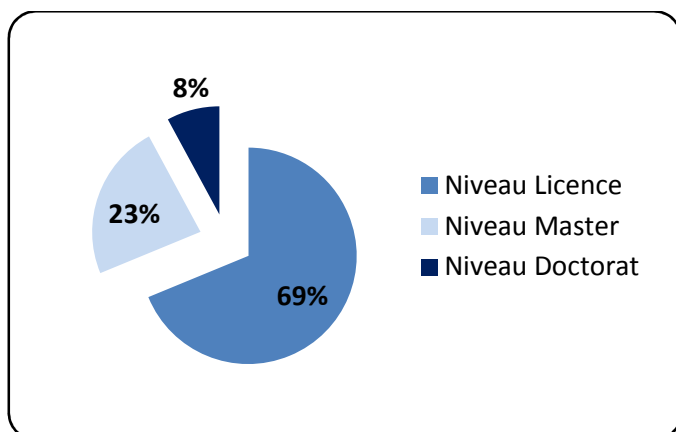
Composante	Effectif inscriptions principales	Effectif inscriptions totales	Rappel Inscriptions principales en 2012/2013	Variation absolue	Variation relative
Centre Universitaire Roannais	821	1 007	706	115	16,3%
Département d'études politiques et territoriales	59	63	0	59	-
Ecoles Doctorales	382	385	394	-12	-3,0%
Faculté d'Arts Lettres Langues	2 280	2 432	2 166	114	5,3%
Faculté de Droit	1 334	1 438	1 384	-50	-3,6%
Faculté de Médecine	3 064	3 697	2 820	244	8,7%
Faculté de Sciences et Techniques	1 911	2 925	1 655	256	15,5%
Faculté de Sciences Humaines et Sociales	1 505	1 577	1 442	63	4,4%
I.U.T de Roanne	744	759	693	51	7,4%
I.U.T. de Saint-Etienne	2 274	2 357	2 259	15	0,7%
Institut d'Administration des Entreprises de Saint-Etienne	1 521	1 586	1 414	107	7,6%
Institut de Formation en Soins Infirmiers	1 530	1 532	1 542	-12	-0,8%
Telecom Saint-Etienne	428	508	420	8	1,9%
TOTAL	17 853	20 266	16 895	958	5,7%

Nouveauté : Création d'un département d'études politiques et territoriales à la rentrée 2013/2014.

Les chapitres décrivent les principales caractéristiques de la **population étudiante inscrite à une formation diplômante ou à une préparation à un concours**, hors inscrits à l'Institut de Formation en Soins Infirmiers (public spécifique), soit **16 323 étudiants**.

Les résultats portent sur les inscriptions principales des étudiants.

► NIVEAU D'ETUDES



69% des étudiants sont inscrits à une formation de niveau **Licence** (bac+1, bac+2, bac+3).*

** y compris DAEU et capacité en Droit*

23% sont inscrits à une formation de niveau **Master** (bac+4, bac+5).

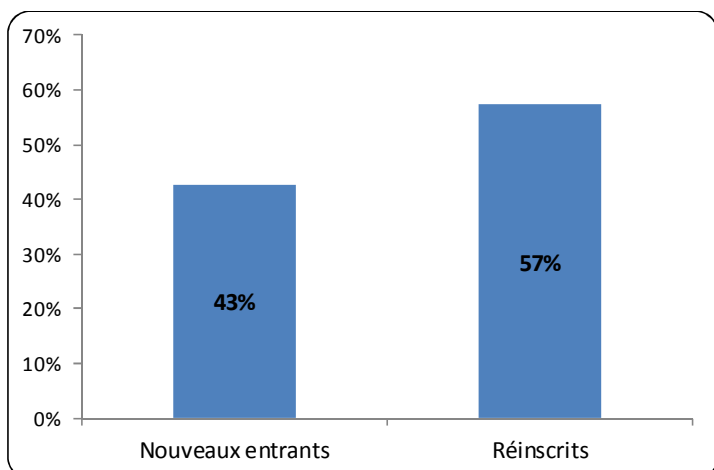
8% sont inscrits à une formation de niveau **Doctorat** (bac+6 et plus).

► TYPE DE DIPLÔME

Type de diplôme	Effectifs	%
Capacité en droit - DAEU	355	2%
DUT	2 301	14%
Licence LMD	5 739	35%
L1	2 830	17%
L2	1 494	9%
L3	1 415	9%
Licence professionnelle	635	4%
PACES	1 220	7%
Master LMD	2 680	16%
M1	1 313	8%
M2	1 367	8%
Diplôme d'ingénieur	428	3%
Doctorat - HDR	382	2%
Capacité Médecine	59	0%
DESC médecine	38	0%
DES médecine	549	3%
Diplôme d'état de médecine	824	5%
Préparation concours	176	1%
Diplôme d'université	937	6%
TOTAL	16 323	100%

14% des étudiants sont inscrits en DUT, 35% en licence et 16% en master.

► FLUX D'ENTREE

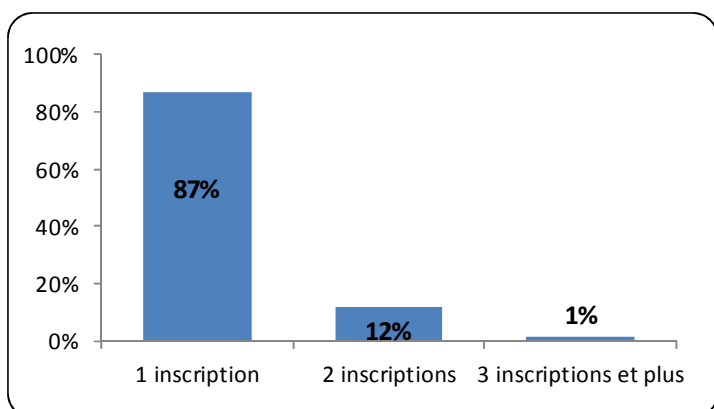


◆ En 2013-2014, l'Université Jean Monnet a accueilli **6 983 nouveaux étudiants**, ce qui représente **43%** de l'effectif total des inscrits.

◆ Parmi eux, 3 448 étaient nouveaux bacheliers en 2013. Les nouveaux bacheliers représentent 49% du flux des nouveaux entrants.

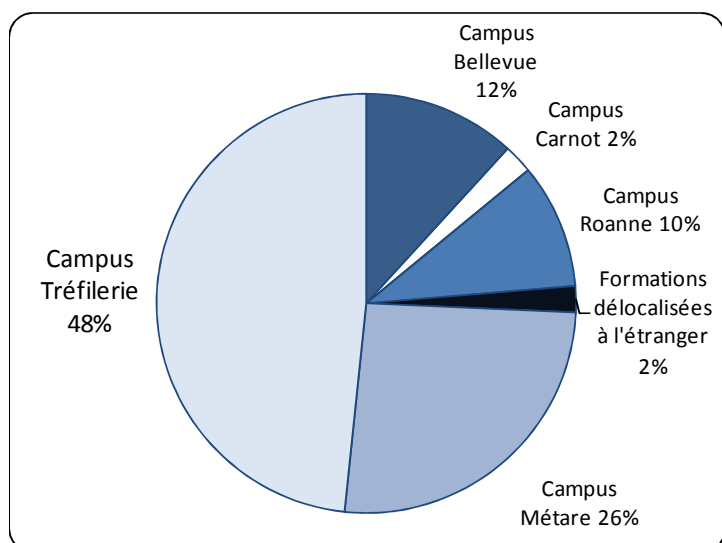
On retrouve le plus de nouveaux entrants assez logiquement dans les formations de première année de premier cycle (86% en Capacité en Droit et DAEU, 74% en L1, 69% en PACES), mais également 66% en Licence professionnelle. Les Masters accueillent 32% de nouveaux entrants en M1 et 31% en M2.

► INSCRIPTIONS MULTIPLES



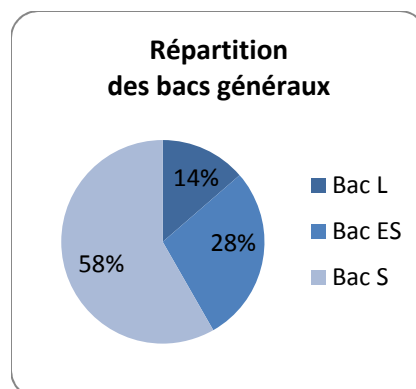
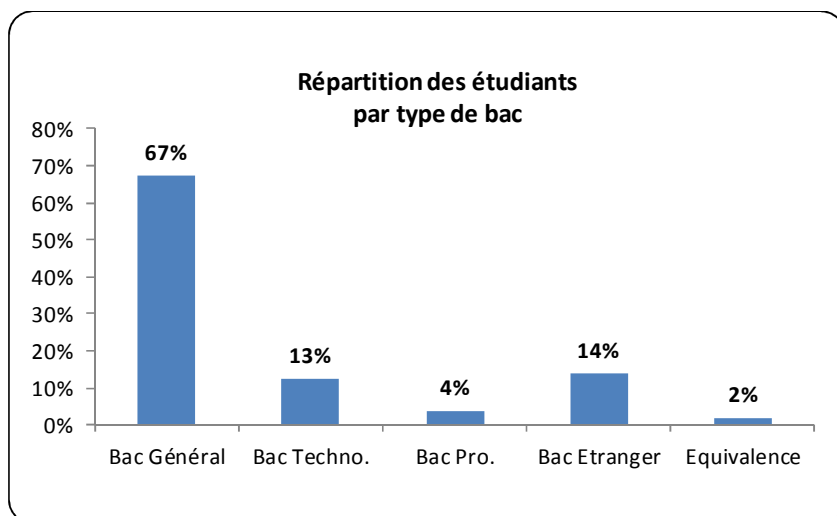
◆ 87% des étudiants sont inscrits à une seule formation.

► CAMPUS



Le campus Tréfilierie est celui qui accueille le plus d'étudiants (48%)

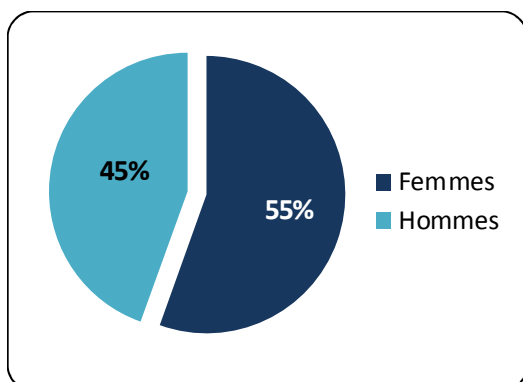
► BACCALAUREAT



67% des étudiants sont titulaires d'un bac général (scientifique, littéraire ou économique et social).
Le baccalauréat scientifique est le plus représenté.
13% des étudiants ont un bac technologique, 4% un bac professionnel.

II/ Caractéristiques socio-démographiques

► SEXE

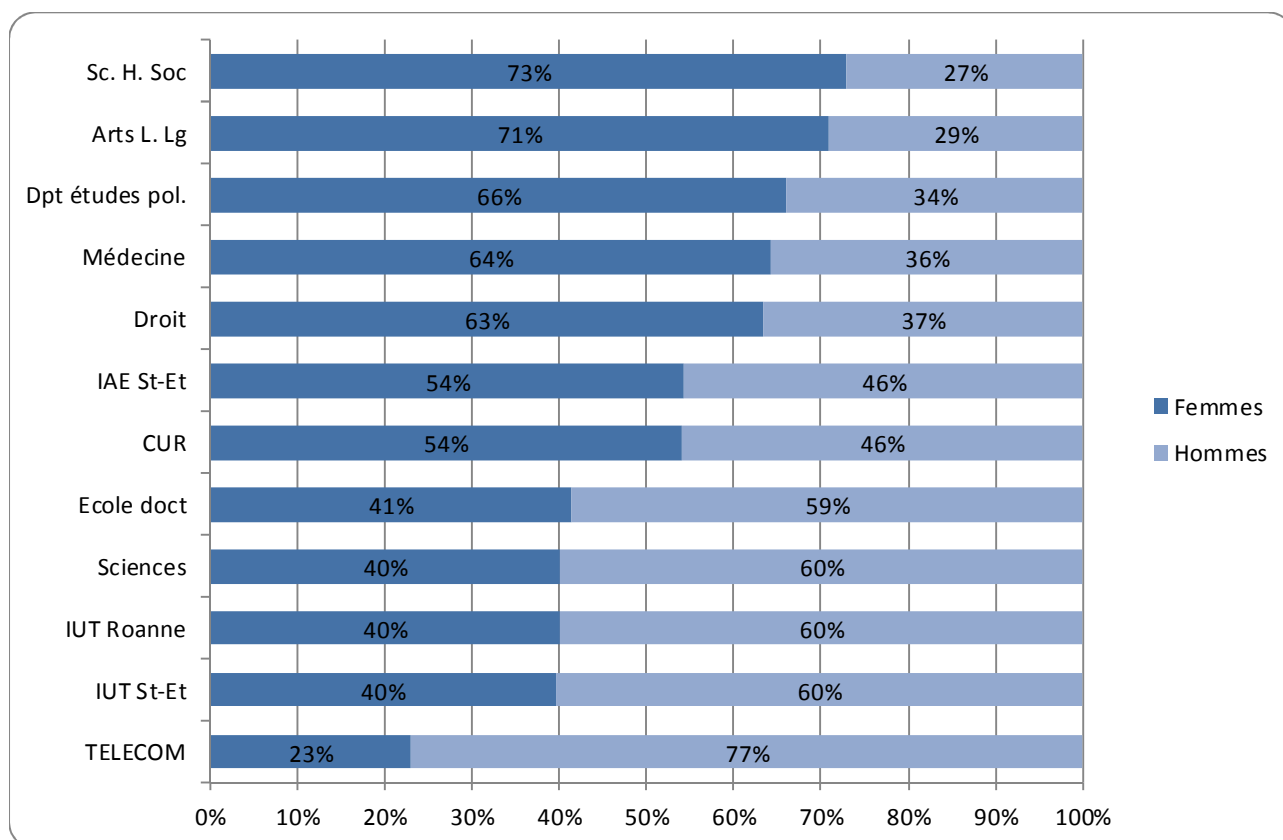


Les femmes sont majoritaires à l'Université Jean Monnet (55%), ce qui est conforme à la tendance nationale.

Cette répartition reste relativement constante depuis plusieurs années au niveau de l'ensemble de l'Université.

Les femmes sont majoritaires quel que soit le niveau d'études et leur proportion reste constante avec l'élévation du niveau d'études.

On constate des différences significatives de taux de féminisation selon les composantes (la proportion de femmes varie de 24% à 73% selon la composante).



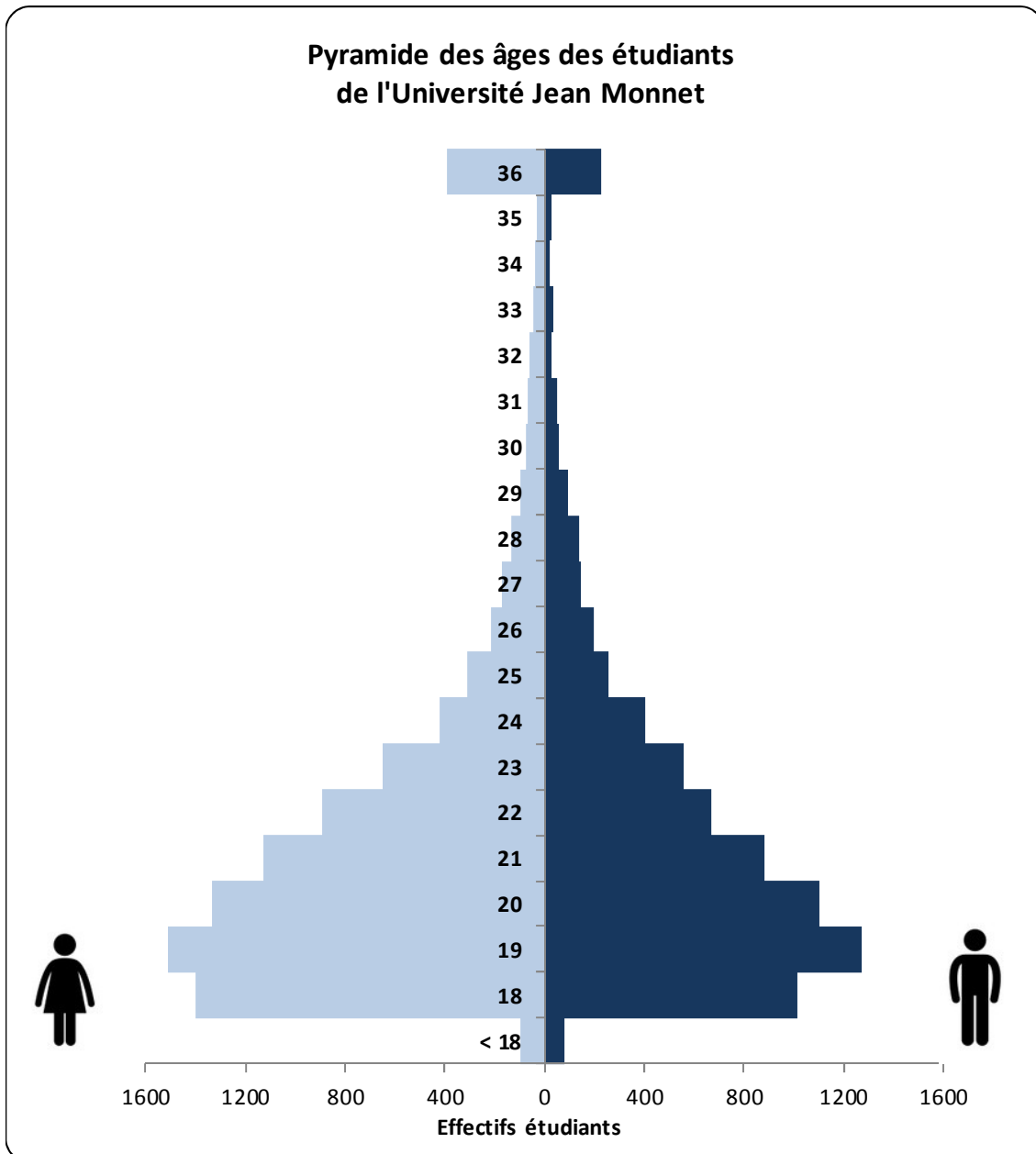
► **AGE** (âge calculé à la rentrée universitaire en 2013)

La moyenne d'âge de l'ensemble des étudiants est de 22,2 ans.

L'âge médian est de 21 ans (50% des étudiants inscrits à l'Université Jean Monnet ont moins de 21 ans, 50% ont plus).

L'étudiant le plus jeune a **16 ans** et le plus âgé **71 ans**.

70% des étudiants ont moins de 23 ans.



NB. Rappelons que cette population inclut le public inscrit à une formation diplômante continue.

► ORIGINE GEOGRAPHIQUE

Département de résidence	Effectifs	%
Loire	10 503	64,3%
Rhône	1 411	8,6%
Ardèche	348	2,1%
Isère	330	2,0%
Ain	204	1,2%
Drôme	165	1,0%
Haute-Savoie	112	0,7%
Savoie	83	0,5%
Rhône-Alpes	13 156	80,6%
Haute-Loire	1 062	6,5%
Puy de Dôme	118	0,7%
Allier	53	0,3%
Cantal	7	0,0%
Auvergne	1 240	7,6%
Saône et Loire	131	0,8%
Région parisienne	184	1,1%
DOM-TOM	117	0,7%
Autres départements	673	4,1%
Résidence à l'étranger	822	5,0%
Total	16 323	100%

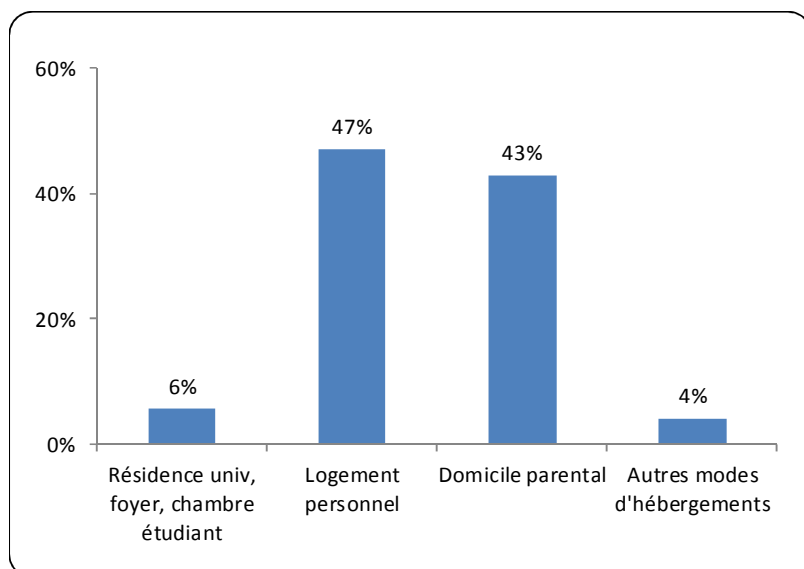
Il s'agit ici du lieu de résidence « fixe » de l'étudiant (en principe le lieu de résidence des parents).

64,3% des étudiants sont originaires du département de la Loire.

Pour près de 81%, le lieu de résidence « fixe » se situe en Rhône-Alpes.

6,5% viennent de la Haute-Loire.

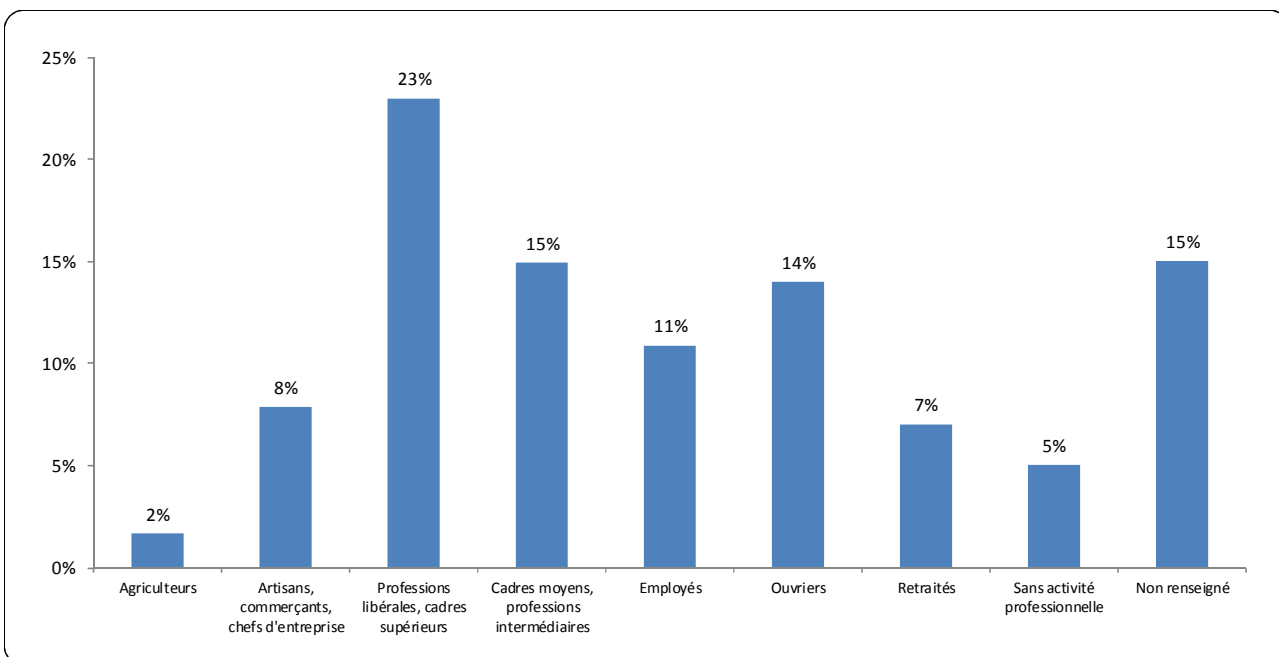
► MODE D'HEBERGEMENT



Sur l'ensemble des étudiants inscrits à l'université, **47%** résident dans un **logement personnel** et **43%** au sein du **domicile parental** pendant l'année universitaire.

On constate des différences selon le niveau : le domicile parental est le principal mode d'hébergement des étudiants de niveau Licence (51%) alors que le logement personnel est majoritaire pour les étudiants de niveau Master ou Doctorat (64% et 79%).

► ORIGINE SOCIALE DES ETUDIANTS



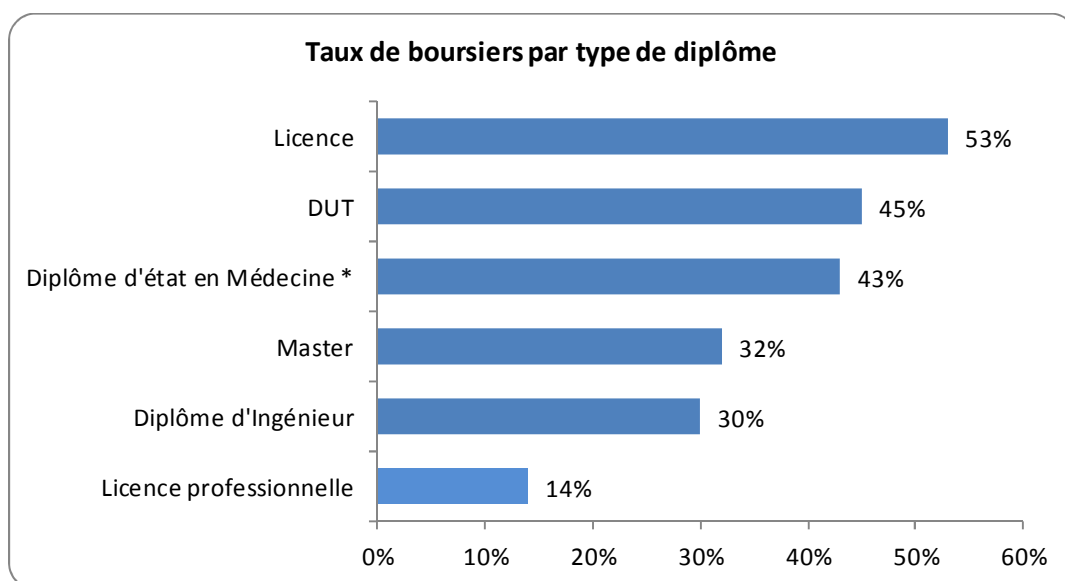
► BOURSIERS

6 125 étudiants sont boursiers en 2013-2014, ce qui représente 37,5% de l'ensemble des étudiants inscrits à l'Université Jean Monnet, toutes formations confondues.

Cependant toutes les formations n'ouvrent pas droit aux bourses sur critère social (DU, Doctorat, ...).

Si l'on rapporte ce chiffre aux seuls étudiants inscrits dans une formation éligible à une bourse, le taux de boursiers s'établit à 43,6%.

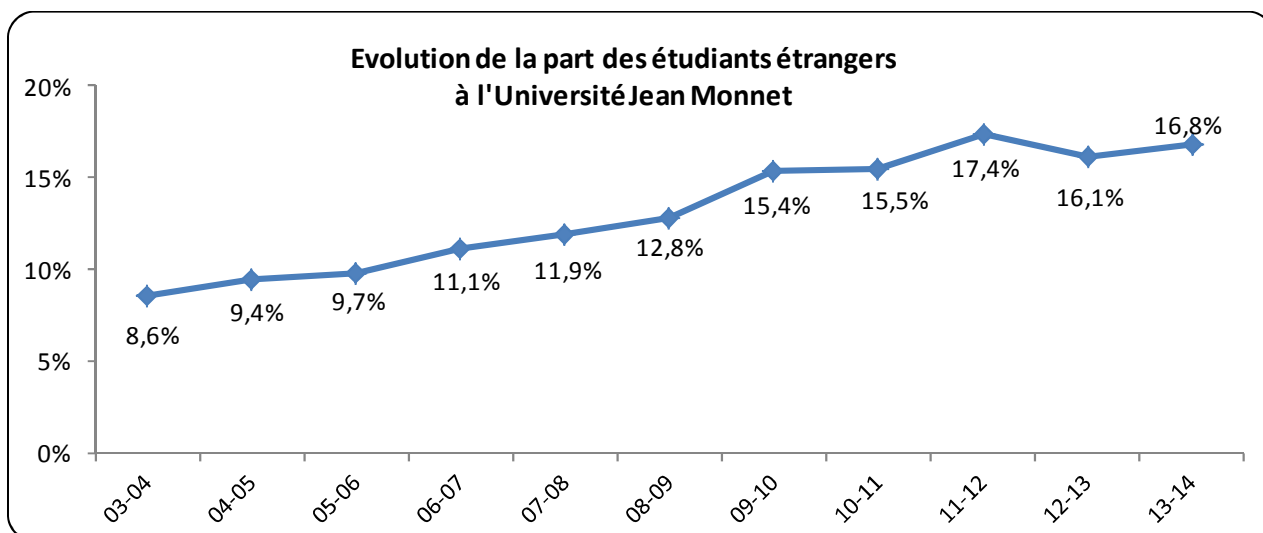
Ce taux, calculé selon les critères du MESR, est significativement supérieur à la moyenne nationale qui s'établit à 34,8% pour l'ensemble des universités en 2013-2014 (Source : Repères et références statistiques, Ministère, édition 2014).



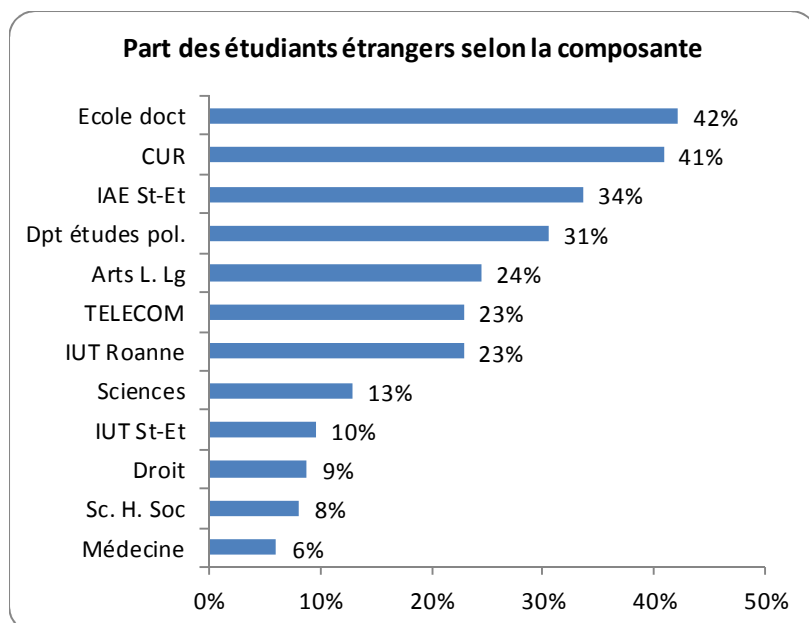
* 6 premières années de médecine

III/ Etudiants étrangers

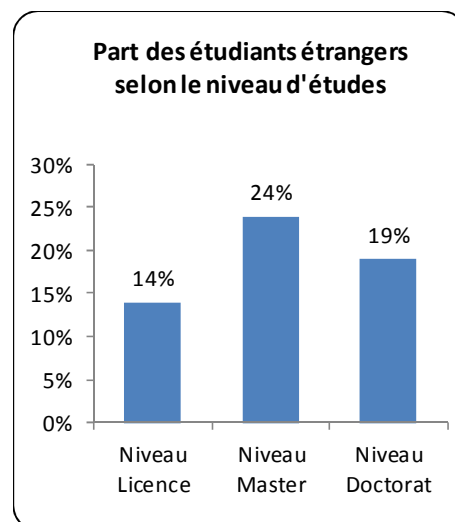
2 745 étudiants de nationalité étrangère sont inscrits en 2013-2014 à l'Université Jean Monnet, et représentent **16,8%** des inscrits.



52% des étudiants de nationalité étrangère sont des femmes et 48% des hommes. L'âge moyen est de 24 ans.

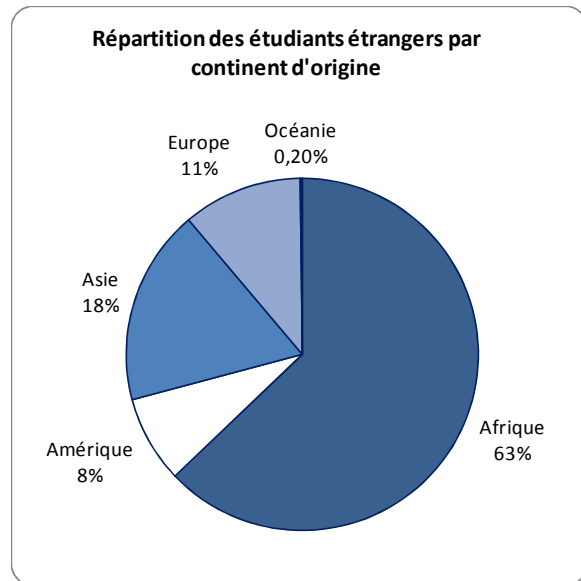


La part d'étudiants étrangers varie de 6% à 42% selon les composantes.



C'est en master que l'on compte la plus grande proportion d'étudiants de nationalité étrangère (24%).

121 nationalités différentes sont représentées : le continent africain regroupe la majorité des étudiants de nationalité étrangère.



Répartition des étudiants étrangers par nationalité

