

Le devenir des diplômés de Master enseignement Promotion 2013

Enquête d'insertion professionnelle au **1^{er} décembre 2015** auprès des diplômés de **Master enseignement** Promotion 2012/2013 de l'Université Jean Monnet, **30 mois après la sortie de leur formation**.

En 2012/2013, 217 étudiants ont obtenu un diplôme de Master enseignement :

Profil des diplômés de Master enseignement 2013		Effectifs	%
Genre	Femmes	150	69%
	Hommes	67	31%
Nationalité	Française	213	98%
	Etrangère	4	2%
Origine géographique	Loire	132	61%
	Auvergne-Rhône-Alpes	201	93%
Domaine de Master	Sciences Humaines et Sociales	111	51%
	Sciences, Technologies, Santé	54	25%
	Arts, Lettres, langues	52	24%
Degré	Premier degré	106	49%
	Second degré	111	51%

Sur les 217 diplômés enquêtés :

- **165 ont répondu au questionnaire,**
- 52 n'ont pas répondu au questionnaire malgré plusieurs relances.

Le taux de réponse brut à l'enquête s'élève à 76%.

Insertion professionnelle et poursuites d'études :



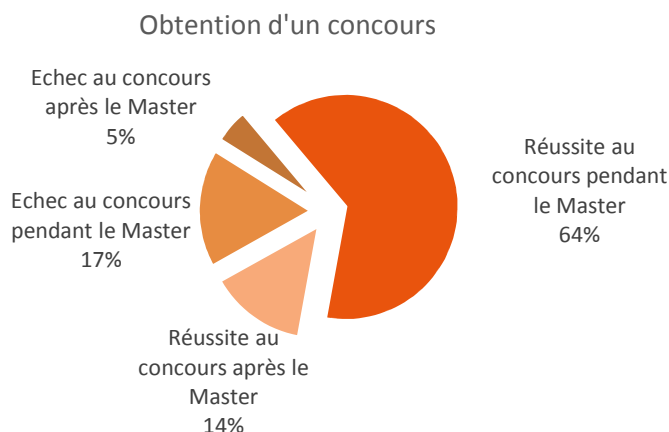
A l'issue du Master enseignement, **78% des diplômés ne poursuivent pas d'études** et s'insèrent directement sur le marché du travail :

- 64% avaient réussi un des concours de l'enseignement avant ou pendant leur Master,
- 14% s'insèrent sur la seule base du Master sans être lauréats d'un concours.

22% poursuivent des études après l'obtention de leur Master :

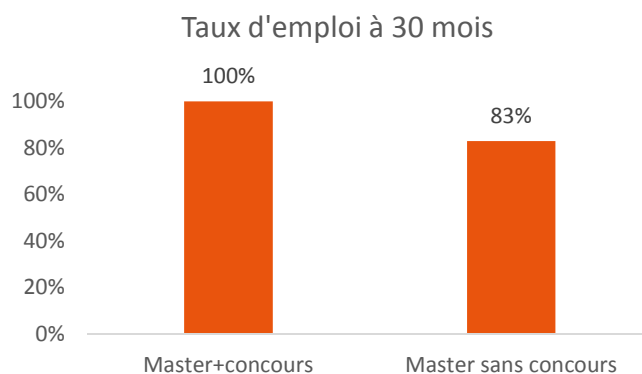
- 19% préparent à nouveau un concours de l'enseignement,
- 3% s'inscrivent à la préparation d'un autre diplôme : licence, master, études paramédicales.

Réussite à un concours de l'enseignement :



78% des diplômés d'un Master enseignement ont réussi le concours : 64% pendant le Master, 14% après.

De par leur finalité, l'insertion professionnelle des diplômés de Masters enseignement est spécifique et diffère selon **la réussite ou non au concours**.



Les lauréats d'un concours

Parmi les répondants à l'enquête, 129 diplômés sont lauréats d'un concours.



A leur sortie de Master, les lauréats d'un concours de l'enseignement accèdent immédiatement à l'emploi.

Ils sont fonctionnaires, occupent des postes de professeurs des écoles ou du second degré, de catégorie A de la fonction publique, à temps plein et perçoivent un salaire médian net mensuel égal à 1 780 €.

Les postes sont localisés pour 29 % dans la Région Ile de France et 65% dans la Région Auvergne-Rhône-Alpes.

Les diplômés d'un master enseignement sans réussite au concours

Parmi les répondants à l'enquête, 36 diplômés s'insèrent sur la seule base d'un Master.

30 sont en emploi au moment de l'enquête.

Le taux d'emploi à 30 mois est de 83%.

35 ont occupé au moins un emploi sur la période d'observation.

21 ont trouvé leur premier emploi sous 3 mois.

Les modes d'accès au premier emploi les plus souvent énoncés sont les **candidatures** spontanées, les **réponses aux annonces** et les **relations et réseaux**.

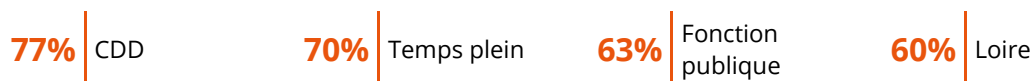
Parmi les 30 diplômés en emploi de Master enseignement qui s'insèrent sur la seule base du Master,
23 sont **en CDD**.

21 travaillent à temps plein.

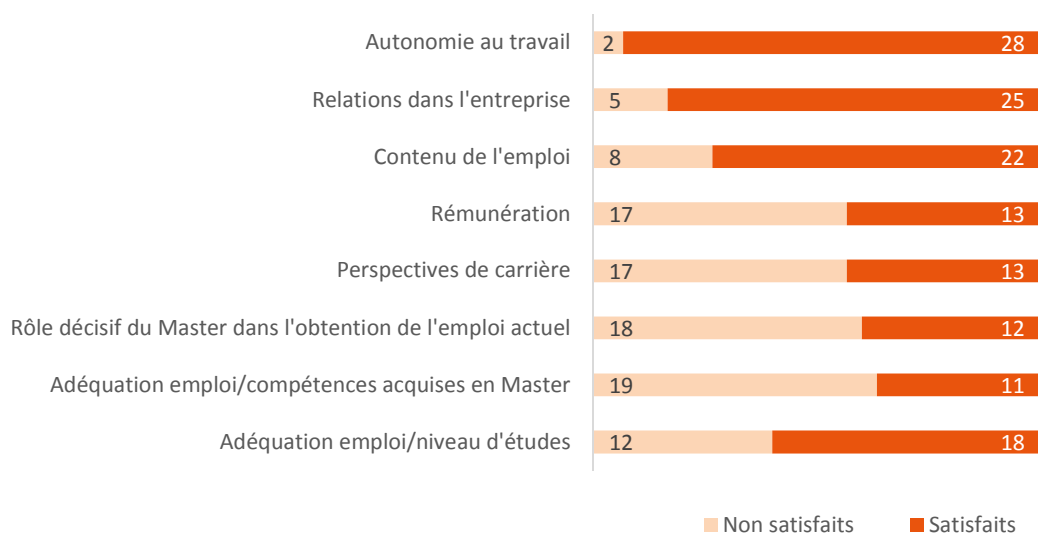
10 occupent des emplois de cadres et 12 de professions intermédiaires.

Les emplois sont majoritairement dans le secteur public : 19 dans la **fonction publique** et plus précisément dans le secteur de l'enseignement.

18 exercent leur emploi dans la Loire.



Satisfaction de l'emploi occupé



LE DEVENIR DES DIPLÔMÉS DE MASTER 30 MOIS APRÈS

ENSEIGNEMENT PREMIER DEGRÉ

Master Enseignement

Année d'inscription : 2012/2013

Nombre de diplômés : 106	Nombre de répondants : 77	Taux de réponse : 73%
--------------------------	---------------------------	-----------------------

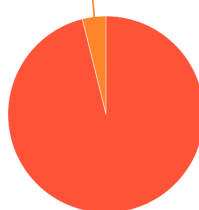
Lauréats d'un concours de l'enseignement :

Réussite au concours pendant le Master	Réussite au concours après le Master	Echec au concours
44	13	20

Situation au 1er décembre 2015

Répondants : 77

en recherche d'emploi : 3



en emploi : 74

Accès au premier emploi

Répondants : 77

Durée de recherche du premier emploi :

Moins d'un mois	Entre 1 et 3 mois	Entre 4 et 6 mois	Plus de 6 mois	Non-réponses : 3
63	7	3	1	

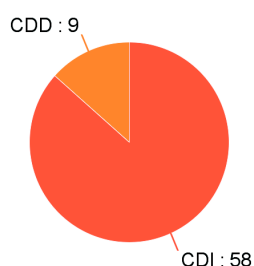
Modes d'accès :

Réussite concours	58	Non-réponses : 1
Candidatures spontanées	8	
Relations, réseaux	4	
Annonces sur des sites d'emploi	3	
Intérim	1	
Pôle emploi	1	
Stage ou contrat d'alternance	1	

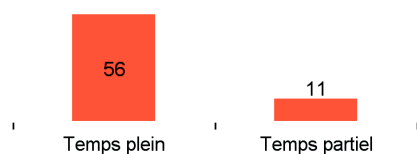
Description de l'emploi occupé au 1er décembre 2015

Répondants en emploi en décembre 2015 : 67

Type de contrat :



Temps de travail :



Qualification :

Cadres	58
Professions intermédiaires	7
Employés	2

Employeur :

Fonction publique	58
Entreprise privée	7
Association, organisme à but non lucratif	2

Revenu net mensuel :**Diplômés à temps plein en France : 55**

Moins de 1 400 €	9	Non-réponses : 6
Entre 1 400 € et 1 700 €	29	
Entre 1 700 € et 2 000 €	11	

Secteur d'activité :

Enseignement	60
Commerce, Transports	3
Santé humaine et action sociale	3
Autres activités de services	1

Lieu de travail :

Auvergne-Rhône-Alpes	63	Non-réponses : 1
Ile de France	3	

Répertoire des emplois occupés en décembre 2015

Répondants en emploi en décembre 2015 : 67

Intitulé d'emploi	Effectifs
Assistant d'éducation	3
Assistant maîtrise d'ouvrage	1
Caissier	1
Coursier	1
Éducateur - Mobilité à Vélo	1
Formateur en Anglais	1
Manager d'équipe	1
Préparateur en pharmacie	1
Professeur de Français	1
Professeur des écoles	55
Secrétaire administratif	1

LE DEVENIR DES DIPLÔMÉS DE MASTER 30 MOIS APRÈS

ENSEIGNEMENT SECOND DEGRÉ

Master Enseignement

Année d'inscription : 2012/2013

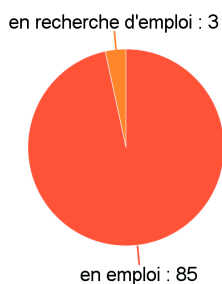
Nombre de diplômés : 111	Nombre de répondants : 88	Taux de réponse : 79%
--------------------------	---------------------------	-----------------------

Lauréats d'un concours de l'enseignement :

Réussite au concours pendant le Master	Réussite au concours après le Master	Echec au concours
61	11	16

Situation au 1er décembre 2015

Répondants : 88



Accès au premier emploi

Répondants : 88

Durée de recherche du premier emploi :

Moins d'un mois	Entre 1 et 3 mois	Entre 4 et 6 mois	Plus de 6 mois	Non-réponses : 2
76	8	1	1	

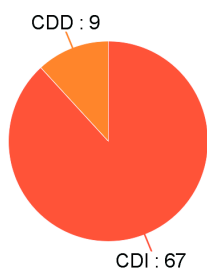
Modes d'accès :

Réussite concours	72	Non-réponses : 7
Candidatures spontanées	5	
Annonces sur des sites d'emploi	2	
Relations, réseaux	1	
Stage ou contrat d'alternance	1	

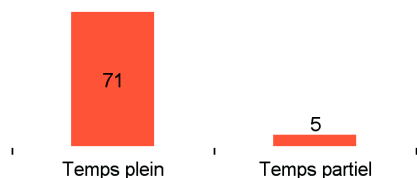
Description de l'emploi occupé au 1er décembre 2015

Répondants en emploi en décembre 2015 : 76

Type de contrat :



Temps de travail :



Qualification :

Cadres	70
Professions intermédiaires	5
Employés	1

Employeur :

Entreprise publique	1
Fonction publique	73
Entreprise privée	2

Revenu net mensuel :**Diplômés à temps plein en France : 70**

Moins de 1 400 €	5	Non-réponses : 9
Entre 1 400 € et 1 700 €	5	
Entre 1 700 € et 2 000 €	35	
Entre 2 000 € et 2 400 €	15	
2 400 € et plus	1	

Secteur d'activité :

Enseignement	73
Activités financières et d'assurance	1
Activités spécialisées, scientifiques et techniques	1
Construction	1

Lieu de travail :

Autres régions	10	Non-réponses : 1
Auvergne-Rhône-Alpes	38	
Ile de France	27	

Répertoire des emplois occupés en décembre 2015

Répondants en emploi en décembre 2015 : 76

Intitulé d'emploi	Effectifs
Assistant d'éducation	3
Assistant de gestion	1
Attaché de clientèle	1
Maître auxiliaire d'Espagnol	1
Maître auxiliaire d'Histoire-Géographie	1
Maître auxillaire de SVT	1
Militaire	1
Professeur d'Anglais	17
Professeur d'Arts plastiques	3
Professeur d'Education Physique et Sportive	17
Professeur de Français	2
Professeur de Lettres modernes	2
Professeur de Mathématiques	7
Professeur de Mathématiques et Sciences	1
Professeur de Physique Chimie	7
Professeur d'Espagnol	5
Professeur de SVT	4
Professeur d'Histoire-Géographie	2