



**UNIVERSITÉ  
JEAN MONNET**  
SAINT-ÉTIENNE

# **Le devenir des étudiants diplômés de Master**

**PROMOTION 2014**

## **STATISTIQUES ET ENQUÊTES**

**Direction du Pilotage, de l'Audit Interne et de la Qualité**

Maison de l'Université

10 rue Tréfilerie

CS 82301

42023 Saint-Etienne Cedex 02



# Le devenir des diplômés de **MASTER** Promotion 2014

- Mars 2018 -

Réalisation : Priscille DI VITO

Relances et passations des questionnaires par téléphone : Marine Bochenek, Angèle Chomier, Franck Chehouenou, Maël Ouatah et Yasmina Ramdani.



## Sommaire

<b>Sommaire</b>	<b>3</b>
<b>1. Objectif de l'enquête</b>	<b>4</b>
<b>2. Méthodologie</b>	<b>4</b>
<b>3. Profil des diplômés de Master en 2014</b>	<b>5</b>
<b>4. Insertion professionnelle ou poursuites d'études ?</b>	<b>6</b>
<b>5. Evolution de la situation des diplômés sous 30 mois</b>	<b>7</b>
<b>6. Les chiffres clés de l'insertion professionnelle</b>	<b>8</b>
<b>7. Conditions d'accès à l'emploi</b>	<b>9</b>
7.1. Durée d'accès au premier emploi	9
7.2. Modes d'accès au premier emploi	9
7.3. Nombre d'emplois occupés sur la période d'observation	9
<b>8. Emploi occupé au 1<sup>er</sup> décembre 2016</b>	<b>10</b>
8.1. Stabilité de l'emploi	10
8.2. Qualification	10
8.3. Employeur	10
8.4. Taille de l'entreprise	11
8.5. Lieu de travail	11
8.6. Revenu net mensuel (incluant les primes diverses)	12
8.7. Recherche active d'un autre emploi	12
<b>9. Satisfaction de l'emploi occupé au 1<sup>er</sup> décembre 2016</b>	<b>13</b>
9.1. Satisfaction de l'emploi	13
9.2. Avis adéquation emploi/formation	14
<b>10. Satisfaction de la formation en Master</b>	<b>14</b>
<b>11. Les diplômés de formation continue et reprise d'études</b>	<b>15</b>
<b>Synthèse des résultats par spécialité de Master</b>	<b>16</b>

## 1. Objectif de l'enquête

L'université Jean Monnet interroge chaque année ses anciens diplômés de Master 2<sup>ème</sup> année, afin d'apporter des informations concrètes sur leur devenir, auprès de la communauté universitaire (présidence, responsables de diplômes, personnels de l'orientation) mais aussi des étudiants et leurs familles.

Ce document présente les résultats de l'enquête concernant les **diplômés de Master de la Promotion 2014**, hors Master enseignement<sup>1</sup>.

Les diplômés ont été interrogés sur leur situation au 1er décembre 2016, soit environ **30 mois après la sortie de leur formation**.

## 2. Méthodologie

**Au total, 779 diplômés ont été enquêtés dans 49 spécialités de Master 2<sup>ème</sup> année<sup>2</sup>.**

Ils ont répondu en ligne par questionnaire à partir de décembre 2016 et ont été relancés plusieurs fois par mail début 2017. Des relances téléphoniques ont été parallèlement réalisées par une équipe de cinq enquêteurs étudiants en février 2017.

**551 ont répondu au questionnaire. Le taux de réponse brut à l'enquête s'élève à 71%.<sup>3</sup>**

Le questionnaire a été élaboré autour des thématiques suivantes :

- Poursuites d'études après le master
- Conditions d'accès au premier emploi
- Caractéristiques des emplois occupés
- Satisfaction des emplois occupés
- Satisfaction de la formation en master

Deux populations de diplômés ont été différenciées :

- Les diplômés en formation initiale ou alternance. Ils ont été interrogés sur leurs conditions d'entrée dans la vie active ainsi que sur l'emploi occupé au moment de l'enquête.
- Les diplômés en reprise d'études ou formation continue financée<sup>4</sup>. Souvent déjà insérés sur le marché du travail, ils ont été interrogés sur l'apport du Master relativement à leur carrière.

L'exploitation des réponses réalisée permet une restitution de l'information à deux niveaux :

- une synthèse globale des résultats pour l'ensemble des Masters,
- des fiches récapitulatives par spécialité pour les diplômés de formation initiale et alternance.

---

<sup>1</sup> Les Masters enseignement ne sont pas concernés par ce rapport et font l'objet de la publication d'un autre document spécifique disponible sur le site de l'université.

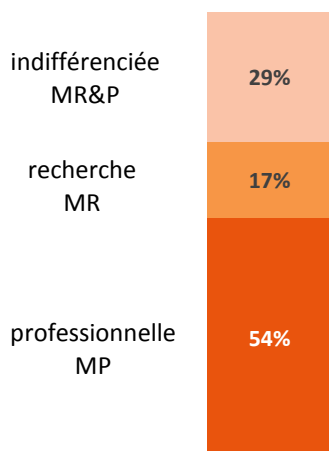
<sup>2</sup> Ont été exclus du champ de l'enquête les Masters délocalisés : *Banque et finance* et *Management et administration des entreprises* en convention avec Le Maroc, *Conseil en développement territorial* en convention avec la Tunisie et *Optique, Image, Vision* en convention avec l'Algérie, et les Masters Erasmus Mundus : *Master of Cultural landscapes* (MACLAND) et *Color in Informatics and Media Technology* (CIMET).

<sup>3</sup> Afin de rendre les résultats les plus proches possibles de la réalité, la population des répondants (551 diplômés) a été redressée sur la base d'une analyse de la non-réponse (méthode de repondération) à partir de la variable nationalité.

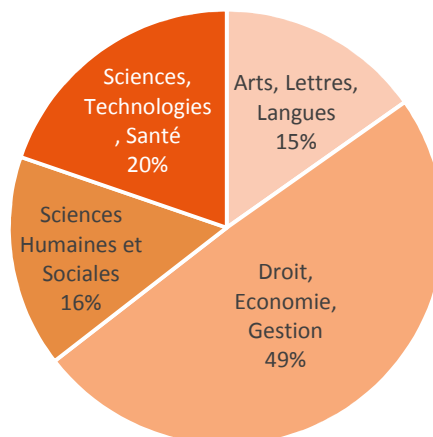
<sup>4</sup> Sont considérés dans cette étude comme diplômés en reprise d'études ou formation continue financée, les étudiants qui suivent leurs études dans le cadre d'un plan de formation professionnelle ou d'un congé de formation ainsi que ceux qui sont en reprise d'études, s'ils sont âgés de plus de 30 ans ou s'ils ont interrompu leurs études au moins pendant deux ans.

### 3. Profil des diplômés de Master en 2014

#### Répartition des diplômés par finalité de Master :



#### Répartition des diplômés dans les 4 domaines de formation :



#### Régime d'inscription

**68%** des diplômés ont suivi leur Master en **formation initiale**, **18%** en formation continue ou reprise d'études, **14%** par alternance.

#### Genre

**58%** de **femmes**

Cette proportion varie fortement selon les domaines d'inscription : de 35 % dans le domaine Sciences, Technologies, Santé à 80% en Arts, Lettres, Langues.

#### Age

L'Age médian à l'entrée en Master est de **24 ans**.

#### Nationalité

**24%** d'étudiants de **nationalité étrangère**

Le domaine Sciences, Technologies, Santé compte le plus fort taux d'étudiants de nationalité étrangère (37%).

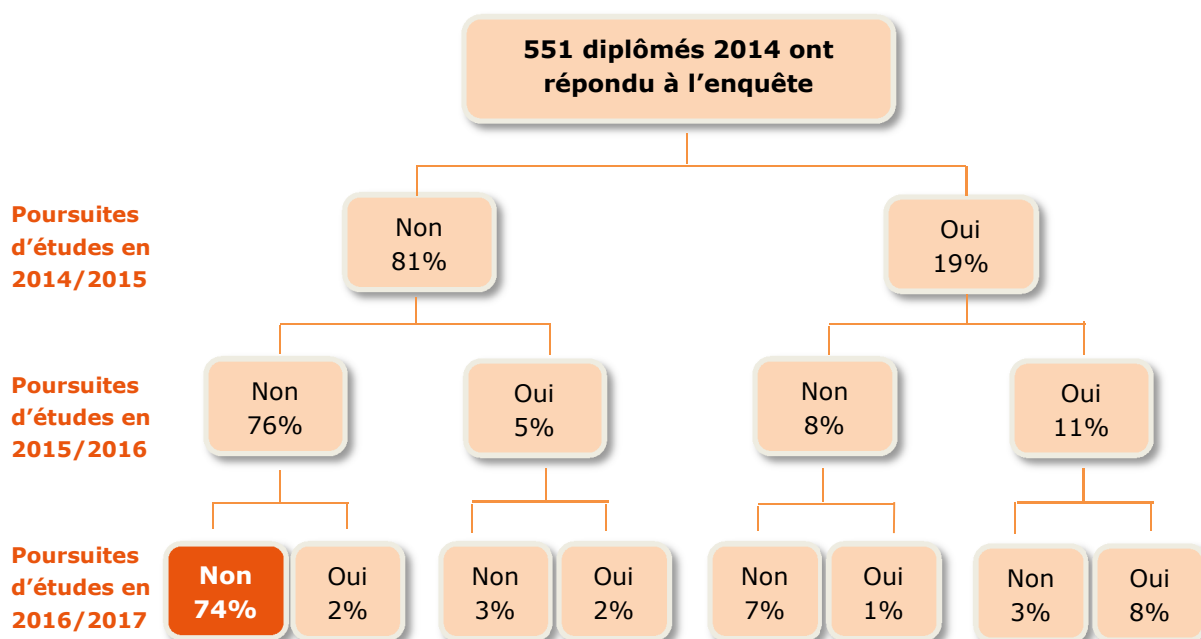
#### Attractivité

**61%** des diplômés sont **originaires de la région Auvergne-Rhône-Alpes<sup>5</sup>**, plus précisément, **39%** du département de la **Loire**.

**24%** se sont inscrits pour la première fois à l'Université Jean Monnet en 2013/2014.

<sup>5</sup> Baccalauréat obtenu dans la Région Auvergne-Rhône-Alpes.

## 4. Insertion professionnelle ou poursuites d'études ?



- Au total, **26% des diplômés ont poursuivi ou repris des études** au cours des 30 mois qui ont suivi l'obtention de leur Master : 19% ont poursuivi des études en 2014/2015, 16% en 2015/2016 et 13% en 2016/2017.

Ce taux de poursuites d'études varie selon le domaine d'inscription. Il est plus élevé en Sciences, Technologies, Santé (46%).

Parmi les diplômés en poursuites d'études en 2014/2015, 40% suivent un doctorat, 20% un autre master et 7% préparent un concours. 44% se sont réinscrits à l'Université Jean Monnet.

Les types de poursuites d'études diffèrent selon la finalité du diplôme :

Effectifs des diplômés	MP	MR	MR&P
<b>Arrêt des études en 2014/2015</b>	<b>260</b>	<b>61</b>	<b>132</b>
<b>Poursuite des études en 2014/2015</b>	<b>22</b>	<b>35</b>	<b>41</b>
Doctorat	1	20	20
Master	5	4	10
Préparation à un concours	2	3	2
Autres formations*	14	8	9

\* : Institut d'études judiciaires, comptabilité, santé, licences, ...

Les types de poursuites d'études varient également selon le domaine d'inscription. Le domaine Droit, Economie, Gestion débouche plus souvent sur une poursuite d'études dans des instituts d'études judiciaires ou des diplômes de comptabilité. Le domaine Sciences, Technologies, Santé compte le plus d'étudiants inscrits en doctorat en 2014/2015.

- Après l'obtention de leur Master, **74%** des diplômés n'ont jamais poursuivi d'études et **se sont insérés directement sur le marché du travail**. Cette proportion diffère sensiblement selon la finalité du diplôme.

Taux d'insertion	Ensemble
MP	87%
MR&P	64%
MR	52%
<b>Ensemble</b>	<b>74%</b>

### 74% Taux d'insertion professionnelle\*

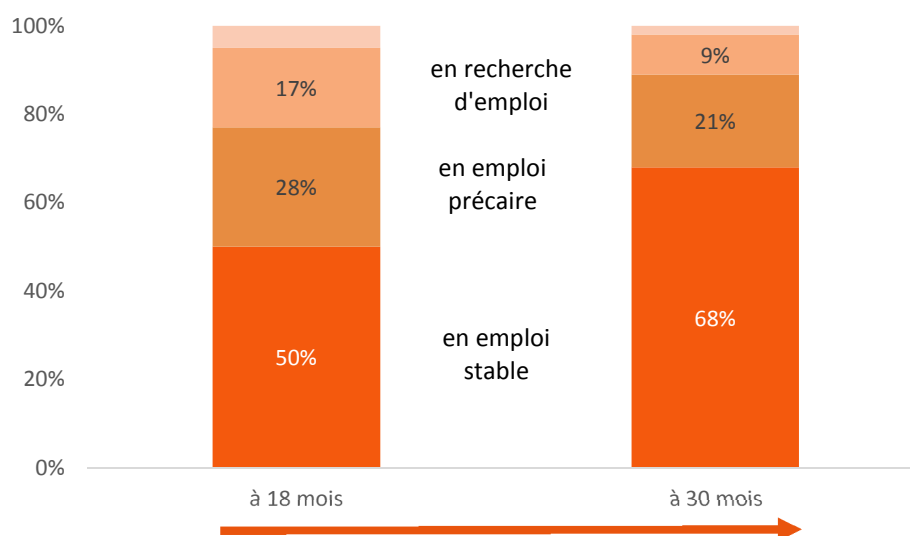
\*: = diplômés n'ayant pas poursuivi d'études après le Master/diplômés ayant répondu à l'enquêteX100

L'objectif des paragraphes suivants est de décrire l'insertion professionnelle des diplômés après l'obtention de leur Master : les conditions d'accès à leur premier emploi et les caractéristiques de l'emploi occupé 30 mois après l'obtention du diplôme.

Ne sont donc concernés que les étudiants de formation initiale ou alternance et qui n'ont **jamais poursuivi d'études** sur la période d'observation (338 diplômés) pour écarter l'éventuelle influence d'une formation autre que le Master obtenu en 2014.

Les diplômés en reprise d'études ou formation continue financée (93 diplômés), du fait de leur ancienneté sur le marché de l'emploi, ont également été exclus de cette analyse. Ils sont traités dans un chapitre spécifique à la fin du rapport.

## 5. Evolution de la situation des diplômés sous 30 mois



- Parmi les diplômés de formation initiale, qui n'ont jamais poursuivi d'études après leur Master, **78% occupent un emploi 18 mois après la sortie de leur formation** : 50% occupent un emploi stable (CDI, fonctionnaire, professions libérales) et 28% un emploi précaire (CDD, intérim, vacations, ...). 17% sont en recherche d'emploi.
- 30 mois après la sortie de leur formation, le taux de diplômés en emploi s'élève à 89%** (+11 points). L'emploi stable atteint 68% : il progresse de 18 points. Parallèlement les parts d'emploi précaire et de recherche d'emploi diminuent.



## 6. Les chiffres clés de l'insertion professionnelle

Sont concernés les diplômés 2014 de formation initiale ou alternance, qui n'ont jamais poursuivi d'études sur la période d'observation (338 diplômés)

### Conditions d'accès au premier emploi :

Conditions d'accès au premier emploi	%
<b>Durée de recherche du premier emploi</b>	
<i>Moins d'un mois</i>	39%
<i>Sous 3 mois</i>	65%
<i>Plus de 6 mois</i>	16%
<b>Modes d'accès principaux au premier emploi</b>	
<i>Stage ou contrat d'alternance</i>	30%
<i>Candidatures à une offre d'emploi</i>	26%
<i>Candidatures spontanées</i>	17%
<b>Nombre d'emplois occupés</b>	
<i>Un seul emploi</i>	54%
<i>Deux emplois</i>	26%
<i>Trois emplois et plus</i>	20%

### Taux d'emploi et taux de chômage à 30 mois :

**89%** Taux d'emploi\*

**11%** Taux de chômage\*\*

\* =  $\frac{\text{Diplômés en emploi}}{\text{Diplômés en emploi} + \text{Diplômés en recherche d'emploi}} \times 100$

\*\* =  $\frac{\text{Diplômés en recherche d'emploi}}{\text{Diplômés en emploi} + \text{Diplômés en recherche d'emploi}} \times 100$

### Caractéristiques de l'emploi occupé à 30 mois :

Emploi occupé au 1 <sup>er</sup> décembre 2016	%
<b>Stabilité de l'emploi</b>	
<i>CDI, fonctionnaires, professions libérales</i>	76%
<b>Temps de travail</b>	
<i>Temps plein</i>	91%
<b>Qualification</b>	
<i>Cadres</i>	53%
<i>Professions intermédiaires</i>	40%
<i>Employés</i>	7%
<b>Type d'employeur</b>	
<i>Privé</i>	84%
<i>Public</i>	16%
<b>Localisation de l'emploi</b>	
<i>Loire</i>	29%
<i>Région Auvergne-Rhône-Alpes</i>	63%
<i>Région Ile de France</i>	15%
<i>Etranger</i>	9%
<b>Salaire net mensuel sur la base d'un temps plein</b>	
<i>Médiane</i>	1 830 €
<i>Moyenne</i>	1 920 €

## 7. Conditions d'accès à l'emploi

Sont concernés par les indicateurs suivants les diplômés de formation initiale ou alternance, qui n'ont jamais poursuivi d'études sur la période d'observation (338 diplômés)

- **98% des diplômés ont déjà occupé un emploi sur la période d'observation.**

### 7.1. Durée d'accès au premier emploi

**39%** des diplômés occupent leur premier emploi **immédiatement après l'obtention de leur Master**, 65% sous 3 mois.

Durée d'accès au premier emploi	Ensemble
Immédiatement	39%
Entre 1 et 3 mois	26%
Entre 4 et 6 mois	17%
Plus de 6 mois	16%
Jamais travaillé	2%
<b>Total</b>	<b>100%</b>

**La durée médiane de recherche du premier emploi est égale à 1 mois.**

### 7.2. Modes d'accès au premier emploi

Modes d'accès au 1 <sup>er</sup> emploi	Ensemble
Stage ou contrat d'alternance	30%
Candidatures à une offre d'emploi	26%
Candidatures spontanées	17%
Relations personnelles et réseaux	14%
Intérim	5%
Création d'entreprise	3%
Réussite à un concours	3%
Autres	2%
<b>Total</b>	<b>100%</b>

Les diplômés de Masters mentionnent le plus souvent leur stage ou leur contrat d'alternance (30%), puis leurs candidatures suite à la publication d'une offre d'emploi (26%) et leurs candidatures spontanées (17%).

### 7.3. Nombre d'emplois occupés sur la période d'observation

**54% des diplômés ont occupé un seul emploi** sur les 30 mois d'observation. 26% ont occupé deux emplois et 20% trois emplois et plus.

Nombre d'emplois occupés	Ensemble
1 emploi	54%
2 emplois	26%
3 emplois et plus	20%
<b>Total</b>	<b>100%</b>

La raison la plus souvent énoncée à ces changements d'emploi est la fin de contrat (64%). 26% parlent d'une démission.

## 8. Emploi occupé au 1<sup>er</sup> décembre 2016

Parmi les 338 diplômés n'ayant pas poursuivi d'études depuis l'obtention de leur Master, 300 occupent un emploi au 1<sup>er</sup> décembre 2016 (89%).

- **53% occupent toujours le même emploi depuis l'obtention de leur Master.**

### 8.1. Stabilité de l'emploi

**76% des diplômés occupent un emploi stable** : 66% sont en contrat à durée indéterminée, 5% sont fonctionnaires, 5% travaillent en tant qu'indépendants, professions libérales ou chefs d'entreprise.

24% sont en emploi précaire : 19% en CDD, 5% sur d'autres types de contrats comme des contrats d'intérim, vacations, emplois aidés, volontariat, ...

**91% des diplômés travaillent à temps plein.**

### 8.2. Qualification

Catégorie professionnelle	Ensemble
Cadre, ingénieur, professions libérales, professions intellectuelles supérieures, personnel de catégorie A de la fonction publique	53%
Professions intermédiaires, agents de maîtrise, personnel de catégorie B de la fonction publique	40%
Employés, personnel de catégorie C de la fonction publique	7%
<b>Total</b>	<b>100%</b>

**53% des diplômés de Master sont cadres.** 40% occupent des postes de professions intermédiaires.

### 8.3. Employeur

Employeur	%
Entreprise privée	71%
Fonction publique	14%
Organisme à but non lucratif ou association	7%
Professions libérales et indépendants	6%
Entreprise publique	2%
<b>Total</b>	<b>100%</b>

**Le secteur privé emploie 84% des diplômés** : principalement les entreprises privées (71%).

14% occupent des postes dans la fonction publique.

Les diplômés sont présents dans de nombreux domaines d'activité économique.

Selon le secteur, la stabilité de l'emploi varie. On compte 84% de diplômés en emploi stable dans le secteur privé contre 40% dans le secteur public.

## 8.4. Taille de l'entreprise

Taille de l'entreprise	%
Moins de 10 salariés	18%
De 10 à moins de 50 salariés	24%
De 50 à moins de 500 salariés	34%
500 et plus	24%
<b>Total</b>	<b>100%</b>

42% des diplômés travaillent dans des entreprises de moins de 50 salariés.

## 8.5. Lieu de travail

Localisation	%		Localisation	%
Auvergne- Rhône-Alpes	63%	→	Loire	29%
Ile de France	15%		Rhône	19%
Autres régions	13%		Haute-Loire	3%
Etranger	9%		Isère	3%
<b>Total</b>	<b>100%</b>		Ain	3%
		↓	Drôme	2%
			Haute-Savoie	1%
			Savoie	1%
			Ardèche	1%
			Allier	1%
<b>Etranger</b>	<b>Effectifs</b>			
Europe	12			
Afrique	7			
Asie	3			
Amérique	3			
<b>Total</b>	<b>25</b>			

**La région Auvergne-Rhône-Alpes concentre 63% des emplois des diplômés** : principalement dans les départements de la Loire (29%) et du Rhône (19%).

La Région Ile de France attire 15% des diplômés.

9% des diplômés exercent à l'étranger.

La région Auvergne-Rhône-Alpes conserve 82% des diplômés en emploi, qui en sont originaires.

Pour évaluer la mobilité des diplômés, on compare le département d'obtention du baccalauréat (très souvent le département d'origine), le département du lieu d'études (Loire) et le département de localisation de l'emploi des diplômés.

On peut établir une typologie simplifiée des mobilités :

- les sédentaires, qui sont toujours restés dans le département de la Loire : 23%
- les originaires de la Loire qui quittent ce département pour travailler : 20%
- les mobiles pour les études mais qui reviennent travailler dans leur département d'origine : 17%
- les mobiles qui viennent étudier dans la Loire et qui y restent travailler : 7%
- les mobiles complets, pour qui les départements d'origine, d'études et d'emploi sont différents : 33%.

## **8.6. Revenu net mensuel (incluant les primes diverses)**

L'amplitude des salaires nets mensuels est importante : elle est accentuée par le temps de travail et la localisation de l'emploi (France/Etranger).

Les indicateurs relatifs à la rémunération seront donc calculés au sein de la population en emploi à temps plein en France.

<b>Revenu net mensuel temps plein en France</b>	<b>%</b>
Moins de 1 400 €	13%
De 1 400 € à moins de 1 700 €	23%
De 1 700 € à moins de 2 000 €	25%
De 2 000 € à moins de 2 400 €	24%
2 400 € et plus	15%
<b>Total</b>	<b>100%</b>

Le salaire médian net mensuel pour les diplômés à temps plein en France (primes comprises) s'élève à **1 830 €**, le salaire moyen net mensuel à 1 920 €.

Les diplômés en emploi stable ont un salaire médian de 1 910 € contre 1 580 € pour ceux en CDD et autres contrats précaires. Les diplômés occupant un poste de cadre ont un salaire médian de 2 060 € contre 1 620 € pour ceux en professions intermédiaires.

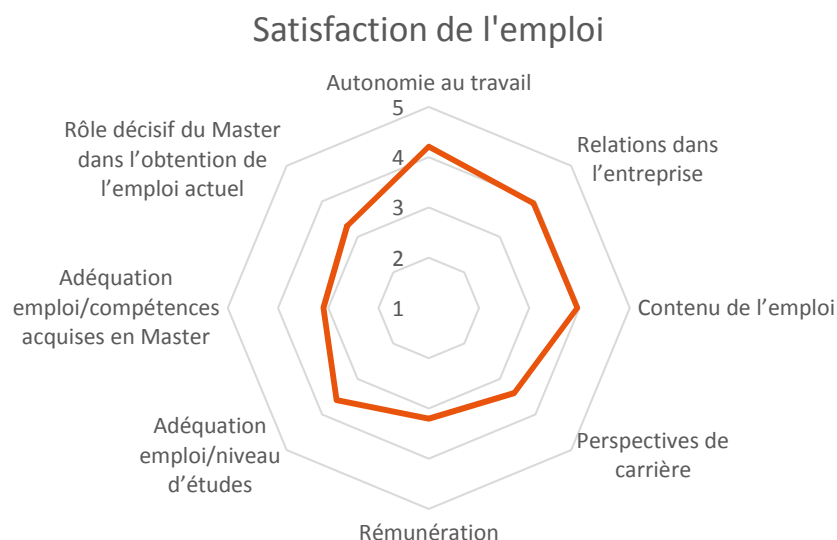
## **8.7. Recherche active d'un autre emploi**

Bien qu'en situation d'emploi, **31%** des diplômés sont en recherche active d'un autre emploi.

## 9. Satisfaction de l'emploi occupé au 1<sup>er</sup> décembre 2016

Sont concernés par les indicateurs suivants les 300 diplômés de formation initiale ou alternance n'ayant pas poursuivi d'études depuis l'obtention de leur Master et en emploi au moment de l'enquête.

Les diplômés en emploi en décembre 2016 ont évalué différents aspects de leur emploi en attribuant une note de 1 à 5 pour chaque item (de 1 : « Pas du tout satisfait » à 5 : « Très satisfait »).



Sont représentées dans ce graphe, les notes moyennes obtenues sur chaque item.

Globalement les diplômés sont satisfaits de leur emploi. Toutes les notes moyennes sont supérieures à 3/5 ; la note 3/5 étant la valeur centrale.

### 9.1. Satisfaction de l'emploi

	Insatisfaits <sup>6</sup>	Moyennement satisfaits <sup>7</sup>	Satisfaits <sup>8</sup>
Autonomie au travail	5%	12%	82%
Relations dans l'entreprise	8%	19%	73%
Contenu de l'emploi	9%	19%	72%
Perspectives de carrière	21%	29%	50%
Rémunération	26%	34%	40%

L'autonomie au travail, les relations dans l'entreprise et le contenu de l'emploi sont jugés très satisfaisants.

La note moyenne concernant la rémunération est la plus basse.

<sup>6</sup> Notes de 1 ou 2/5

<sup>7</sup> Note de 3/5

<sup>8</sup> Notes de 4 ou 5/5

## **9.2. Avis adéquation emploi/formation**

	<b>Insatisfaits</b>	<b>Moyennement satisfaits</b>	<b>Satisfaits</b>
Adéquation emploi/niveau d'études	21%	20%	59%
Adéquation emploi/compétences acquises en Master	32%	30%	38%
Rôle décisif du Master dans l'obtention de l'emploi actuel	31%	18%	51%

Les diplômés sont également assez satisfaits de l'adéquation de leur emploi avec leur niveau d'études. Ils sont plus critiques par rapport à l'adéquation de leur emploi avec les compétences acquises en Master.

## **10. Satisfaction de la formation en Master**

Sont concernés par les indicateurs suivants les 458 diplômés de formation initiale ou alternance ayant répondu à l'enquête.

L'ensemble des diplômés ont évalué différents aspects de leur formation en attribuant une note de 1 à 5 pour chaque item (de 1 : « Pas du tout satisfait » à 5 : « Très satisfait »).

	<b>Insatisfaits</b>	<b>Moyennement satisfaits</b>	<b>Satisfaits</b>	<b>Note moyenne</b>
Contenu des enseignements	10%	28%	62%	3,7
Organisation des enseignements	18%	31%	51%	3,4
Compétences acquises grâce au stage ou au contrat d'alternance	11%	15%	74%	3,9
Le stage comme élément déterminant dans l'insertion professionnelle	24%	14%	62%	3,6

Les diplômés sont globalement satisfaits de leur formation.

**Si c'était à refaire ... 81% des diplômés referaient leur Master.**

## 11. Les diplômés de formation continue et reprise d'études

Les diplômés en formation continue financée, en reprise d'études ou en VAE sont déjà entrés sur le marché du travail avant l'obtention de leur Master, c'est pourquoi les résultats les concernant sont traités distinctement des diplômés de formation initiale.

93 diplômés relevant de la formation continue financée ou de la reprise d'études ont répondu à l'enquête :

	Effectifs	%
Masters professionnels (MP)	38	41%
Masters recherche (MR)	26	28%
Masters mixtes (MR&P)	29	31%
<b>Total</b>	<b>93</b>	<b>100%</b>

Parmi eux, 72 n'ont jamais poursuivi d'études après l'obtention de leur Master :  
**92% sont en emploi au 1<sup>er</sup> décembre 2016.**

**86%** | CDI

**80%** | Cadres

**2 550 €** | Salaire net mensuel médian

**68%** | Auvergne-Rhône-Alpes

Au moment de l'enquête, **86% sont en emploi stable. 80% occupent un poste de cadre** et 15% de professions intermédiaires.

Ils travaillent pour **58% dans le secteur privé** et leur salaire net médian s'élève à 2 550 €.

Ils exercent pour **68% dans la région Auvergne-Rhône-Alpes.**

**48%** | Changement d'emploi

**38%** | Changement d'employeur

**61%** | Accès à un CDI

**50%** | Accès à un poste de cadre

Par rapport à leur situation avant l'obtention du Master, 48% des diplômés ont changé d'emploi et 38% d'employeur.

61% de ceux qui étaient en CDD avant le Master, ont obtenu un CDI et 50% de ceux qui n'avaient pas le statut de cadres ont obtenu ce statut.

53% ont vu leur salaire augmenter.

**91% des diplômés estiment avoir atteint les objectifs qu'ils s'étaient fixés en rentrant en Master et 90% referaient le Master, si c'était à refaire.**



# Synthèse des résultats par spécialité de Master

Les fiches synthétisent les principaux résultats de l'enquête (poursuites d'études, accès au premier emploi, emploi occupé) en effectifs et concernent uniquement les diplômés de formation initiale ou en alternance.

En fin de fiche sont indiqués les intitulés des emplois occupés par les diplômés tels qu'ils les ont mentionnés.

**Sont présentées ici les seules spécialités dont le taux de réponse est supérieur à 50%.  
Certaines fiches sont moins détaillées que d'autres lorsque les effectifs d'étudiants répondants en emploi sont inférieurs à 5.**

## Domaine Arts, Lettres, Langues

Mention	Spécialité	Finalité	Page
Arts	Administration et gestion de la musique	P	18
Arts	Arts plastiques, sciences de l'art, design, arts numériques	R	20
Arts	Edition d'art et livre d'artiste	P	21
Lettres, langues et cultures	Littératures et civilisations étrangères	R	23
Lettres, langues et cultures	Relations commerciales internationales	P	24

## Domaine Droit, Economie, Gestion

Mention	Spécialité	Finalité	Page
Droit privé	Droit, Affaires-Santé	R&P	26
Droit privé	Droit et entreprise	R&P	28
Droit privé	Droit et justice	R	30
Droit public	Droit des contrats publics	P	31
Droit public	Droit et administration	P	32
Finance	Banque et finance	P	33
Finance	Comptabilité, contrôle, audit	P	35
Finance	Contrôle de gestion et audit opérationnel	P	37
Ingénierie économique	Conseil en développement territorial	P	39
Ingénierie économique	Intelligence économique et gestion de l'innovation	P	41
Management	Management de projet	P	43
Management	Management des organisations de santé	P	46
Management	Management international	P	48

## **Domaine Sciences humaines et sociales**

<b>Mention</b>	<b>Spécialité</b>	<b>Finalité</b>	<b>Page</b>
Information et Communication	Information, communication et numérique	R&P	50
Information et Communication	Stratégie de communication globale	P	52
Science politique	Altervilles	R&P	54
Sociologie, Anthropologie	Espace public : Design, architecture, pratiques	P	56
Sociologie, Anthropologie	Politiques sociales et développement territorial	R&P	57
Systèmes, territoires, environnements, patrimoines	Patrimoines, paysages culturels, mémoire – Recherche et métiers	R&P	58
Systèmes, territoires, environnements, patrimoines	Systèmes d'information géographique	R&P	60

## **Domaine Sciences, Technologies, Santé**

<b>Mention</b>	<b>Spécialité</b>	<b>Finalité</b>	<b>Page</b>
Ecologie et éthologie	Ecologie et éthologie	R&P	62
Génie industriel	Génie industriel	R&P	63
Informatique	Web Intelligence	R&P	65
Ingénierie des matériaux et procédés	Mécanique et ingénierie	R	67
Optique, Image, Vision	Optique, Image, Vision	R&P	69
Sciences biologiques et technologiques pour la santé	Sciences biologiques et technologiques pour la santé	R	71

## LE DEVENIR DES DIPLÔMÉS DE MASTER 30 MOIS APRÈS

### ARTS

#### ADMINISTRATION ET GESTION DE LA MUSIQUE

##### Master Professionnel

##### Diplômés de formation initiale ou en alternance

Année d'inscription : 2013/2014

Nombre de diplômés : 9	Nombre de répondants : 6	Taux de réponse : 67%
------------------------	--------------------------	-----------------------

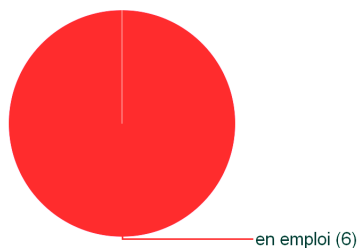
##### Les poursuites d'études

Répondants en formation initiale ou alternance : 6

1 diplômé a poursuivi ou repris des études au cours des 30 mois qui ont suivi l'obtention du Master.

##### Situation au 1er décembre 2016

Répondants en formation initiale ou alternance : 6



##### Accès au premier emploi

Répondants en formation initiale ou alternance n'ayant pas poursuivi d'études depuis le master : 5

##### Durée de recherche du premier emploi :

Moins d'un mois	Entre 1 et 3 mois	Plus de 6 mois
1	3	1

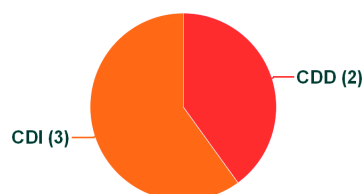
##### Modes d'accès :

Annonces sur sites d'emploi, dépôt de CV	3
Relations, réseaux	1
Stage ou contrat d'alternance	1

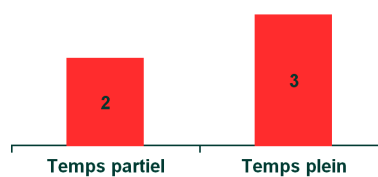
##### Description de l'emploi occupé au 1er décembre 2016

Répondants en formation initiale ou alternance n'ayant pas poursuivi d'études depuis le master et en emploi en décembre 2016 : 5

##### Type de contrat :



##### Temps de travail :



**Qualification :**

Cadres	1
Professions intermédiaires	4

**Employeur :**

Association, organisme à but non lucratif	4
Entreprise privée	1

**Revenu net mensuel :****Diplômés à temps plein en France : 2**

Moins de 1 400 €	1
Entre 1 400 € et 1 700 €	1

**Secteur d'activité :**

Arts, spectacles et activités récréatives	4
Activités spécialisées, scientifiques et techniques	1

**Lieu de travail :**

Auvergne-Rhône-Alpes	2
Autres régions	1
Ile de France	1

Non-réponses : 1

**Répertoire des emplois occupés en décembre 2016***Répondants en formation initiale ou alternance n'ayant pas poursuivi d'études depuis le master et en emploi en décembre 2016 : 5*

intitulé	Effectifs
Assistant de production	1
Attaché aux relations publiques	1
Chargé de développement et de partenariats	1
Chargé de production et de communication	1
Chargé de production et d'édition	1

## LE DEVENIR DES DIPLÔMÉS DE MASTER 30 MOIS APRÈS

### ARTS

#### ARTS PLASTIQUES, SCIENCES DE L'ART, DESIGN, ARTS NUMERIQUES

##### Master Recherche

##### Diplômés de formation initiale ou en alternance

Année d'inscription : 2013/2014

Nombre de diplômés : 18	Nombre de répondants : 13	Taux de réponse : 72%
-------------------------	---------------------------	-----------------------

##### Les poursuites d'études

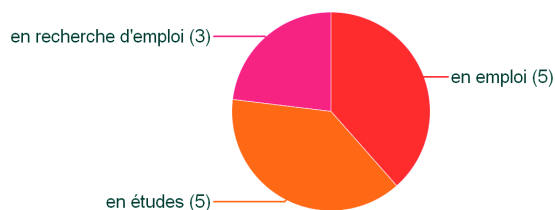
Répondants en formation initiale ou alternance : 13

7 diplômés ont poursuivi ou repris des études au cours des 30 mois qui ont suivi l'obtention du Master : dont 1 en Doctorat.

Intitulé des poursuites d'études en 2014/2015	Effectifs
Doctorat Design	1
Licence Professionnelle Animation des Technologies de l'Information et d'Internet (ATII)	1
Master 2 Information et communication numérique	1
Préparation Agrégation Arts Plastiques	2

##### Situation au 1er décembre 2016

Répondants en formation initiale ou alternance : 13



Parmi les étudiants répondants n'ayant pas poursuivi d'études après leur Master, seuls 3 sont en emploi. L'effectif n'est donc pas suffisant pour renseigner les indicateurs concernant leur insertion professionnelle.

##### Répertoire des emplois occupés en décembre 2016

Répondants en formation initiale ou alternance n'ayant pas poursuivi d'études depuis le master et en emploi en décembre 2016 : 3

Intitulé d'emploi	Effectifs
Accompagnant des élèves en situation de handicap	1
Chargé de clientèle	1
Employé logistique	1

## LE DEVENIR DES DIPLÔMÉS DE MASTER 30 MOIS APRÈS

### ARTS

#### EDITION D'ART ET LIVRE D'ARTISTE

#### Master Professionnel

#### Diplômés de formation initiale ou en alternance

Année d'inscription : 2013/2014

Nombre de diplômés : 10	Nombre de répondants : 7	Taux de réponse : 70%
-------------------------	--------------------------	-----------------------

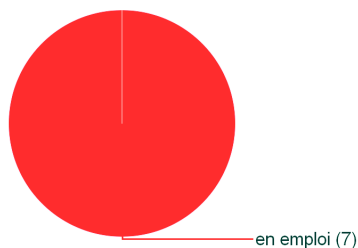
#### Les poursuites d'études

Répondants en formation initiale ou alternance : 7

1 diplômé a poursuivi ou repris des études au cours des 30 mois qui ont suivi l'obtention du Master.

#### Situation au 1er décembre 2016

Répondants en formation initiale ou alternance : 7



#### Accès au premier emploi

Répondants en formation initiale ou alternance n'ayant pas poursuivi d'études depuis le master : 6

#### Durée de recherche du premier emploi :

Moins d'un mois	Entre 1 et 3 mois	Entre 4 et 6 mois
3	2	1

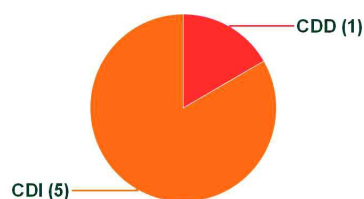
#### Modes d'accès :

Stage ou contrat d'alternance	2
Annonces sur sites d'emploi, dépôt de CV	1
Candidature spontanée	1
Création d'entreprise	1
Relations, réseaux	1

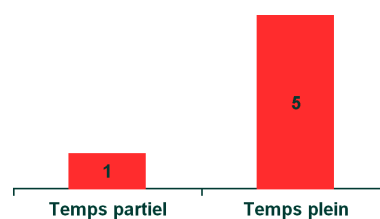
#### Description de l'emploi occupé au 1er décembre 2016

Répondants en formation initiale ou alternance n'ayant pas poursuivi d'études depuis le master et en emploi en décembre 2016 : 6

#### Type de contrat :



#### Temps de travail :



**Qualification :**

Cadres	3
Professions intermédiaires	2
Employés	1

**Employeur :**

Entreprise privée	2
Fonction publique	2
Professions libérales	2

**Revenu net mensuel :****Diplômés à temps plein en France : 5**

Moins de 1 400 €	1
Entre 1 400 € et 1 700 €	4

**Lieu de travail :**

Ile de France	4
Auvergne-Rhône-Alpes	2

**Secteur d'activité :**

Administration publique (hors enseignement)	2
Activités spécialisées, scientifiques et techniques	1
Arts, spectacles et activités récréatives	1
Autres activités de services	1
Information et communication	1

## Répertoire des emplois occupés en décembre 2016

Répondants en formation initiale ou alternance n'ayant pas poursuivi d'études depuis le master et en emploi en décembre 2016 : 6

intitulé	Effectifs
Animateur périscolaire	1
Chargé éditions et communication	1
Graphiste chargé de clientèle	1
Graphiste et chef de projet	1
Graphiste indépendant	1
Médiateur culturel	1

## LE DEVENIR DES DIPLÔMÉS DE MASTER 30 MOIS APRÈS

### LETTRES, LANGUES ET CULTURES LITTÉRATURES ET CIVILISATIONS ÉTRANGÈRES

#### Master Recherche

#### Diplômés de formation initiale ou en alternance

Année d'inscription : 2013/2014

Nombre de diplômés : 7	Nombre de répondants : 5	Taux de réponse : 71%
------------------------	--------------------------	-----------------------

#### Les poursuites d'études

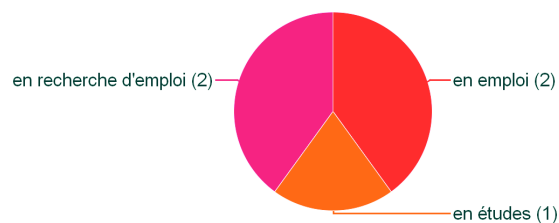
Répondants en formation initiale ou alternance : 5

1 diplômé a poursuivi ou repris des études au cours des 30 mois qui ont suivi l'obtention du Master : dont 1 en Doctorat.

Intitulé des poursuites d'études en 2014/2015	Effectifs
Doctorat Espagnol	1

#### Situation au 1er décembre 2016

Répondants en formation initiale ou alternance : 5



Parmi les étudiants répondants n'ayant pas poursuivi d'études après leur Master, seuls 2 sont en emploi. L'effectif n'est donc pas suffisant pour renseigner les indicateurs concernant leur insertion professionnelle.

#### Répertoire des emplois occupés en décembre 2016

Répondants en formation initiale ou alternance n'ayant pas poursuivi d'études depuis le master et en emploi en décembre 2016 : 2

Intitulé d'emploi	Effectifs
Assistant de direction	1
Professeur d'Anglais	1



## LE DEVENIR DES DIPLÔMÉS DE MASTER 30 MOIS APRÈS

### LETTRES, LANGUES ET CULTURES RELATIONS COMMERCIALES INTERNATIONALES

#### Master Professionnel

#### Diplômés de formation initiale ou en alternance

Année d'inscription : 2013/2014

Nombre de diplômés : 13	Nombre de répondants : 12	Taux de réponse : 92%
-------------------------	---------------------------	-----------------------

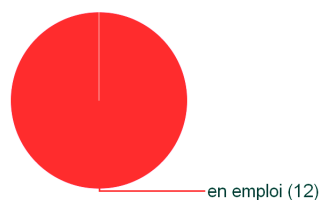
#### Les poursuites d'études

Répondants en formation initiale ou alternance : 12

Aucun diplômé n'a poursuivi d'études après l'obtention du Master.

#### Situation au 1er décembre 2016

Répondants en formation initiale ou alternance : 12



#### Accès au premier emploi

Répondants en formation initiale ou alternance n'ayant pas poursuivi d'études depuis le master : 12

#### Durée de recherche du premier emploi :

Moins d'un mois	Entre 1 et 3 mois	Entre 4 et 6 mois	Plus de 6 mois
5	4	1	2

#### Modes d'accès :

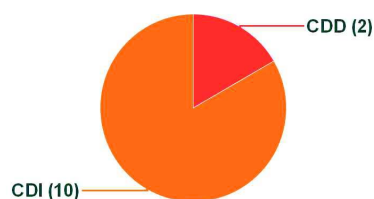
Stage ou contrat d'alternance	4
Candidature spontanée	3
Autre (Pôle emploi, mission locale, ...)	2
Annonces sur sites d'emploi, dépôt de CV	1
Relations, réseaux	1

Non-réponses : 1

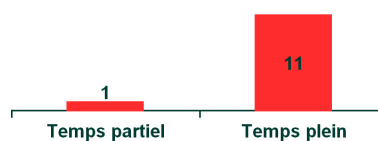
#### Description de l'emploi occupé au 1er décembre 2016

Répondants en formation initiale ou alternance n'ayant pas poursuivi d'études depuis le master et en emploi en décembre 2016 : 12

#### Type de contrat :



#### Temps de travail :



**Qualification :**

Cadres	4
Professions intermédiaires	6
Employés	2

**Employeur :**

Entreprise privée	11
Entreprise publique	1

**Revenu net mensuel :****Diplômés à temps plein en France : 8**

Moins de 1 400 €	2
Entre 1 400 € et 1 700 €	4
Entre 2 000 € et 2 400 €	1

Non-réponses : 1

**Lieu de travail :**

Auvergne-Rhône-Alpes	7
Etranger	3
Autres régions	1
Ile de France	1

**Secteur d'activité :**

Commerce, transports, hébergement et restauration	5
Activités financières et d'assurance	2
Activités spécialisées, scientifiques et techniques	2
Autres activités de services	2
Information et communication	1

**Répertoire des emplois occupés en décembre 2016***Répondants en formation initiale ou alternance n'ayant pas poursuivi d'études depuis le master et en emploi en décembre 2016 : 12*

Intitulé	Effectifs
Agent technique international	1
Assistant chef de produits	1
Chargé d'assistance rattachement	1
Chargé de clientèle	1
Chargé de développement commercial	1
Chargée d'affaires réglementaires	1
Chef de produits	1
Commercial export	1
Coordinateur de projets	1
Gestionnaire achats	1
Project manager	1
Sales & marketing coordinator	1

## LE DEVENIR DES DIPLÔMÉS DE MASTER 30 MOIS APRÈS

### DROIT PRIVE DROIT, AFFAIRES-SANTE

#### Master Mixte (R&P)

#### Diplômés de formation initiale ou en alternance

Année d'inscription : 2013/2014

Nombre de diplômés : 18	Nombre de répondants : 12	Taux de réponse : 67%
-------------------------	---------------------------	-----------------------

#### Les poursuites d'études

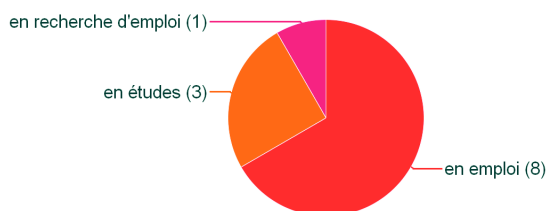
Répondants en formation initiale ou alternance : 12

5 diplômés ont poursuivi ou repris des études au cours des 30 mois qui ont suivi l'obtention du Master : dont 1 en Doctorat.

Intitulé des poursuites d'études en 2014/2015	Effectifs
Diplôme de commerce	1
Diplôme d'état Médecine	1
Doctorat Droit international privé	1
Master 2 Management et administration des entreprises	1
Préparation à l'examen d'entrée au CRFPA	1

#### Situation au 1er décembre 2016

Répondants en formation initiale ou alternance : 12



#### Accès au premier emploi

Répondants en formation initiale ou alternance n'ayant pas poursuivi d'études depuis le master : 7

##### Durée de recherche du premier emploi :

Moins d'un mois	Entre 1 et 3 mois	Entre 4 et 6 mois	Plus de 6 mois
3	1	1	2

##### Modes d'accès :

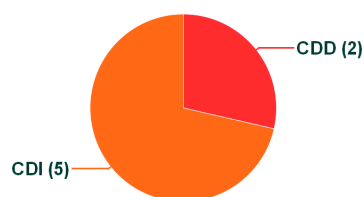
Annonces sur sites d'emploi, dépôt de CV	3
Stage ou contrat d'alternance	2
Intérim	1

Non-réponses : 1

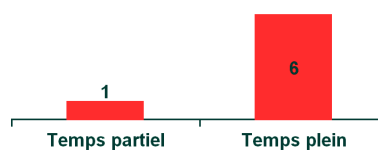
## Description de l'emploi occupé au 1er décembre 2016

Répondants en formation initiale ou alternance n'ayant pas poursuivi d'études depuis le master et en emploi en décembre 2016 : 7

### Type de contrat :



### Temps de travail :



### Qualification :

Cadres	5
Professions intermédiaires	2

### Employeur :

Entreprise privée	6
Professions libérales	1

### Revenu net mensuel :

#### Diplômés à temps plein en France : 6

Entre 1 700 € et 2 000 €	1
Entre 2 000 € et 2 400 €	5

### Secteur d'activité :

Activités spécialisées, scientifiques et techniques	2
Santé humaine et action sociale	2
Autres activités de services	1
Commerce, transports, hébergement et restauration	1
Industries (manufacturières, extractives et autres)	1

### Lieu de travail :

Auvergne-Rhône-Alpes	3
Ile de France	3

Non-réponses : 1

## Répertoire des emplois occupés en décembre 2016

Répondants en formation initiale ou alternance n'ayant pas poursuivi d'études depuis le master et en emploi en décembre 2016 : 7

Intitulé d'emploi	Effectifs
Assistant dépôt brevets	1
Contract associate	1
Directeur adjoint de clinique	1
Export compliance officer	1
Juriste	3

## LE DEVENIR DES DIPLÔMÉS DE MASTER 30 MOIS APRÈS

### DROIT PRIVÉ DROIT ET ENTREPRISE

#### Master Mixte (R&P)

#### Diplômés de formation initiale ou en alternance

Année d'inscription : 2013/2014

Nombre de diplômés : 20	Nombre de répondants : 16	Taux de réponse : 80%
-------------------------	---------------------------	-----------------------

#### Les poursuites d'études

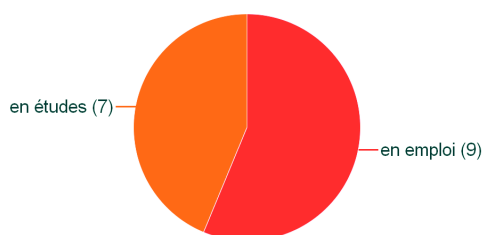
Répondants en formation initiale ou alternance : 16

11 diplômés ont poursuivi ou repris des études au cours des 30 mois qui ont suivi l'obtention du Master : dont 1 en Doctorat.

Intitulé des poursuites d'études en 2014/2015	Effectifs
Doctorat Sciences juridiques	1
Master 2 Droit des assurances	1
Préparation à l'examen d'entrée au CRFPA	6

#### Situation au 1er décembre 2016

Répondants en formation initiale ou alternance : 16



#### Accès au premier emploi

Répondants en formation initiale ou alternance n'ayant pas poursuivi d'études depuis le master : 5

#### Durée de recherche du premier emploi :

Entre 1 et 3 mois	Entre 4 et 6 mois	Plus de 6 mois
2	1	2

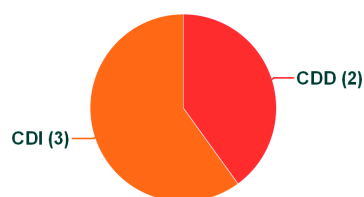
#### Modes d'accès :

Annonces sur sites d'emploi, dépôt de CV	2
Relations, réseaux	2
Réussite à un concours	1

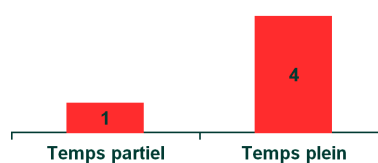
## Description de l'emploi occupé au 1er décembre 2016

Répondants en formation initiale ou alternance n'ayant pas poursuivi d'études depuis le master et en emploi en décembre 2016 : 5

Type de contrat :



Temps de travail :



Qualification :

Cadres	1
Professions intermédiaires	4

Employeur :

Entreprise privée	3
Fonction publique	1
Professions libérales	1

Revenu net mensuel :

Diplômés à temps plein en France : 4

Moins de 1 400 €	1
Entre 1 400 € et 1 700 €	1
Entre 1 700 € et 2 000 €	2

Secteur d'activité :

Activités financières et d'assurance	3
Autres activités de services	1
Enseignement	1

Lieu de travail :

Auvergne-Rhône-Alpes	4
Ile de France	1

## Répertoire des emplois occupés en décembre 2016

Répondants en formation initiale ou alternance n'ayant pas poursuivi d'études depuis le master et en emploi en décembre 2016 : 5

Intitulé d'emploi	Effectifs
Assistant juridique	1
Collaborateur juridique	1
Conseiller gestion de patrimoine	1
Professeur des écoles	1
Technicien - Epargne et titres	1

## LE DEVENIR DES DIPLÔMÉS DE MASTER 30 MOIS APRÈS

### DROIT PRIVE DROIT ET JUSTICE

#### Master Recherche

#### Diplômés de formation initiale ou en alternance

Année d'inscription : 2013/2014

Nombre de diplômés : 9	Nombre de répondants : 8	Taux de réponse : 89%
------------------------	--------------------------	-----------------------

#### Les poursuites d'études

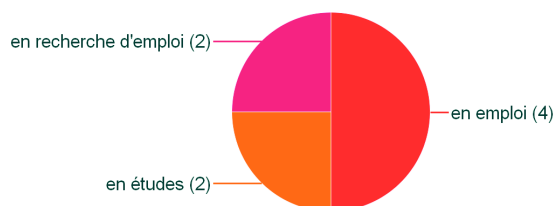
Répondants en formation initiale ou alternance : 8

4 diplômés ont poursuivi ou repris des études au cours des 30 mois qui ont suivi l'obtention du Master.

Intitulé des poursuites d'études en 2014/2015	Effectifs
Préparation à l'examen d'entrée au CRFPA	1
Préparation au concours ENM	2

#### Situation au 1er décembre 2016

Répondants en formation initiale ou alternance : 8



Parmi les étudiants répondants n'ayant pas poursuivi d'études après leur Master, seuls 2 sont en emploi. L'effectif n'est donc pas suffisant pour renseigner les indicateurs concernant leur insertion professionnelle.

#### Répertoire des emplois occupés en décembre 2016

Répondants en formation initiale ou alternance n'ayant pas poursuivi d'études depuis le master et en emploi en décembre 2016 : 2

Intitulé d'emploi	Effectifs
Agent administratif	1
Compliance officer	1

## LE DEVENIR DES DIPLÔMÉS DE MASTER 30 MOIS APRÈS

### DROIT PUBLIC DROIT DES CONTRATS PUBLICS

#### Master Professionnel

#### Diplômés de formation initiale ou en alternance

Année d'inscription : 2013/2014

Nombre de diplômés : 7	Nombre de répondants : 4	Taux de réponse : 57%
------------------------	--------------------------	-----------------------

#### Les poursuites d'études

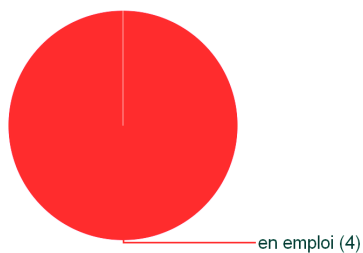
Répondants en formation initiale ou alternance : 4

2 diplômés ont poursuivi ou repris des études au cours des 30 mois qui ont suivi l'obtention du Master.

Intitulé des poursuites d'études en 2014/2015	Effectifs
Préparation à l'examen d'entrée au CRFPA	2

#### Situation au 1er décembre 2016

Répondants en formation initiale ou alternance : 4



Parmi les étudiants répondants n'ayant pas poursuivi d'études après leur Master, seuls 2 sont en emploi. L'effectif n'est donc pas suffisant pour renseigner les indicateurs concernant leur insertion professionnelle.

#### Répertoire des emplois occupés en décembre 2016

Répondants en formation initiale ou alternance n'ayant pas poursuivi d'études depuis le master et en emploi en décembre 2016 : 2

Intitulé d'emploi	Effectifs
Collaborateur - Assurance	1
Gérant d'entreprise	1



## LE DEVENIR DES DIPLÔMÉS DE MASTER 30 MOIS APRÈS

### DROIT PUBLIC DROIT ET ADMINISTRATION

#### Master Professionnel

#### Diplômés de formation initiale ou en alternance

Année d'inscription : 2013/2014

Nombre de diplômés : 9	Nombre de répondants : 9	Taux de réponse : 100%
------------------------	--------------------------	------------------------

#### Les poursuites d'études

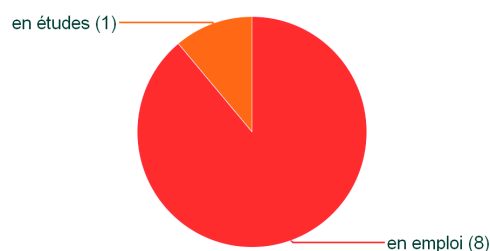
Répondants en formation initiale ou alternance : 9

6 diplômés ont poursuivi ou repris des études au cours des 30 mois qui ont suivi l'obtention du Master.

Intitulé des poursuites d'études en 2014/2015	Effectifs
Préparation à l'examen d'entrée au CRFPA	3
Préparation aux concours de la fonction publique	1

#### Situation au 1er décembre 2016

Répondants en formation initiale ou alternance : 9



Parmi les étudiants répondants n'ayant pas poursuivi d'études après leur Master, seuls 3 sont en emploi. L'effectif n'est donc pas suffisant pour renseigner les indicateurs concernant leur insertion professionnelle.

#### Répertoire des emplois occupés en décembre 2016

Répondants en formation initiale ou alternance n'ayant pas poursuivi d'études depuis le master et en emploi en décembre 2016 : 3

Intitulé d'emploi	Effectifs
Assistant administratif	1
Assistant de greffe	1
Formateur	1

## LE DEVENIR DES DIPLÔMÉS DE MASTER 30 MOIS APRÈS

### ECONOMIE ET MANAGEMENT BANQUE ET FINANCE

#### Master Professionnel

#### Diplômés de formation initiale ou en alternance

Année d'inscription : 2013/2014

Nombre de diplômés : 36	Nombre de répondants : 18	Taux de réponse : 50%
-------------------------	---------------------------	-----------------------

#### Les poursuites d'études

Répondants en formation initiale ou alternance : 18

1 diplômé a poursuivi ou repris des études au cours des 30 mois qui ont suivi l'obtention du Master.

#### Intitulé des poursuites d'études en 2014/2015

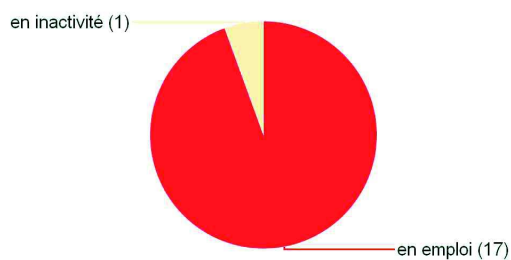
Effectifs

Master 2 Gestion des Risques

1

#### Situation au 1er décembre 2016

Répondants en formation initiale ou alternance : 18



#### Accès au premier emploi

Répondants en formation initiale ou alternance n'ayant pas poursuivi d'études depuis le master : 17

#### Durée de recherche du premier emploi :

Moins d'un mois	Entre 1 et 3 mois	Entre 4 et 6 mois
9	4	1

Non-réponses : 3

#### Modes d'accès :

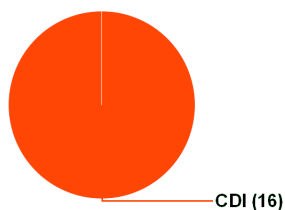
Stage ou contrat d'alternance	12
Relations, réseaux	2
Candidature spontanée	1
Intérim	1

Non-réponses : 1

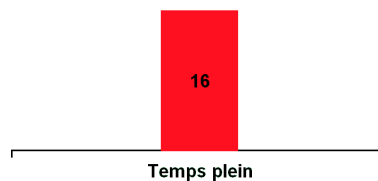
## Description de l'emploi occupé au 1er décembre 2016

Répondants en formation initiale ou alternance n'ayant pas poursuivi d'études depuis le master et en emploi en décembre 2016 : 16

Type de contrat :



Temps de travail :



Qualification :

Cadres	6
Professions intermédiaires	10

Employeur :

Entreprise privée	16
-------------------	----

Revenu net mensuel :

Diplômés à temps plein en France : 15

Moins de 1 400 €	1
Entre 1 700 € et 2 000 €	2
Entre 2 000 € et 2 400 €	7
2 400 € et plus	3

Non-réponses : 2

Secteur d'activité :

Activités financières et d'assurance	14
Autres activités de services	1
Construction	1

Lieu de travail :

Auvergne-Rhône-Alpes	10
Ile de France	3
Autres régions	2
Etranger	1

## Répertoire des emplois occupés en décembre 2016

Répondants en formation initiale ou alternance n'ayant pas poursuivi d'études depuis le master et en emploi en décembre 2016 : 16

Intitulé d'emploi	Effectifs
Adjoint de direction	1
Analyste de crédit	1
Analyste de financement	1
Assistant commercial	1
Chargé d'activités	1
Chargé de clientèle professionnelle	5
Chargé de mission administrative	1
Conseiller client	1
Conseiller financier	1
Conseiller particulier	1
Conseiller patrimonial	1
Portfolio manager	1

## LE DEVENIR DES DIPLÔMÉS DE MASTER 30 MOIS APRÈS

### FINANCE COMPTABILITE, CONTROLE, AUDIT

#### Master Professionnel

#### Diplômés de formation initiale ou en alternance

Année d'inscription : 2013/2014

Nombre de diplômés : 30	Nombre de répondants : 17	Taux de réponse : 57%
-------------------------	---------------------------	-----------------------

#### Les poursuites d'études

Répondants en formation initiale ou alternance : 17

3 diplômés ont poursuivi ou repris des études au cours des 30 mois qui ont suivi l'obtention du Master.

#### Intitulé des poursuites d'études en 2014/2015

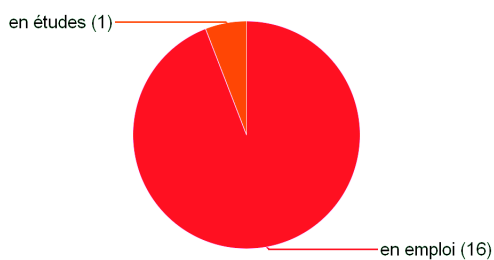
Effectifs

Diplôme Supérieur de Comptabilité et Gestion

2

#### Situation au 1er décembre 2016

Répondants en formation initiale ou alternance : 17



#### Accès au premier emploi

Répondants en formation initiale ou alternance n'ayant pas poursuivi d'études depuis le master : 14

#### Durée de recherche du premier emploi :

Moins d'un mois	Entre 1 et 3 mois	Entre 4 et 6 mois
7	6	1

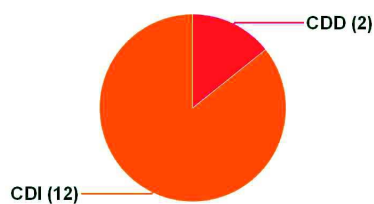
#### Modes d'accès :

Stage ou contrat d'alternance	6
Annonces sur sites d'emploi, dépôt de CV	4
Candidature spontanée	3
Relations, réseaux	1

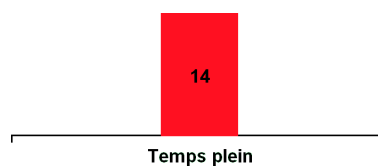
## Description de l'emploi occupé au 1er décembre 2016

Répondants en formation initiale ou alternance n'ayant pas poursuivi d'études depuis le master et en emploi en décembre 2016 : 14

### Type de contrat :



### Temps de travail :



### Qualification :

Cadres	3
Professions intermédiaires	11

### Employeur :

Entreprise privée	12
Fonction publique	1
Professions libérales	1

### Revenu net mensuel :

#### Diplômés à temps plein en France : 13

Entre 1 400 € et 1 700 €	4
Entre 1 700 € et 2 000 €	4
Entre 2 000 € et 2 400 €	3
2 400 € et plus	1

Non-réponses : 1

### Secteur d'activité :

Activités financières et d'assurance	6
Autres activités de services	5
Administration publique (hors enseignement)	1
Commerce, transports, hébergement et restauration	1
Construction	1

### Lieu de travail :

Auvergne-Rhône-Alpes	12
Autres régions	1
Etranger	1

## Répertoire des emplois occupés en décembre 2016

Répondants en formation initiale ou alternance n'ayant pas poursuivi d'études depuis le master et en emploi en décembre 2016 : 14

Intitulé d'emploi	Effectifs
Assistant audit	1
Assistant comptable	2
Auditeur junior	1
Chargé de clientèle	1
Collaborateur audit	1
Collaborateur comptable	3
Comptable	2
Directeur comptable	1
Employé de comptabilité	1
Gestionnaire comptable	1

## LE DEVENIR DES DIPLÔMÉS DE MASTER 30 MOIS APRÈS

### FINANCE

#### CONTROLE DE GESTION ET AUDIT OPERATIONNEL

#### Master Professionnel

#### Diplômés de formation initiale ou en alternance

Année d'inscription : 2013/2014

Nombre de diplômés : 43	Nombre de répondants : 34	Taux de réponse : 79%
-------------------------	---------------------------	-----------------------

#### Les poursuites d'études

Répondants en formation initiale ou alternance : 34

2 diplômés ont poursuivi ou repris des études au cours des 30 mois qui ont suivi l'obtention du Master.

#### Intitulé des poursuites d'études en 2014/2015

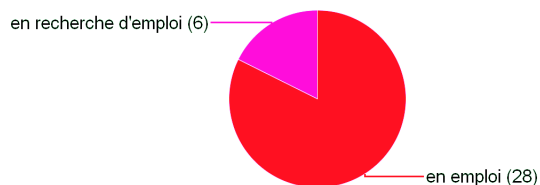
Effectifs

Diplôme Supérieur de Comptabilité et Gestion

1

#### Situation au 1er décembre 2016

Répondants en formation initiale ou alternance : 34



#### Accès au premier emploi

Répondants en formation initiale ou alternance n'ayant pas poursuivi d'études depuis le master : 32

#### Durée de recherche du premier emploi :

Moins d'un mois	Entre 1 et 3 mois	Entre 4 et 6 mois	Plus de 6 mois
10	9	5	5

Non-réponses : 3

#### Modes d'accès :

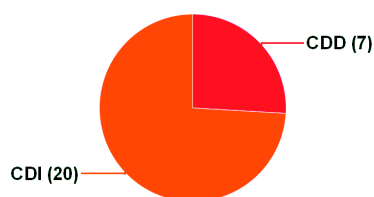
Annonces sur sites d'emploi, dépôt de CV	11
Stage ou contrat d'alternance	7
Relations, réseaux	4
Candidature spontanée	3
Intérim	3
Réussite à un concours	2

Non-réponses : 2

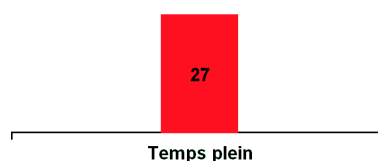
## Description de l'emploi occupé au 1er décembre 2016

Répondants en formation initiale ou alternance n'ayant pas poursuivi d'études depuis le master et en emploi en décembre 2016 : 27

### Type de contrat :



### Temps de travail :



### Qualification :

Cadres	18
Professions intermédiaires	9

### Employeur :

Entreprise privée	22
Fonction publique	2
Association, organisme à but non lucratif	1
Entreprise publique	1
Professions libérales	1

### Revenu net mensuel :

#### Diplômés à temps plein en France : 23

Entre 1 400 € et 1 700 €	4
Entre 1 700 € et 2 000 €	7
Entre 2 000 € et 2 400 €	7
2 400 € et plus	4

Non-réponses : 1

### Lieu de travail :

Auvergne-Rhône-Alpes	17
Autres régions	4
Etranger	3
Ile de France	2

Non-réponses : 1

### Secteur d'activité :

Commerce, transports, hébergement et restauration	7
Activités financières et d'assurance	6
Autres activités de services	5
Industries (manufacturières, extractives et autres)	4
Construction	2
Activités spécialisées, scientifiques et techniques	1
Administration publique (hors enseignement)	1

Non-réponses : 1

## Répertoire des emplois occupés en décembre 2016

Répondants en formation initiale ou alternance n'ayant pas poursuivi d'études depuis le master et en emploi en décembre 2016 : 27

Intitulé d'emploi	Effectifs
Analyst pricer	1
Assistant collaborateur comptable	1
Assistant contrôleur de gestion	1
Assistant financier	1
Auditeur externe	1
Cadre administratif et comptable	1
Cadre financier	1
Chargé relation clientèle	1
Contrôleur de gestion	15
Directeur d'agence de services à domicile	1
Directeur opérationnel	1
Ingénieur cost planning	1
Secrétaire comptable	1

## LE DEVENIR DES DIPLÔMÉS DE MASTER 30 MOIS APRÈS

### INGENIERIE ECONOMIQUE CONSEIL EN DEVELOPPEMENT TERRITORIAL

#### Master Professionnel

#### Diplômés de formation initiale ou en alternance

Année d'inscription : 2013/2014

Nombre de diplômés : 20	Nombre de répondants : 13	Taux de réponse : 65%
-------------------------	---------------------------	-----------------------

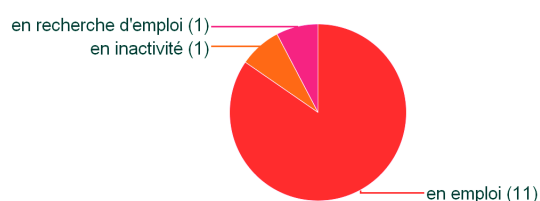
#### Les poursuites d'études

Répondants en formation initiale ou alternance : 13

Aucun diplômé n'a poursuivi d'études après l'obtention du Master.

#### Situation au 1er décembre 2016

Répondants en formation initiale ou alternance : 13



#### Accès au premier emploi

Répondants en formation initiale ou alternance n'ayant pas poursuivi d'études depuis le master : 13

##### Durée de recherche du premier emploi :

Moins d'un mois	Entre 1 et 3 mois	Entre 4 et 6 mois
8	4	1

##### Modes d'accès :

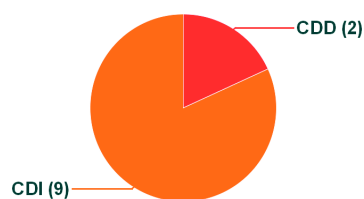
Stage ou contrat d'alternance	5
Annonces sur sites d'emploi, dépôt de CV	3
Autre (Pôle emploi, mission locale, ...)	1
Relations, réseaux	1
Réussite à un concours	1

Non-réponses : 2

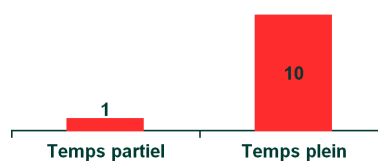
#### Description de l'emploi occupé au 1er décembre 2016

Répondants en formation initiale ou alternance n'ayant pas poursuivi d'études depuis le master et en emploi en décembre 2016 : 11

##### Type de contrat :



##### Temps de travail :





**Qualification :**

Cadres	7
Professions intermédiaires	4

**Employeur :**

Fonction publique	5
Association, organisme à but non lucratif	4
Entreprise privée	2

**Revenu net mensuel :****Diplômés à temps plein en France : 10**

Moins de 1 400 €	1
Entre 1 400 € et 1 700 €	1
Entre 1 700 € et 2 000 €	3
Entre 2 000 € et 2 400 €	3

Non-réponses : 2

**Lieu de travail :**

Auvergne-Rhône-Alpes	8
Ile de France	2
Autres régions	1

**Secteur d'activité :**

Administration publique (hors enseignement)	6
Activités spécialisées, scientifiques et techniques	1
Autres activités de services	1
Commerce, transports, hébergement et restauration	1
Industries (manufacturières, extractives et autres)	1
Santé humaine et action sociale	1

**Répertoire des emplois occupés en décembre 2016***Répondants en formation initiale ou alternance n'ayant pas poursuivi d'études depuis le master et en emploi en décembre 2016 : 11*

intitulé	Effectifs
Animateur commercial	1
Chargé de développement économique	1
Chargé de mission développement durable	1
Chargé de mission marketing	1
Chargé de mission politique	1
Chargé de mission Système d'information	1
Chargé de projet - Développement économique	1
Chargé d'études	1
Consultant	1
Coordinateur développement durable	1
Développeur commerce	1

# LE DEVENIR DES DIPLÔMÉS DE MASTER 30 MOIS APRÈS

## INGENIERIE ECONOMIQUE

### INTELLIGENCE ECONOMIQUE ET GESTION DE L'INNOVATION

#### Master Professionnel

#### Diplômés de formation initiale ou en alternance

Année d'inscription : 2013/2014

Nombre de diplômés : 21	Nombre de répondants : 13	Taux de réponse : 62%
-------------------------	---------------------------	-----------------------

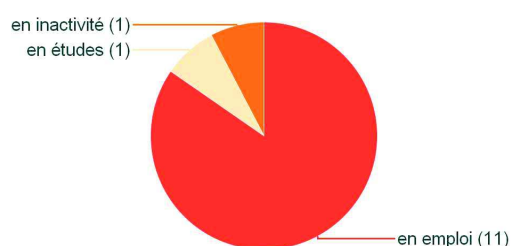
#### Les poursuites d'études

Répondants en formation initiale ou alternance : 13

3 diplômés ont poursuivi ou repris des études au cours des 30 mois qui ont suivi l'obtention du Master.

#### Situation au 1er décembre 2016

Répondants en formation initiale ou alternance : 13



#### Accès au premier emploi

Répondants en formation initiale ou alternance n'ayant pas poursuivi d'études depuis le master : 10

#### Durée de recherche du premier emploi :

Moins d'un mois	Entre 1 et 3 mois	Entre 4 et 6 mois	Plus de 6 mois
5	3	1	1

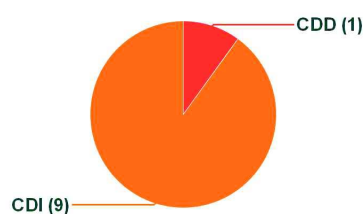
#### Modes d'accès :

Stage ou contrat d'alternance	6
Annonces sur sites d'emploi, dépôt de CV	3
Réussite à un concours	1


#### Description de l'emploi occupé au 1er décembre 2016

Répondants en formation initiale ou alternance n'ayant pas poursuivi d'études depuis le master et en emploi en décembre 2016 : 10

#### Type de contrat :



#### Temps de travail :



**Qualification :**

Cadres	9
Professions intermédiaires	1

**Employeur :**

Entreprise privée	9
Fonction publique	1

**Revenu net mensuel :****Diplômés à temps plein en France : 9**

Entre 1 700 € et 2 000 €	2
Entre 2 000 € et 2 400 €	4
2 400 € et plus	3

**Lieu de travail :**

Auvergne-Rhône-Alpes	6
Ile de France	3
Etranger	1

**Secteur d'activité :**

Autres activités de services	3
Information et communication	2
Activités de services administratifs et de soutien	1
Administration publique (hors enseignement)	1
Agriculture, sylviculture et pêche	1
Industries (manufacturières, extractives et autres)	1
Santé humaine et action sociale	1

**Répertoire des emplois occupés en décembre 2016**

Répondants en formation initiale ou alternance n'ayant pas poursuivi d'études depuis le master et en emploi en décembre 2016 : 10

intitulé	Effectifs
Consultant	1
Consultant en stratégie de l'innovation	1
Consultant en système d'information	2
Coordinateur de la stratégie de prix	1
Documentaliste Propriété Industrielle	1
Ingénieur d'affaires	1
Ingénieur développement Logiciel	1
Ingénieur en technologie de l'information	1
Officier de l'armée de l'air	1

## LE DEVENIR DES DIPLÔMÉS DE MASTER 30 MOIS APRÈS

### MANAGEMENT MANAGEMENT DE PROJET

#### Master Professionnel

#### Diplômés de formation initiale ou en alternance

Année d'inscription : 2013/2014

Nombre de diplômés : 51	Nombre de répondants : 39	Taux de réponse : 76%
-------------------------	---------------------------	-----------------------

#### Les poursuites d'études

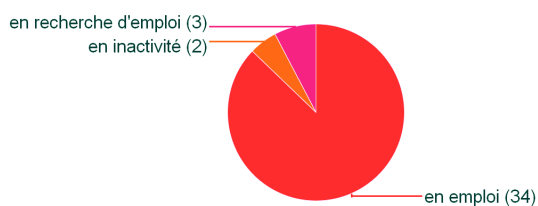
Répondants en formation initiale ou alternance : 39

2 diplômés ont poursuivi ou repris des études au cours des 30 mois qui ont suivi l'obtention du Master : dont 1 en Doctorat.

Intitulé des poursuites d'études en 2014/2015	Effectifs
Doctorat marketing	1
Mastère Global Supply Chain Managment	1

#### Situation au 1er décembre 2016

Répondants en formation initiale ou alternance : 39



#### Accès au premier emploi

Répondants en formation initiale ou alternance n'ayant pas poursuivi d'études depuis le master : 37

##### Durée de recherche du premier emploi :

Moins d'un mois	Entre 1 et 3 mois	Entre 4 et 6 mois	Plus de 6 mois
26	5	4	2

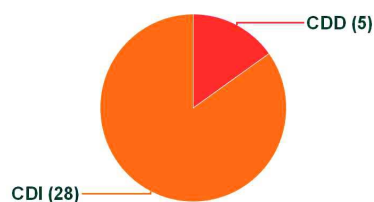
##### Modes d'accès :

Stage ou contrat d'alternance	17
Annonces sur sites d'emploi, dépôt de CV	7
Relations, réseaux	6
Candidature spontanée	3
Autre (Pôle emploi, mission locale, ...)	2
Intérim	1
Réussite à un concours	1

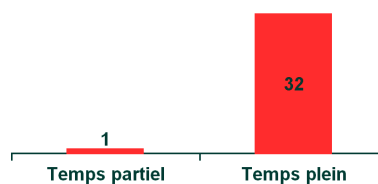
## Description de l'emploi occupé au 1er décembre 2016

Répondants en formation initiale ou alternance n'ayant pas poursuivi d'études depuis le master et en emploi en décembre 2016 : 33

### Type de contrat :



### Temps de travail :



### Qualification :

Cadres	13
Professions intermédiaires	19
Employés	1

### Employeur :

Entreprise privée	28
Fonction publique	3
Entreprise publique	2

### Revenu net mensuel :

#### Diplômés à temps plein en France : 32

Moins de 1 400 €	3
Entre 1 400 € et 1 700 €	5
Entre 1 700 € et 2 000 €	8
Entre 2 000 € et 2 400 €	3
2 400 € et plus	6

Non-réponses : 7

### Lieu de travail :

Auvergne-Rhône-Alpes	28
Ile de France	3
Autres régions	2

### Secteur d'activité :

Commerce, transports, hébergement et restauration	10
Industries (manufacturières, extractives et autres)	7
Autres activités de services	6
Activités financières et d'assurance	3
Administration publique (hors enseignement)	2
Santé humaine et action sociale	2
Agriculture, sylviculture et pêche	1
Enseignement	1
Information et communication	1

## Répertoire des emplois occupés en décembre 2016

Répondants en formation initiale ou alternance n'ayant pas poursuivi d'études depuis le master et en emploi en décembre 2016 : 33

Intitulé d'emploi	Effectifs
Adjoint aux ressources humaines	1
Administrateur des ventes	1
Assistant de direction ressources humaines	1
Attaché de clientèle	1
Banquier	1
Cadre commercial	1
Category manager	1
Chargé de communication	1
Chargé de projets événementiels	1
Chargé de relations commerciales	1
Chef de produits	1
Chef de projet informatique	1
Chef de réseaux marketing	1

Commercial	2
Conseiller en assurance	1
Contrôleur de gestion	3
Formateur	1
Gestionnaire d'agence d'emploi	1
Gestionnaire des ressources humaines	1
Manager automobile	1
Responsable administratif	1
Responsable commercial	1
Responsable de rayon	1
Responsable des ressources humaines	1
Responsable entrepôt	1
Responsable relations et satisfaction clients	1
Responsable visuel merchandising	1
Secrétaire administratif et commercial	1
Secrétaire de mairie	1
Technicien supérieur hospitalier	1

## LE DEVENIR DES DIPLÔMÉS DE MASTER 30 MOIS APRÈS

### MANAGEMENT

#### MANAGEMENT DES ORGANISATIONS DE SANTE

##### Master Professionnel

##### Diplômés de formation initiale ou en alternance

Année d'inscription : 2013/2014

Nombre de diplômés : 10	Nombre de répondants : 10	Taux de réponse : 100%
-------------------------	---------------------------	------------------------

##### Les poursuites d'études

Répondants en formation initiale ou alternance : 10

1 diplômé a poursuivi ou repris des études au cours des 30 mois qui ont suivi l'obtention du Master.

##### Intitulé des poursuites d'études en 2014/2015

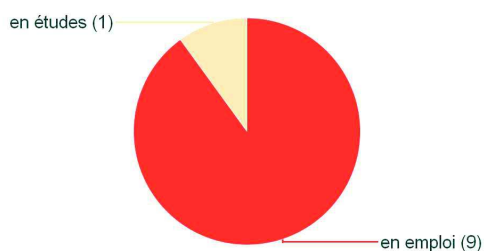
##### Effectifs

Ecole des hautes études en santé publique

1

##### Situation au 1er décembre 2016

Répondants en formation initiale ou alternance : 10



##### Accès au premier emploi

Répondants en formation initiale ou alternance n'ayant pas poursuivi d'études depuis le master : 9

##### Durée de recherche du premier emploi :

Moins d'un mois	Entre 1 et 3 mois	Entre 4 et 6 mois	Plus de 6 mois
3	4	1	1

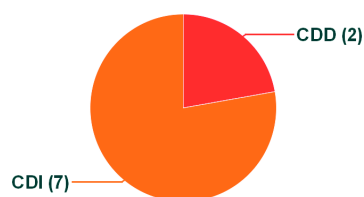
##### Modes d'accès :

Annonces sur sites d'emploi, dépôt de CV	4
Relations, réseaux	3
Stage ou contrat d'alternance	2

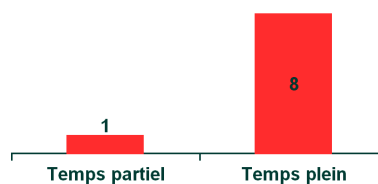
## Description de l'emploi occupé au 1er décembre 2016

Répondants en formation initiale ou alternance n'ayant pas poursuivi d'études depuis le master et en emploi en décembre 2016 : 9

### Type de contrat :



### Temps de travail :



### Qualification :

Cadres	6
Professions intermédiaires	3

### Employeur :

Entreprise privée	4
Association, organisme à but non lucratif	3
Entreprise publique	1
Fonction publique	1

### Revenu net mensuel :

#### Diplômés à temps plein en France : 8

Entre 1 400 € et 1 700 €	3
Entre 1 700 € et 2 000 €	2
Entre 2 000 € et 2 400 €	2

Non-réponses : 1

### Lieu de travail :

Auvergne-Rhône-Alpes	9
----------------------	---

### Secteur d'activité :

Santé humaine et action sociale	6
Activités spécialisées, scientifiques et techniques	1
Administration publique (hors enseignement)	1

Non-réponses : 1

## Répertoire des emplois occupés en décembre 2016

Répondants en formation initiale ou alternance n'ayant pas poursuivi d'études depuis le master et en emploi en décembre 2016 : 9

Intitulé d'emploi	Effectifs
Adjoint de direction	1
Assistant de projets - Gérontologie	2
Cadre de santé - Management d'équipe	1
Chargé de communication	1
Chargée de mission - Radiologie	1
Consultant en système d'information	1
Référent qualité	1
Responsable qualité	1



## LE DEVENIR DES DIPLÔMÉS DE MASTER 30 MOIS APRÈS

### MANAGEMENT

### MANAGEMENT INTERNATIONAL

#### Master Professionnel

#### Diplômés de formation initiale ou en alternance

Année d'inscription : 2013/2014

Nombre de diplômés : 33	Nombre de répondants : 24	Taux de réponse : 73%
-------------------------	---------------------------	-----------------------

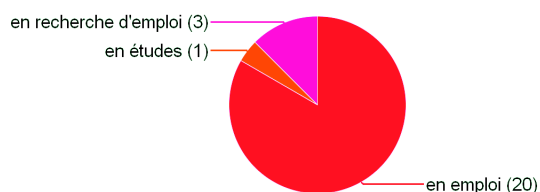
#### Les poursuites d'études

Répondants en formation initiale ou alternance : 24

3 diplômés ont poursuivi ou repris des études au cours des 30 mois qui ont suivi l'obtention du Master.

#### Situation au 1er décembre 2016

Répondants en formation initiale ou alternance : 24



#### Accès au premier emploi

Répondants en formation initiale ou alternance n'ayant pas poursuivi d'études depuis le master : 21

##### Durée de recherche du premier emploi :

Moins d'un mois	Entre 1 et 3 mois	Entre 4 et 6 mois	Plus de 6 mois
7	5	7	1

Non-réponses : 1

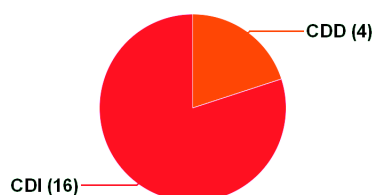
##### Modes d'accès :

Annonces sur sites d'emploi, dépôt de CV	6
Stage ou contrat d'alternance	5
Autre (Pôle emploi, mission locale, ...)	4
Intérim	4
Candidature spontanée	1
Création d'entreprise	1


#### Description de l'emploi occupé au 1er décembre 2016

Répondants en formation initiale ou alternance n'ayant pas poursuivi d'études depuis le master et en emploi en décembre 2016 : 20

##### Type de contrat :



##### Temps de travail :



**Qualification :**

Cadres	7
Professions intermédiaires	12
Employés	1

**Employeur :**

Entreprise privée	19
Association, organisme à but non lucratif	1

**Revenu net mensuel :****Diplômés à temps plein en France : 15**

Moins de 1 400 €	1
Entre 1 400 € et 1 700 €	3
Entre 1 700 € et 2 000 €	5
Entre 2 000 € et 2 400 €	3
2 400 € et plus	2

Non-réponses : 1

**Lieu de travail :**

Auvergne-Rhône-Alpes	9
Etranger	4
Autres régions	3
Ile de France	3

Non-réponses : 1

**Secteur d'activité :**

Commerce, transports, hébergement et restauration	6
Industries (manufacturières, extractives et autres)	5
Autres activités de services	4
Activités de services administratifs et de soutien	1
Activités spécialisées, scientifiques et techniques	1
Construction	1
Information et communication	1

Non-réponses : 1

**Répertoire des emplois occupés en décembre 2016***Répondants en formation initiale ou alternance n'ayant pas poursuivi d'études depuis le master et en emploi en décembre 2016 : 20*

intitulé	Effectifs
Acheteur industriel	1
Animateur périscolaire	1
Assistant commercial	1
Assistant logistique	1
Chargé de communication	1
Commercial	1
Consultant en recrutement	1
Consultant SAP	1
Coordinateur marketing International	1
Customer care advisor	1
Customer service aérien	1
Gestionnaire de collection	1
Gestionnaire E-commerce	1
Gestionnaire produits / achats	1
Ingénieur d'affaires	2
Manager	1
Process specialist	1
Responsable magasin	1
Téléopérateur	1

## LE DEVENIR DES DIPLÔMÉS DE MASTER 30 MOIS APRÈS

### INFORMATION ET COMMUNICATION

### INFORMATION, COMMUNICATION ET NUMERIQUE

#### Master Mixte (R&P)

#### Diplômés de formation initiale ou en alternance

Année d'inscription : 2013/2014

Nombre de diplômés : 12	Nombre de répondants : 10	Taux de réponse : 83%
-------------------------	---------------------------	-----------------------

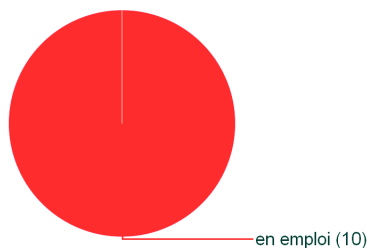
#### Les poursuites d'études

Répondants en formation initiale ou alternance : 10

Aucun diplômé n'a poursuivi d'études après l'obtention du Master.

#### Situation au 1er décembre 2016

Répondants en formation initiale ou alternance : 10



#### Accès au premier emploi

Répondants en formation initiale ou alternance n'ayant pas poursuivi d'études depuis le master : 10

#### Durée de recherche du premier emploi :

Moins d'un mois	Entre 1 et 3 mois	Entre 4 et 6 mois	Plus de 6 mois
1	3	3	3

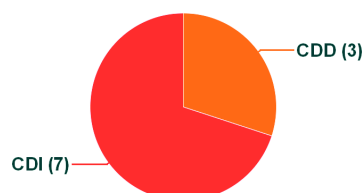
#### Modes d'accès :

Annonces sur sites d'emploi, dépôt de CV	4
Candidature spontanée	4
Création d'entreprise	1
Relations, réseaux	1

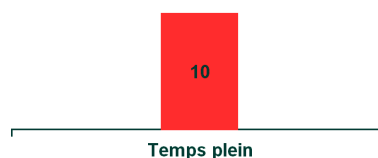
#### Description de l'emploi occupé au 1er décembre 2016

Répondants en formation initiale ou alternance n'ayant pas poursuivi d'études depuis le master et en emploi en décembre 2016 : 10

#### Type de contrat :



#### Temps de travail :



**Qualification :**

Cadres	4
Professions intermédiaires	6

**Revenu net mensuel :****Diplômés à temps plein en France : 10**

Moins de 1 400 €	2
Entre 1 400 € et 1 700 €	3
Entre 1 700 € et 2 000 €	2
Entre 2 000 € et 2 400 €	1

Non-réponses : 2

**Lieu de travail :**

Auvergne-Rhône-Alpes	8
Autres régions	2

**Employeur :**

Entreprise privée	5
Fonction publique	3
Association, organisme à but non lucratif	1
Professions libérales	1

**Secteur d'activité :**

Information et communication	3
Administration publique (hors enseignement)	2
Enseignement	2
Activités financières et d'assurance	1
Autres activités de services	1
Commerce, transports, hébergement et restauration	1

**Répertoire des emplois occupés en décembre 2016***Répondants en formation initiale ou alternance n'ayant pas poursuivi d'études depuis le master et en emploi en décembre 2016 : 10*

intitulé	Effectifs
Assistant communication graphiste	1
Assistant de gestion	1
Autoentrepreneur - Communication	1
Chargé de communication	1
Chef de projet numérique	1
Community manager et attaché de presse	1
Conseiller de clientèle	1
Professeur de français	1
Web designer intégrateur	1
Web rédacteur community manager	1

## LE DEVENIR DES DIPLÔMÉS DE MASTER 30 MOIS APRÈS

### INFORMATION ET COMMUNICATION STRATEGIE DE COMMUNICATION GLOBALE

#### Master Professionnel

#### Diplômés de formation initiale ou en alternance

Année d'inscription : 2013/2014

Nombre de diplômés : 14	Nombre de répondants : 12	Taux de réponse : 86%
-------------------------	---------------------------	-----------------------

#### Les poursuites d'études

Répondants en formation initiale ou alternance : 12

1 diplômé a poursuivi ou repris des études au cours des 30 mois qui ont suivi l'obtention du Master.

#### Intitulé des poursuites d'études en 2014/2015

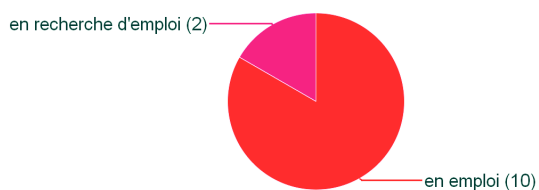
Effectifs

Master 2 Ingénierie de la Création Multimédia et Direction Artistique des Projets.

1

#### Situation au 1er décembre 2016

Répondants en formation initiale ou alternance : 12



#### Accès au premier emploi

Répondants en formation initiale ou alternance n'ayant pas poursuivi d'études depuis le master : 11

#### Durée de recherche du premier emploi :

Moins d'un mois	Entre 1 et 3 mois	Entre 4 et 6 mois	Plus de 6 mois
3	3	3	2

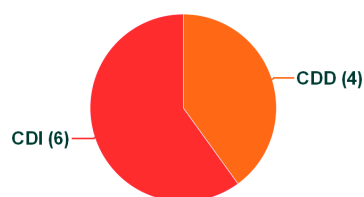
#### Modes d'accès :

Annonces sur sites d'emploi, dépôt de CV	3
Candidature spontanée	2
Relations, réseaux	2
Stage ou contrat d'alternance	2
Autre (Pôle emploi, mission locale, ...)	1
Intérim	1

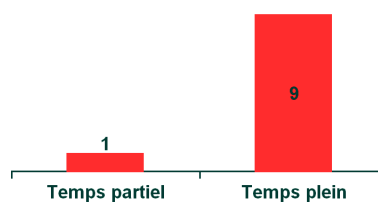
## Description de l'emploi occupé au 1er décembre 2016

Répondants en formation initiale ou alternance n'ayant pas poursuivi d'études depuis le master et en emploi en décembre 2016 : 10

### Type de contrat :



### Temps de travail :



### Qualification :

Cadres	2
Professions intermédiaires	5
Employés	3

### Employeur :

Entreprise privée	8
Entreprise publique	1
Fonction publique	1

### Revenu net mensuel :

#### Diplômés à temps plein en France : 7

Moins de 1 400 €	3
Entre 1 400 € et 1 700 €	3
Entre 1 700 € et 2 000 €	1

### Secteur d'activité :

Arts, spectacles et activités récréatives	2
Information et communication	2
Activités financières et d'assurance	1
Administration publique (hors enseignement)	1
Agriculture, sylviculture et pêche	1
Autres activités de services	1
Commerce, transports, hébergement et restauration	1
Industries (manufacturières, extractives et autres)	1

### Lieu de travail :

Auvergne-Rhône-Alpes	6
Autres régions	2
Etranger	2

## Répertoire des emplois occupés en décembre 2016

Répondants en formation initiale ou alternance n'ayant pas poursuivi d'études depuis le master et en emploi en décembre 2016 : 10

Intitulé d'emploi	Effectifs
Animateur culturel	1
Assistant commercial	1
Assistant communication	1
Chargé de communication	2
Chargé de mission communication	1
Chargé de production	1
Conseiller commercial	1
Consultant communication	1
Responsable communication et marketing	1

## LE DEVENIR DES DIPLÔMÉS DE MASTER 30 MOIS APRÈS

### SCIENCE POLITIQUE

#### ALTERVILLES

#### Master Mixte (R&P)

#### Diplômés de formation initiale ou en alternance

Année d'inscription : 2013/2014

Nombre de diplômés : 15	Nombre de répondants : 9	Taux de réponse : 60%
-------------------------	--------------------------	-----------------------

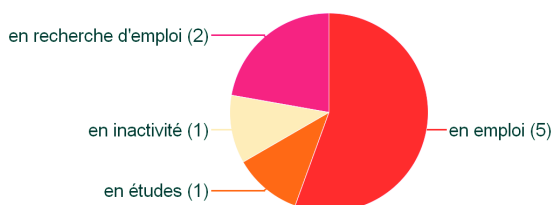
#### Les poursuites d'études

Répondants en formation initiale ou alternance : 9

1 diplômé a poursuivi ou repris des études au cours des 30 mois qui ont suivi l'obtention du Master.

#### Situation au 1er décembre 2016

Répondants en formation initiale ou alternance : 9



#### Accès au premier emploi

Répondants en formation initiale ou alternance n'ayant pas poursuivi d'études depuis le master : 8

#### Durée de recherche du premier emploi :

Moins d'un mois	Entre 1 et 3 mois	Entre 4 et 6 mois	Plus de 6 mois
1	2	1	3

Non-réponses : 1

#### Modes d'accès :

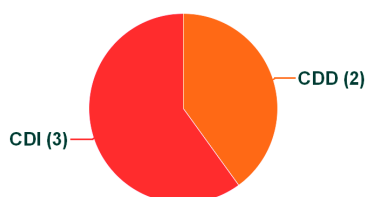
Annonces sur sites d'emploi, dépôt de CV	3
Candidature spontanée	2
Création d'entreprise	1
Relations, réseaux	1

Non-réponses : 1

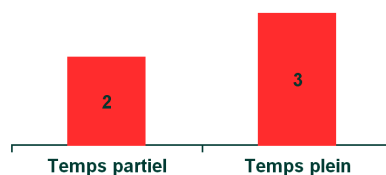
#### Description de l'emploi occupé au 1er décembre 2016

Répondants en formation initiale ou alternance n'ayant pas poursuivi d'études depuis le master et en emploi en décembre 2016 : 5

#### Type de contrat :



#### Temps de travail :



**Qualification :**

Cadres	4
Professions intermédiaires	1

**Revenu net mensuel :****Diplômés à temps plein en France : 3**

Moins de 1 400 €	1
Entre 1 700 € et 2 000 €	2

**Lieu de travail :**

Auvergne-Rhône-Alpes	3
Etranger	1
Ile de France	1

**Employeur :**

Entreprise privée	2
Association, organisme à but non lucratif	1
Fonction publique	1
Professions libérales	1

**Secteur d'activité :**

Construction	2
Administration publique (hors enseignement)	1
Autres activités de services	1
Santé humaine et action sociale	1

**Répertoire des emplois occupés en décembre 2016**

Répondants en formation initiale ou alternance n'ayant pas poursuivi d'études depuis le master et en emploi en décembre 2016 : 5

Intitulé	Effectifs
Animateur périscolaire	1
Architecte	1
Chargé de mission événementielle	1
Consultant maîtrise d'ouvrage	1
Dessinateur	1



## LE DEVENIR DES DIPLÔMÉS DE MASTER 30 MOIS APRÈS

### SOCIO ANTHROPOLOGIE

### ESPACE PUBLIC:DESIGN ARCHITECTURE PRATIQUES

#### Master Professionnel

#### Diplômés de formation initiale ou en alternance

Année d'inscription : 2013/2014

Nombre de diplômés : 13	Nombre de répondants : 10	Taux de réponse : 77%
-------------------------	---------------------------	-----------------------

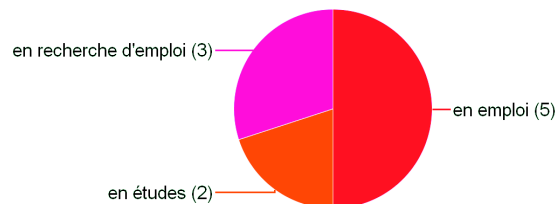
#### Les poursuites d'études

Répondants en formation initiale ou alternance : 10

3 diplômés ont poursuivi ou repris des études au cours des 30 mois qui ont suivi l'obtention du Master.

#### Situation au 1er décembre 2016

Répondants en formation initiale ou alternance : 10



Parmi les étudiants répondants n'ayant pas poursuivi d'études après leur Master, seuls 4 sont en emploi. L'effectif n'est donc pas suffisant pour renseigner les indicateurs concernant leur insertion professionnelle.

#### Répertoire des emplois occupés en décembre 2016

Répondants en formation initiale ou alternance n'ayant pas poursuivi d'études depuis le master et en emploi en décembre 2016 : 4

Intitulé d'emploi	Effectifs
Architecte	1
Assistant administratif- régisseur	1
Assistant d'éducation	1
Chargé de mission	1

## LE DEVENIR DES DIPLÔMÉS DE MASTER 30 MOIS APRÈS

### SOCIO ANTHROPOLOGIE POLITIQUES SOCIALES ET DEVELOPPEMENT TERRITORIAL

#### Master Mixte (R&P)

#### Diplômés de formation initiale ou en alternance

Année d'inscription : 2013/2014

Nombre de diplômés : 5	Nombre de répondants : 5	Taux de réponse : 100%
------------------------	--------------------------	------------------------

#### Les poursuites d'études

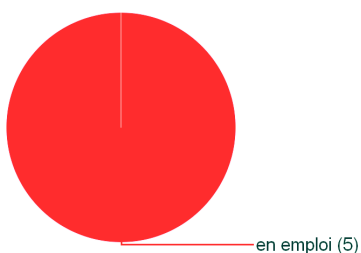
Répondants en formation initiale ou alternance : 5

1 diplômé a poursuivi ou repris des études au cours des 30 mois qui ont suivi l'obtention du Master : dont 1 en Doctorat.

Intitulé des poursuites d'études en 2014/2015	Effectifs
Thèse de médecine générale	1

#### Situation au 1er décembre 2016

Répondants en formation initiale ou alternance : 5



Parmi les étudiants répondants n'ayant pas poursuivi d'études après leur Master, seuls 4 sont en emploi. L'effectif n'est donc pas suffisant pour renseigner les indicateurs concernant leur insertion professionnelle.

#### Répertoire des emplois occupés en décembre 2016

Répondants en formation initiale ou alternance n'ayant pas poursuivi d'études depuis le master et en emploi en décembre 2016 : 4

Intitulé d'emploi	Effectifs
Conseiller insertion professionnelle	1
Coordinateur culturel	1
Informateur jeunesse	1
Responsable	1

# LE DEVENIR DES DIPLÔMÉS DE MASTER 30 MOIS APRÈS

## SYSTEMES, TERRITOIRES, ENVIRONNEMENTS, PATRIMOINES

### PATRIMOINES, PAYSAGES CULTURELS, MEMOIRE - RECHERCHE ET METIERS

#### Master Mixte (R&P)

#### Diplômés de formation initiale ou en alternance

Année d'inscription : 2013/2014

Nombre de diplômés : 15	Nombre de répondants : 13	Taux de réponse : 87%
-------------------------	---------------------------	-----------------------

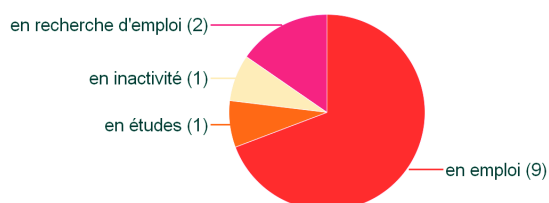
#### Les poursuites d'études

Répondants en formation initiale ou alternance : 13

2 diplômés ont poursuivi ou repris des études au cours des 30 mois qui ont suivi l'obtention du Master.

#### Situation au 1er décembre 2016

Répondants en formation initiale ou alternance : 13



#### Accès au premier emploi

Répondants en formation initiale ou alternance n'ayant pas poursuivi d'études depuis le master : 11

#### Durée de recherche du premier emploi :

Entre 1 et 3 mois	Entre 4 et 6 mois	Plus de 6 mois
2	3	4

Non-réponses : 2

#### Modes d'accès :

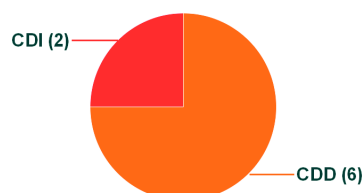
Candidature spontanée	5
Annonces sur sites d'emploi, dépôt de CV	2
Relations, réseaux	2
Autre (Pôle emploi, mission locale, ...)	1

Non-réponses : 1

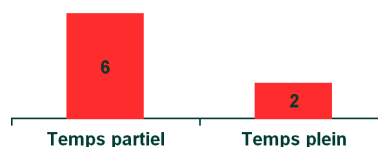
#### Description de l'emploi occupé au 1er décembre 2016

Répondants en formation initiale ou alternance n'ayant pas poursuivi d'études depuis le master et en emploi en décembre 2016 : 8

#### Type de contrat :



#### Temps de travail :



**Qualification :**

Cadres	3
Professions intermédiaires	1
Employés	4

**Employeur :**

Fonction publique	5
Association, organisme à but non lucratif	1
Entreprise privée	1
Professions libérales	1

**Revenu net mensuel :****Diplômés à temps plein en France : 2**

Moins de 1 400 €	1
Entre 2 000 € et 2 400 €	1

**Lieu de travail :**

Auvergne-Rhône-Alpes	7
Ile de France	1

**Secteur d'activité :**

Administration publique (hors enseignement)	3
Enseignement	2
Arts, spectacles et activités récréatives	1
Autres activités de services	1
Commerce, transports, hébergement et restauration	1

**Répertoire des emplois occupés en décembre 2016**

Répondants en formation initiale ou alternance n'ayant pas poursuivi d'études depuis le master et en emploi en décembre 2016 : 8

intitulé	Effectifs
Agent d'accueil et guide	1
Agent de prévention médiation	1
Animateur culturel	1
Chargé de projet	1
Conseiller principal d'éducation	1
Employé de vente polyvalent	1
Galériste	1
Médiateur culturel	1

## LE DEVENIR DES DIPLÔMÉS DE MASTER 30 MOIS APRÈS

### SYSTEMES, TERRITOIRES, ENVIRONNEMENTS, PATRIMOINES SYSTEMES D'INFORMATION GEOGRAPHIQUE

#### Master Mixte (R&P)

#### Diplômés de formation initiale ou en alternance

**Année d'inscription : 2013/2014**

Nombre de diplômés : 10	Nombre de répondants : 9	Taux de réponse : 90%
-------------------------	--------------------------	-----------------------

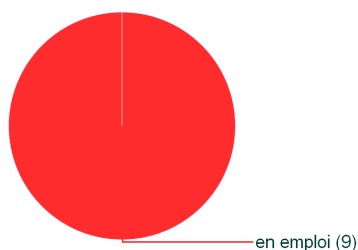
#### Les poursuites d'études

*Répondants en formation initiale ou alternance : 9*

3 diplômés ont poursuivi ou repris des études au cours des 30 mois qui ont suivi l'obtention du Master.

#### Situation au 1er décembre 2016

*Répondants en formation initiale ou alternance : 9*



#### Accès au premier emploi

*Répondants en formation initiale ou alternance n'ayant pas poursuivi d'études depuis le master : 6*

#### Durée de recherche du premier emploi :

Moins d'un mois	Entre 1 et 3 mois	Entre 4 et 6 mois
2	2	2

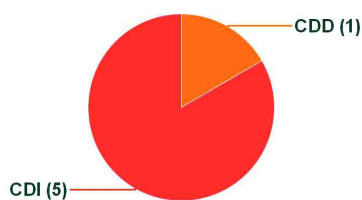
#### Modes d'accès :

Annonces sur sites d'emploi, dépôt de CV	3
Intérim	1
Relations, réseaux	1
Stage ou contrat d'alternance	1

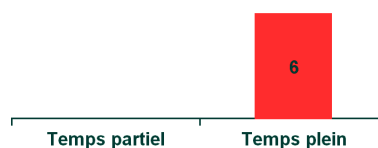
#### Description de l'emploi occupé au 1er décembre 2016

*Répondants en formation initiale ou alternance n'ayant pas poursuivi d'études depuis le master et en emploi en décembre 2016 : 6*

#### Type de contrat :



#### Temps de travail :



**Qualification :**

Cadres	5
Professions intermédiaires	1

**Employeur :**

Entreprise privée	4
Fonction publique	2

**Revenu net mensuel :****Diplômés à temps plein en France : 6**

Entre 1 400 € et 1 700 €	1
Entre 1 700 € et 2 000 €	1
Entre 2 000 € et 2 400 €	3
2 400 € et plus	1

**Secteur d'activité :**

Activités spécialisées, scientifiques et techniques	2
Administration publique (hors enseignement)	2
Commerce, transports, hébergement et restauration	1
Construction	1

**Lieu de travail :**

Auvergne-Rhône-Alpes	5
Autres régions	1

**Répertoire des emplois occupés en décembre 2016**

Répondants en formation initiale ou alternance n'ayant pas poursuivi d'études depuis le master et en emploi en décembre 2016 : 6

intitulé	Effectifs
Chargé de mission SIG	1
Géomaticien	1
Ingénieur - Bureau d'études	1
Ingénieur géomatique	1
Responsable SIG routier	1
Technicien support	1

## LE DEVENIR DES DIPLÔMÉS DE MASTER 30 MOIS APRÈS

### ECOLOGIE ET ETHOLOGIE ECOLOGIE ET ETHOLOGIE

#### Master Mixte (R&P)

#### Diplômés de formation initiale ou en alternance

Année d'inscription : 2013/2014

Nombre de diplômés : 19	Nombre de répondants : 17	Taux de réponse : 89%
-------------------------	---------------------------	-----------------------

#### Les poursuites d'études

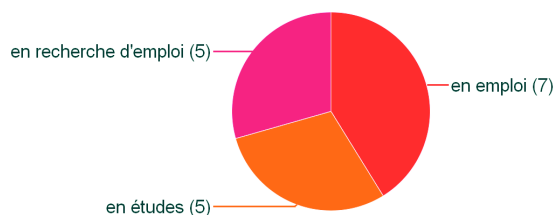
Répondants en formation initiale ou alternance : 17

9 diplômés ont poursuivi ou repris des études au cours des 30 mois qui ont suivi l'obtention du Master : dont 3 en Doctorat.

Intitulé des poursuites d'études en 2014/2015	Effectifs
BTS Gestion et protection de la nature	1
Doctorat Biologie	2
Doctorat Sciences de la vie	1
Master of cognitive sciences	1

#### Situation au 1er décembre 2016

Répondants en formation initiale ou alternance : 17



Parmi les étudiants répondants n'ayant pas poursuivi d'études après leur Master, seuls 4 sont en emploi. L'effectif n'est donc pas suffisant pour renseigner les indicateurs concernant leur insertion professionnelle.

#### Répertoire des emplois occupés en décembre 2016

Répondants en formation initiale ou alternance n'ayant pas poursuivi d'études depuis le master et en emploi en décembre 2016 : 4

Intitulé d'emploi	Effectifs
Animateur territorial	1
Chargé de mission communication	1
Chargé d'études - Nature et biodiversité	1
Gestionnaire cartographie des territoires de chasse	1

## LE DEVENIR DES DIPLÔMÉS DE MASTER 30 MOIS APRÈS

GENIE INDUSTRIEL

GENIE INDUSTRIEL

### Master Mixte (R&P)

#### Diplômés de formation initiale ou en alternance

Année d'inscription : 2013/2014

Nombre de diplômés : 18	Nombre de répondants : 15	Taux de réponse : 83%
-------------------------	---------------------------	-----------------------

### Les poursuites d'études

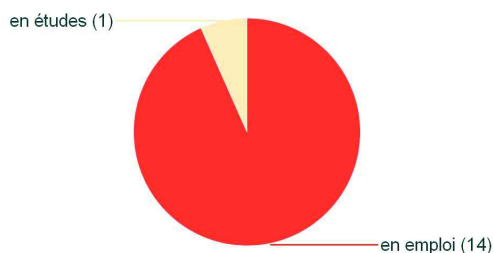
Répondants en formation initiale ou alternance : 15

6 diplômés ont poursuivi ou repris des études au cours des 30 mois qui ont suivi l'obtention du Master : dont 1 en Doctorat.

Intitulé des poursuites d'études en 2014/2015	Effectifs
Doctorat Génie industriel	1
Master 2 Gestion de production	1
Master 2 Innovation technologique et gestion industrielle	1
Mastère spécialisé en Lean management	1

### Situation au 1er décembre 2016

Répondants en formation initiale ou alternance : 15



### Accès au premier emploi

Répondants en formation initiale ou alternance n'ayant pas poursuivi d'études depuis le master : 9

#### Durée de recherche du premier emploi :

Moins d'un mois	Entre 4 et 6 mois	Plus de 6 mois
3	4	1

Non-réponses : 1

#### Modes d'accès :

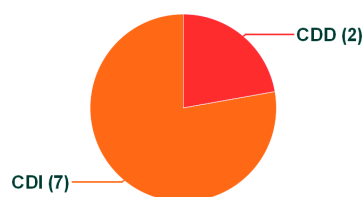
Stage ou contrat d'alternance	3
Annonces sur sites d'emploi, dépôt de CV	2
Candidature spontanée	2
Création d'entreprise	1
Intérim	1



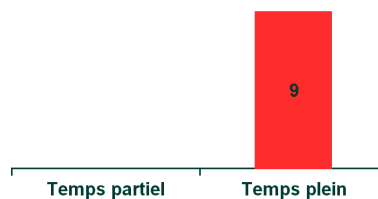
## Description de l'emploi occupé au 1er décembre 2016

Répondants en formation initiale ou alternance n'ayant pas poursuivi d'études depuis le master et en emploi en décembre 2016 : 9

### Type de contrat :



### Temps de travail :



### Qualification :

Cadres	5
Professions intermédiaires	4

### Employeur :

Entreprise privée	8
Professions libérales	1

### Revenu net mensuel :

#### Diplômés à temps plein en France : 8

Entre 1 400 € et 1 700 €	3
Entre 2 000 € et 2 400 €	3
2 400 € et plus	1

Non-réponses : 1

### Secteur d'activité :

Autres activités de services	3
Industries (manufacturières, extractives et autres)	3
Information et communication	1
Santé humaine et action sociale	1

Non-réponses : 1

### Lieu de travail :

Auvergne-Rhône-Alpes	5
Ile de France	3

Non-réponses : 1

## Répertoire des emplois occupés en décembre 2016

Répondants en formation initiale ou alternance n'ayant pas poursuivi d'études depuis le master et en emploi en décembre 2016 : 9

Intitulé d'emploi	Effectifs
Animateur démarche Lean	1
Gérant d'entreprise	1
Ingénieur d'études et développement	1
Responsable amélioration continue	1
Responsable qualité	1
Responsable unité de production	1
Technicien contrôle et essais	1
Technicien laboratoire	1
Technicien support SAV	1

## LE DEVENIR DES DIPLÔMÉS DE MASTER 30 MOIS APRÈS

### INFORMATIQUE WEB INTELLIGENCE

#### Master Mixte (R&P)

#### Diplômés de formation initiale ou en alternance

Année d'inscription : 2013/2014

Nombre de diplômés : 21	Nombre de répondants : 14	Taux de réponse : 67%
-------------------------	---------------------------	-----------------------

#### Les poursuites d'études

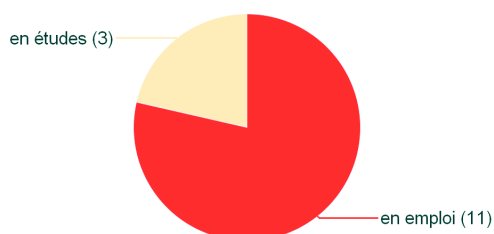
Répondants en formation initiale ou alternance : 14

4 diplômés ont poursuivi ou repris des études au cours des 30 mois qui ont suivi l'obtention du Master : dont 2 en Doctorat.

Intitulé des poursuites d'études en 2014/2015	Effectifs
Doctorat	1
Doctorat Optimisation de la sûreté des systèmes	1

#### Situation au 1er décembre 2016

Répondants en formation initiale ou alternance : 14



#### Accès au premier emploi

Répondants en formation initiale ou alternance n'ayant pas poursuivi d'études depuis le master : 10

#### Durée de recherche du premier emploi :

Moins d'un mois	Entre 1 et 3 mois	Entre 4 et 6 mois	Plus de 6 mois
4	2	1	3

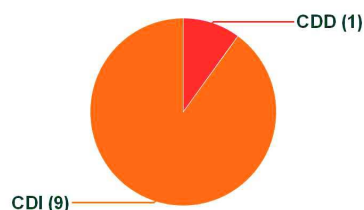
#### Modes d'accès :

Stage ou contrat d'alternance	4
Annonces sur sites d'emploi, dépôt de CV	2
Candidature spontanée	2
Création d'entreprise	1
Relations, réseaux	1

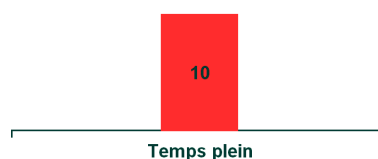
## Description de l'emploi occupé au 1er décembre 2016

Répondants en formation initiale ou alternance n'ayant pas poursuivi d'études depuis le master et en emploi en décembre 2016 : 10

### Type de contrat :



### Temps de travail :



### Qualification :

Cadres	10
--------	----

### Employeur :

Entreprise privée	9
Professions libérales	1

### Revenu net mensuel :

#### Diplômés à temps plein en France : 10

Entre 1 700 € et 2 000 €	4
Entre 2 000 € et 2 400 €	3
2 400 € et plus	2

Non-réponses : 1

### Secteur d'activité :

Autres activités de services	4
Information et communication	4
Activités financières et d'assurance	1
Activités spécialisées, scientifiques et techniques	1

### Lieu de travail :

Auvergne-Rhône-Alpes	7
Autres régions	2
Ile de France	1

## Répertoire des emplois occupés en décembre 2016

Répondants en formation initiale ou alternance n'ayant pas poursuivi d'études depuis le master et en emploi en décembre 2016 : 10

Intitulé d'emploi	Effectifs
Analyste informatique	1
Développeur Business intelligence	1
Développeur Java	1
Ingénieur analyste développeur	1
Ingénieur d'études en recherche et développement	1
Ingénieur d'études et développement	2
Ingénieur informatique	1
Ingénieur logiciel	1
Responsable production et exploitation	1

## LE DEVENIR DES DIPLÔMÉS DE MASTER 30 MOIS APRÈS

### INGENIERIE DES MATERIAUX ET PROCEDES MECANIQUE ET INGENIERIE

#### Master Recherche

#### Diplômés de formation initiale ou en alternance

Année d'inscription : 2013/2014

Nombre de diplômés : 12	Nombre de répondants : 7	Taux de réponse : 58%
-------------------------	--------------------------	-----------------------

#### Les poursuites d'études

Répondants en formation initiale ou alternance : 7

1 diplômé a poursuivi ou repris des études au cours des 30 mois qui ont suivi l'obtention du Master : dont 1 en Doctorat.

#### Intitulé des poursuites d'études en 2014/2015

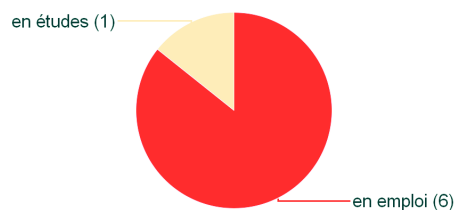
Effectifs

Doctorat Chimie séparative

1

#### Situation au 1er décembre 2016

Répondants en formation initiale ou alternance : 7



#### Accès au premier emploi

Répondants en formation initiale ou alternance n'ayant pas poursuivi d'études depuis le master : 6

#### Durée de recherche du premier emploi :

Entre 1 et 3 mois	Plus de 6 mois
3	3

#### Modes d'accès :

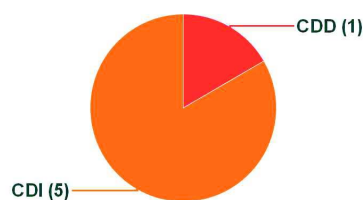
Candidature spontanée	2
Annonces sur sites d'emploi, dépôt de CV	1
Création d'entreprise	1
Relations, réseaux	1

Non-réponses : 1

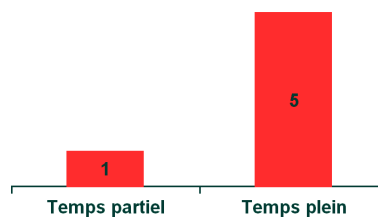
## Description de l'emploi occupé au 1er décembre 2016

Répondants en formation initiale ou alternance n'ayant pas poursuivi d'études depuis le master et en emploi en décembre 2016 : 6

### Type de contrat :



### Temps de travail :



### Qualification :

Cadres	6
--------	---

### Employeur :

Entreprise privée	5
Professions libérales	1

### Revenu net mensuel :

#### Diplômés à temps plein en France : 2

Entre 2 000 € et 2 400 €	2
--------------------------	---

### Secteur d'activité :

Industries (manufacturières, extractives et autres)	2
Activités spécialisées, scientifiques et techniques	1
Construction	1
Information et communication	1

Non-réponses : 1

### Lieu de travail :

Etranger	3
Auvergne-Rhône-Alpes	1
Ile de France	1

Non-réponses : 1

## Répertoire des emplois occupés en décembre 2016

Répondants en formation initiale ou alternance n'ayant pas poursuivi d'études depuis le master et en emploi en décembre 2016 : 6

Intitulé d'emploi	Effectifs
Analyste décisionnel	1
Directeur technique	1
Ingénieur d'études mécaniques	2
Project engineer	1
Responsable calculs	1

## LE DEVENIR DES DIPLÔMÉS DE MASTER 30 MOIS APRÈS

OPTIQUE, IMAGE, VISION

OPTIQUE, IMAGE, VISION

### Master Mixte (R&P)

#### Diplômés de formation initiale ou en alternance

Année d'inscription : 2013/2014

Nombre de diplômés : 27	Nombre de répondants : 20	Taux de réponse : 74%
-------------------------	---------------------------	-----------------------

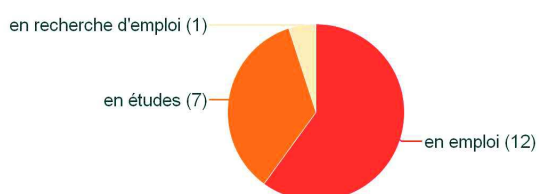
### Les poursuites d'études

Répondants en formation initiale ou alternance : 20

7 diplômés ont poursuivi ou repris des études au cours des 30 mois qui ont suivi l'obtention du Master : dont 6 en Doctorat.

### Situation au 1er décembre 2016

Répondants en formation initiale ou alternance : 20



### Accès au premier emploi

Répondants en formation initiale ou alternance n'ayant pas poursuivi d'études depuis le master : 13

#### Durée de recherche du premier emploi :

Moins d'un mois	Entre 1 et 3 mois	Entre 4 et 6 mois	Plus de 6 mois
3	4	4	2

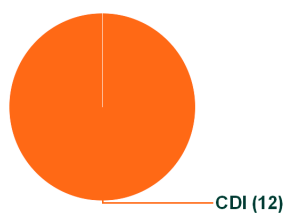
#### Modes d'accès :

Annonces sur sites d'emploi, dépôt de CV	6
Relations, réseaux	4
Stage ou contrat d'alternance	2
Intérim	1


### Description de l'emploi occupé au 1er décembre 2016

Répondants en formation initiale ou alternance n'ayant pas poursuivi d'études depuis le master et en emploi en décembre 2016 : 12

#### Type de contrat :



#### Temps de travail :



**Qualification :**

Cadres	11
Professions intermédiaires	1

**Employeur :**

Entreprise privée	12
-------------------	----

**Revenu net mensuel :****Diplômés à temps plein en France : 11**

Entre 1 700 € et 2 000 €	4
Entre 2 000 € et 2 400 €	2
2 400 € et plus	5

**Secteur d'activité :**

Industries (manufacturières, extractives et autres)	5
Activités spécialisées, scientifiques et techniques	3
Commerce, transports, hébergement et restauration	2
Construction	1
Santé humaine et action sociale	1

**Lieu de travail :**

Auvergne-Rhône-Alpes	4
Ile de France	4
Autres régions	3
Etranger	1

**Répertoire des emplois occupés en décembre 2016**

Répondants en formation initiale ou alternance n'ayant pas poursuivi d'études depuis le master et en emploi en décembre 2016 : 12

intitulé	Effectifs
Cadre administratif	1
Ingénieur développement en vision industrielle	1
Ingénieur en optique	2
Ingénieur informatique industrielle	1
Ingénieur optique	3
Ingénieur optique et manager de projet	1
Ingénieur produit	1
Ingénieur technico-commercial	1
Optical design engineer	1

## LE DEVENIR DES DIPLÔMÉS DE MASTER 30 MOIS APRÈS

### SCIENCES BIOLOGIQUES ET TECHNOLOGIQUES POUR LA SANTÉ SCIENCES BIOLOGIQUES ET TECHNOLOGIQUES POUR LA SANTÉ

#### Master Recherche

#### Diplômés de formation initiale ou en alternance

Année d'inscription : 2013/2014

Nombre de diplômés : 17	Nombre de répondants : 16	Taux de réponse : 94%
-------------------------	---------------------------	-----------------------

#### Les poursuites d'études

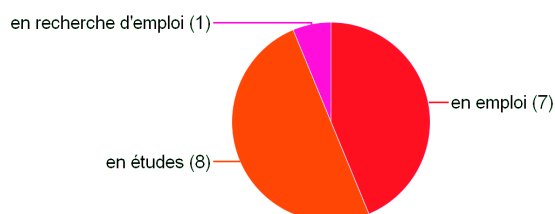
Répondants en formation initiale ou alternance : 16

11 diplômés ont poursuivi ou repris des études au cours des 30 mois qui ont suivi l'obtention du Master : dont 6 en Doctorat.

Intitulé des poursuites d'études en 2014/2015	Effectifs
Doctorat Biologie	1
Doctorat Biologique et moléculaire	1
Doctorat en médecine	1
Doctorat Physiopathologie	1
Doctorat Science Ingénierie Santé	1
Doctorat Sciences de la vie	1
Master 2 Droit des affaires au monde de la santé	1
Master MEEF Parcours SVT	1

#### Situation au 1er décembre 2016

Répondants en formation initiale ou alternance : 16



Parmi les étudiants répondants n'ayant pas poursuivi d'études après leur Master, seuls 4 sont en emploi. L'effectif n'est donc pas suffisant pour renseigner les indicateurs concernant leur insertion professionnelle.

#### Répertoire des emplois occupés en décembre 2016

Répondants en formation initiale ou alternance n'ayant pas poursuivi d'études depuis le master et en emploi en décembre 2016 : 4

Intitulé d'emploi	Effectifs
Agent spécialisé - Police technique et scientifique	1
Conseiller scientifique	1
Consultant ingénieur biologie	1
Technicien de laboratoire d'analyses médicales	1